

A1.1
PARA PRINCIPIANTES ABSOLUTOS

Deutsch

Erste Schritte

El alemán en 12 lugares reales: las palabras pegadas a las cosas, una historia en cada lugar y la gramática que la historia necesita.

BERLIN · MÜNCHEN · HAMBURG · KÖLN · FRANKFURT · LEIPZIG

ANTES DE EMPEZAR

Cómo funciona este libro

Cada capítulo es un lugar: un mercado en Múnich, un Späti a medianoche, un apartamento en Berlín, el Bürgeramt. El lugar te da las palabras, las palabras llevan la historia y la historia lleva la gramática. Nunca aprendes una regla antes de haberla visto en una frase.

Todos los capítulos tienen las mismas diez páginas, así que siempre sabes dónde estás:

1. **La foto.** Un lugar real, con las palabras pegadas a las cosas.
2. **Primero, las palabras.** El resto de las palabras del capítulo, con imágenes. Tapa la traducción y ponte a prueba.
3. **Lectura.** Maya, Lena y Max en la situación.La traducción va debajo, en letra pequeña.
4. **Gramática, dos veces.** Dos páginas, dos reglas, un Mini-Check al pie de cada una.
5. **Leer lo auténtico.** Un cartel, una carta, un formulario o un tablero fotografiados, tal como se imprimen en Alemania.
6. **Práctica, dos páginas.** Escribe en el libro. Las soluciones están al final, no en la página.
7. **Escuchar, hablar, ya puedo.** Los códigos QR y las cuatro cosas que ahora sabes hacer.
8. **El diccionario ilustrado.** Todas las palabras ilustradas del capítulo en una página.

LA APP · DIE APP

Tu libro, en quizzes cortos.

Cada página de este libro también está en la app: las mismas palabras, la misma gramática, las mismas personas, divididas en quizzes pequeños. Cada respuesta se corrige al instante y ganas medallas. Escanea el código de una página y elige «App». O abre languagequiz.org, donde un mazo de tarjetas elige cada día quizzes del nivel de tu libro.

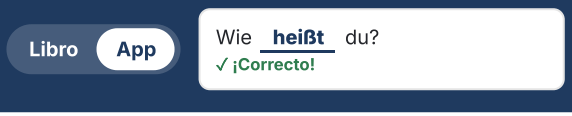

Trabaja con lápiz. Di en voz alta cada palabra alemana mientras la escribes. Las líneas al pie de la página son tuyas: las frases que quieres guardar, los errores que cometiste dos veces.

Los códigos. Cada página en la que escribes tiene un pequeño código arriba. Escanéalo y elige «Libro» o «App». «Libro» muestra la página en la web: compara tus respuestas con las soluciones, convierte las palabras en tarjetas y lee el texto en voz alta. «App» muestra la misma página como quizzes cortos. Tu elección se recuerda y puedes cambiarla en cualquier momento. Los códigos más grandes al final de un capítulo reproducen su audio o inician el tutor, cada uno con una dirección para escribir en el navegador. En el PDF, cada código es un enlace.

Wusstest du? El recuadro al pie de una página es un dato sobre Alemania, no gramática. Sáltalo o léelo; está ahí porque el lugar lo merecía.

Three colours. Las palabras azules son **der**, las rojas **die**, las verdes **das**, en todas las listas y tablas. Compra tres lápices.

Este libro pertenece a

Impressum · © 2026 Gabriel De Ioannes. Alle Rechte vorbehalten, mit Ausnahme der Fotos, die unter ihren eigenen Lizenzen stehen (Bildnachweise hinten im Buch).
Herausgeber: Gabriel De Ioannes, [Street and number], [Postcode and city], Deutschland · gdeioannes@gmail.com · languagequiz.org
Texte und Übungen: Language Quiz, geschrieben mit KI-Unterstützung (Anthropic Claude). Abgebildete Dokumente wie Stundenplan, Anzeige oder Zeugnis sind, wo nicht anders genannt, für dieses Buch gesetzt; Personen und Firmen darin sind erfunden. Language Quiz ist unabhängig und nicht mit einem Prüfungsanbieter verbunden.

A1.1

Índice

1 **Hallo! Das bin ich** — 4
Saludar, decir tu nombre y de dónde eres
BERGMANNSTRASSE, BERLIN-KREUZBERG

2 **Zahlen und Preise** — 14
Contar hasta cien, precios, números de teléfono
EIN SPÄTI IN BERLIN, ABENDS

3 **Auf dem Markt** — 24
Comprar comida, preguntar el precio, decir cuánto
VIKTUALIENMARKT, MÜNCHEN

4 **Meine Wohnung** — 34
Habitaciones, muebles, der die das, y dónde están las cosas
EIN ALTBAU IN PRENZLAUER BERG

5 **Meine Familie** — 44
La familia, las edades, los colores y haben
KAFFEE UND KUCHEN AM SONNTAG

6 **Ein Tag in Hamburg** — 54
Lo que haces todo el día: los verbos en presente
HAMBURG: FISCHMARKT, ELBE, HAFEN

7 **Wo bist du?** — 64
Lugares de la ciudad, y cómo decir dónde estás
KÖLN: DOM, RHEIN, KÖLSCH

8 **Länder und Sprachen** — 74
De dónde eres, qué idiomas hablas y los cuatro puntos cardinales
FLUGHAFEN FRANKFURT

9 **Das Alphabet und ein Formular** — 84
Deletrear tu nombre, rellenar un formulario
DAS BÜRGERAMT

10 **Im Café** — 94
Pedir con cortesía, pagar, y lo que hay en la carta
EIN KAFFEEHAUS IN LEIPZIG

11 **Wörter bauen** — 104
Palabras largas hechas con palabras cortas, y -in para una mujer
IM BAUMARKT

12 **Steckbrief** — 114
Todo sobre ti en una página, y todo el libro en un capítulo
DIE PINNWAND

+ **Mehr lesen und hören** — 124
8 längere Texte mit Fragen

✓ **Soluciones** — 140
y los créditos de las imágenes



1

Hallo! Das bin ich

BERGMANNSTRASSE, BERLIN-KREUZBERG

Die Bergmannstraße in Kreuzberg am Abend: Cafés, Bäume, Nachbarn, und alle reden.

1. Wer sitzt am Tisch? Männer, Frauen, Freunde?
2. Was trinken die Leute?
3. Wo möchtest du sitzen?

AUCH IM KIEZ · TAMBIÉN EN EL BARRIO



der Freund
pl. -e
amigo (m.)



die Freundin
pl. -nen
amiga (f.)



der Student
pl. -en
estudiante (m.)



die Studentin
pl. -nen
estudiante (f.)



der Lehrer
sin plural
profesor



der Nachbar
pl. -n
vecino



die Familie
pl. -n
familia



der Name
pl. -n
nombre



die Kneipe
pl. -n
bar



der Späti
pl. -s
tienda abierta hasta tarde



der Döner
sin plural
kebab



die Wohnung
pl. -en
apartamento, piso



die Stadt
die Städte
ciudad



das Land
die Länder
país



der Kaffee
sin plural
café



der Tee
sin plural
té



das Bier
pl. -e
cerveza



das Wasser
sin plural
agua



das Handy
pl. -s
teléfono (celular, móvil)



die Zeitung
pl. -en
periódico



der Hund
pl. -e
perro

Wortkarten


das Haus
die Häuser ·casa
der Baum
die Bäume ·árbol
das Fenster
sin plural ·ventana
das Café
pl. -s ·café, cafetería
der Schirm
pl. -e ·sombrilla, paraguas
die Freunde
amigos
die Frau
pl. -en ·mujer
der Mann
die Männer ·hombre
der Tisch
pl. -e ·mesa
der Stuhl
die Stühle ·silla
die Straße
pl. -n ·calle

LESEN · LECTURA

Maya und Lena

Hören, prüfen

Maya lleva tres días en Berlín. Está sentada a una mesa de café en la Bergmannstraße, y la mujer de la mesa de al lado la saluda.

LENA Hallo! Ist der Stuhl frei?

MAYA Ja, bitte. Hallo!

LENA Ich heiße Lena. Und du?

MAYA Ich bin Maya. Ich komme aus Kanada.

LENA Aus Kanada! Und du wohnst in Berlin?

MAYA Ja, in Mitte. Drei Tage. Mein Deutsch ist … klein.

LENA Dein Deutsch ist gut! Ich komme aus Österreich, aus Wien. Ich bin Studentin.

MAYA Was studierst du?

LENA Musik. Und du? Bist du Studentin?

MAYA Nein, ich bin Lehrerin. Englisch.

KELLNER Guten Abend. Was möchten Sie?

MAYA Einen Kaffee, bitte. – Lena, warum sagt er „Sie“?

LENA Er ist der Kellner. Du bist der Kunde. Das ist höflich. Wir sagen „du“.



Der U-Bahnhof Französische Straße: Maya wohnt in Mitte.



Ein Döner am Kottbusser Tor. Lena isst hier oft.

Español · Lena: ¡Hola! ¿Está libre la silla? · Maya: Sí, claro. ¡Hola! · Lena: Me llamo Lena. ¿Y tú? · Maya: Soy Maya. Soy de Canadá. · Lena: ¡De Canadá! ¿Y vives en Berlín? · Maya: Sí, en Mitte. Desde hace tres días. Mi alemán es... pequeño. · Lena: ¡Tu alemán es bueno! Yo soy de Austria, de Viena. Soy estudiante. · Maya: ¿Qué estudias? · Lena: Música. ¿Y tú? ¿Eres estudiante? · Maya: No, soy profesora. De inglés. · Camarero: Buenas noches. ¿Qué desea? · Maya: Un café, por favor. – Lena, ¿por qué dice “Sie”? · Lena: Él es el camarero. Tú eres la clienta. Es por cortesía. Nosotras decimos “du”.

1 Richtig oder falsch?

Rodea con un círculo lo que dice el texto.

Maya kommt aus **Kanada** / **Österreich** .

Maya wohnt in **Wien** / **Berlin** .

Lena ist **Studentin** / **Lehrerin** .

Lena studiert **Musik** / **Englisch** .

Der Kellner sagt **du** / **Sie** .

2 Wer sagt das?

¿Maya, Lena o el camarero? Escribe el nombre.

„Ist der Stuhl frei?“ _____ **„Ich bin Lehrerin.“** _____

„Was möchten Sie?“ _____ **„Dein Deutsch ist gut!“** _____

SCHREIB MIT! · TE TOCA

Copia las dos frases del texto que quieres recordar y luego escribe una tuya con la misma estructura.

WUSSTEST DU?

En Berlín se dice *Hallo* al conductor del autobús y *Tschüss* a la cajera. No decirlo es lo único que se considera de mala educación.

GRAMMATIK · 1 DE 2

Ich heiße, ich komme, ich wohne

Las cuatro frases para presentarte, con du y con Sie

Prüfen

Presentarse

A un amigo le preguntas con *du*, a un desconocido con *Sie*, como «tú» y «usted». La respuesta es la misma.



Eine Eckkneipe in Kreuzberg. Hier sagt man „du".

EN ESPAÑOL	DU	SIE	TÚ RESPONDES
¿Cómo te llamas? / ¿Cómo se llama?	**Wie heißt *du*?**	**Wie heißen *Sie*?**	**Ich heiße Lena.**
¿De dónde eres? / ¿De dónde es?	**Woher kommst *du*?**	**Woher kommen *Sie*?**	**Ich komme aus Spanien.**
¿Dónde vives? / ¿Dónde vive?	**Wo wohnst *du*?**	**Wo wohnen *Sie*?**	**Ich wohne in Berlin.**
¿Qué idiomas hablas? / ¿Qué idiomas habla?	**Was sprichst *du*?**	**Was sprechen *Sie*?**	**Ich spreche Englisch.**
¿Cuántos años tienes? / ¿Cuántos años tiene?	**Wie alt bist *du*?**	**Wie alt sind *Sie*?**	**Ich bin … Jahre alt.**

Quién es quién

ich yo	**du** tú (un amigo)	**er · sie · es** él · ella · neutro
wir nosotros	**ihr** ustedes/vosotros (amigos)	**sie · Sie** ellos/ellas · usted, ustedes (formal)

¿du o Sie?

¿No lo sabes? Di *Sie* y espera a oír "Wir können du sagen".

¿Un amigo, la familia, un niño u otra persona que aprende contigo?

- SÍ → **du** — Wie heißt du?
- NO → **Sie** — Wie heißen Sie?

Hablar de alguien

Das ist Paul. Este es Paul.

Er heißt Paul. Se llama Paul.

Er kommt aus England. Es de Inglaterra.

Er wohnt in München. Vive en Múnich.

der Hund perro

OJO

¿sie, sie o Sie?

sie es «ella», *sie* es «ellos/ellas», y *Sie* con S mayúscula es el «usted». El verbo lo delata: sie *ist* (ella es), sie *sind* (ellos son), Sie *sind* (usted es). Como «ustedes son», Sie va con el verbo en plural.

1 Mini-Check

Rodea con un círculo la palabra correcta.

Wie heißt / **Wie heißen** Sie? – Ich heiße Max.

Wo / **Woher** wohnst du? – In Berlin.

Du **wohnen** / **wohnst** in Köln.

Ich **komme** / **kommst** aus Kanada.

Ich **heiße** / **heißt** Maya.

Wie / **Wo** alt bist du?

SCHREIB MIT! · TE TOCA

Escribe tres frases tuyas con la regla de esta página. Usa palabras de la página de palabras.

WUSSTEST DU?

¿*du* o *Sie*? En la duda, *Sie*. La otra persona dirá *Wir können uns duzen* («podemos tutearnos»), y desde entonces es *du* para siempre.

GRAMMATIK · 2 DE 2

Fragen: wer, was, wo, woher

Las palabras interrogativas y el verbo en segundo lugar

Prüfen

Las palabras interrogativas

wer quién	**was** qué	**wo** dónde	**woher** de dónde	**wohin** adónde
wann cuándo	**wie** cómo	**warum** por qué	**wie viel** cuánto	**wie alt** cuántos años

Palabra, verbo, el resto

El verbo va siempre en segundo lugar.

PALABRA INTERROGATIVA	VERBO	EL RESTO
Wo	wohnst	du?
Was	machst	du heute?
Woher	kommt	Lena?
Wann	kommt	der Bus?
Wie viel	kostet	das Brot?

OJO

Tres clases de «dónde»

Wo bist du? – In Berlin. *Woher* kommst du? – Aus Wien. *Wohin* fährst du? – Nach München.

¿Sí o no? Primero el verbo

Sin palabra interrogativa, el verbo va primero.
No basta con subir la voz como en español.

Kommst	du?		Ja. / Nein. (Sí. / No.)
Hast	du	Zeit?	Ja. / Nein. (Sí. / No.)

Hallo a cualquier hora

Hallo! ¡Hola!

Guten Morgen! ¡Buenos días!

Guten Tag! ¡Buenos días! / ¡Buenas tardes! (formal)

Guten Abend! ¡Buenas noches! (al llegar)

Tschüss! ¡Chao!

Auf Wiedersehen! ¡Adiós! (formal)

Wie geht's? ¿Qué tal?

Gut, danke! ¡Bien, gracias!

Und dir? · Und Ihnen? ¿Y tú?

2 Mini-Check

Rodea con un círculo la palabra correcta.

Wer / **Was** ist das? – Das ist Lena.

Hast / **Du hast** du Zeit?

Kommst / **Kommt** du aus Spanien?

Wann / **Wohin** fährst du? – Nach Köln.

Was / **Wer** machst du?

Woher / **Wohin** kommen Sie?

SCHREIB MIT! · TE TOCA

Escribe tres frases tuyas con la regla de esta página. Usa palabras de la página de palabras.

WUSSTEST DU?

Moin es «hola» en Hamburgo a cualquier hora, *Servus* en Múnich, *Grüß Gott* en Austria. *Hallo* sirve en todas partes, y *Guten Tag* cuando no quieres arriesgar.

LESEN IM ALLTAG · LEER LO AUTÉNTICO

Ein Klingelschild in Berlin: Wer wohnt hier?

Prüfen



El panel de timbres en la puerta de una casa de Berlín. Cada apartamento tiene un timbre y un nombre; dos nombres quieren decir que viven dos personas juntas. Lee los nombres y responde.

1 Lies das Schild

Busca la respuesta en el panel de timbres.

Wie viele Klingeln hat das Haus? _____

Wer wohnt mit Schiller? _____

Welcher Name ist englisch? _____

Der längste Name: _____

2 Wer ist das?

Rodea con un círculo la pregunta que encaja con la respuesta.

Wie heißen Sie? / **Woher kommen Sie?** – Ziegler.

Wo wohnen Sie? / **Wer sind Sie?** – Hier, Lindenstraße 5.

Wie geht's? / **Was ist das?** – Gut, danke!

3 Dein Klingelschild

Escribe tu nombre tal como estaría en el timbre, y el nombre de un vecino.

Ich: _____

Mein Nachbar / meine Nachbarin: _____

SCHREIB MIT! · TE TOCA

Escribe todas las palabras alemanas que puedas leer en la foto, con su artículo si es un sustantivo.

WUSSTEST DU?

En Alemania la gente escribe su apellido en el timbre, en el buzón y a menudo en la puerta, para que el cartero la encuentre. Muchos apartamentos no tienen número: el nombre es la dirección.

ÜBUNGEN · PRÁCTICA 1 DE 2

Hallo! Das bin ich

Prüfen

1 ¿du o Sie?

¿A quién le dices *du*, a quién *Sie*? Escribe du o Sie.

un niño _____ **una médica** _____

tu mejor amigo _____ **un dependiente** _____

2 Pregunta y respuesta

Une con una línea cada pregunta con su respuesta.

Wie heißt du? ●	● Ich wohne in Wien.
Woher kommst du? ●	● Gut, danke!
Wo wohnst du? ●	● Ich heiße Paul.
Was sprichst du? ●	● Ich spreche Deutsch und Englisch.
Wie geht's? ●	● Ich komme aus Österreich.

3 Max stellt sich vor

Escucha a Max, que se presenta, y completa las frases.

Escuchar
languagequiz.org/b/a1-10

Er kommt aus _____ .

Er wohnt in _____ .

Er ist _____ Jahre alt.

Der Hund heißt _____ .

4 Ahora, con cortesía

Vuelve a escribir cada pregunta con Sie.

Wie heißt du? _____

Woher kommst du? _____

Wo wohnst du? _____

Wie alt bist du? _____

5 ¿Qué palabra interrogativa?

Rodea con un círculo la palabra correcta.

Wo / **Woher** kommst du? – Aus Spanien.

Wer / **Was** ist das? – Das ist Paul.

Wann / **Wie** heißt du?

Wo / **Wohin** wohnst du? – In Wien.

Was / **Wer** machst du heute?

Wohin / **Woher** fährst du? – Nach Berlin.

Seiten-Challenge: Gold auf dieser Seite

¿Terminado en papel? Escanea el código de arriba de esta página y elige «App»: los mismos ejercicios como quizzes cortos. Gana el oro en cada uno y márcalo aquí.

1 2 3 4

↑ Código arriba
App

SCHREIB MIT! · TE TOCA

Elige cinco palabras de este capítulo y escribe una frase con cada una.

Hallo! Das bin ich

Prüfen

6 Haz la pregunta

Aquí está la respuesta. Escribe la pregunta.

Ich heiße Max. _____

Ich komme aus England. _____

Ich wohne in München. _____

Ich fahre nach Berlin. _____

7 Primero el verbo

Forma una pregunta de sí o no.

du / Zeit / haben _____

ihr / Fußball / spielen _____

Lena / Deutsch / sprechen _____

8 Das bin ich

Escribe sobre ti. Luego dilo en voz alta, sin mirar.

Ich heiße _____ .

Ich komme aus _____ .

Ich wohne in _____ .

Ich spreche _____ .

9 Bilder-Check

Escribe cada palabra con der, die o das. Sin mirar la página de palabras.


o _____


o _____


o _____


o _____


o _____


o _____


o _____


o _____


o _____


o _____


o _____


o _____

Seiten-Challenge: Gold auf dieser Seite

¿Terminado en papel? Escanea el código de arriba de esta página y elige «App»: los mismos ejercicios como quizzes cortos. Gana el oro en cada uno y márcalo aquí.

1 2 3 4

Código arriba
App

SCHREIB MIT! · TE TOCA

Escribe correctamente, una vez cada una, las cosas que fallaste en estas dos páginas.

HÖREN, SPRECHEN, KÖNNEN

Hallo! Das bin ich

Hören

Max se presenta, y cada línea de este capítulo se lee en voz alta. Escanea el código, escucha dos veces y luego haz el ejercicio 3 con los ojos cerrados.

languagequiz.org/b/a1-10

Sprechen

Escanea el código y preséntate al tutor: nombre, país, ciudad, idioma. Te hace las cuatro preguntas, primero con du y luego con Sie. Tres minutos.

languagequiz.org/b/a1-04

In der App

El ejercicio del capítulo con corrección inmediata y la escalera de medallas.

languagequiz.org/b/a1-03

ICH KANN … · YA PUEDO

- [ ] saludar y despedirme a cualquier hora del día
- [ ] presentarme en cuatro frases
- [ ] preguntar con wer, was, wo y woher, con du y con Sie
- [ ] leer los nombres de un timbre alemán

¿Terminado? Marca lo que ya sabes hacer. Corrige cada página con su código o con las soluciones de la página 140. Rodea lo que fallaste y vuelve a ello dentro de una semana.

Cada ejercicio de este capítulo también es un quiz corto en la app: escanea el código de cualquier página y elige «App».

Todo el capítulo en la app: **languagequiz.org/b/a11-01**

MEINE NOTIZEN · MIS NOTAS

Hallo! Das bin ich

Todas las palabras ilustradas de este capítulo en una página. Tapa las palabras y dilas mirando las imágenes; tapa las imágenes y dibújalas a partir de las palabras.



der Mann
die Männer
hombre



die Frau
pl. -en
mujer



der Freund
pl. -e
amigo (m.)



die Freundin
pl. -nen
amiga (f.)



der Student
pl. -en
estudiante (m.)



die Studentin
pl. -nen
estudiante (f.)



der Lehrer
sin plural
profesor



der Nachbar
pl. -n
vecino



die Familie
pl. -n
familia



der Name
pl. -n
nombre



das Café
pl. -s
café, cafetería



die Kneipe
pl. -n
bar



der Späti
pl. -s
tienda abierta hasta tarde



der Döner
sin plural
kebab



das Haus
die Häuser
casa



die Wohnung
pl. -en
apartamento, piso



die Straße
pl. -n
calle



der Baum
die Bäume
árbol



der Tisch
pl. -e
mesa



der Stuhl
die Stühle
silla



das Fenster
sin plural
ventana



die Stadt
die Städte
ciudad



das Land
die Länder
país



der Kaffee
sin plural
café



der Tee
sin plural
té



das Bier
pl. -e
cerveza



das Wasser
sin plural
agua



das Handy
pl. -s
teléfono (celular, móvil)



die Zeitung
pl. -en
periódico



der Hund
pl. -e
perro



2

Zahlen und Preise

EIN SPÄTI IN BERLIN, ABENDS

Ein Späti am Kaiserdamm. Offen bis spät, manchmal bis morgens.

1. Was siehst du im Fenster?
2. Was kostet eine Flasche Wasser? Rate!
3. Was kaufst du um Mitternacht?

AUCH IM SPÄTI · TAMBIÉN EN EL SPÄTI



der Kiosk
pl. -e
quiosco



das Pfand
sin plural
depósito (de una botella)



das Wasser
sin plural
agua



die Cola
pl. -s
cola, refresco de cola



der Saft
die Säfte
jugo (zumo)



die Chips
papas fritas de bolsa (plural)



die Schokolade
pl. -n
chocolate



das Eis
sin plural
helado



der Kaugummi
pl. -s
chicle



die Zeitung
pl. -en
periódico



das Geld
sin plural
dinero



der Euro
sin plural
euro



der Cent
sin plural
céntimo



die Münze
pl. -n
moneda



der Schein
pl. -e
billete



der Geldbeutel
sin plural
billetera, cartera



die Karte
pl. -n
tarjeta



die Kasse
pl. -n
caja



der Preis
pl. -e
precio



die Zahl
pl. -en
número



die Telefonnummer
pl. -n
número de teléfono



die Hausnummer
pl. -n
número de la casa



das Jahr
pl. -e
año



der Geburtstag
pl. -e
cumpleaños

Wortkarten


der Späti
pl. -s ·tienda abierta hasta tarde
das Schild
pl. -er ·letrero
das Fenster
sin plural ·ventana
der Wein
pl. -e ·vino
das Handy
pl. -s ·teléfono (celular, móvil)
die Wasserpfeife
pl. -n ·cachimba, narguile
die Tür
pl. -en ·puerta
die Flasche
pl. -n ·botella
das Bier
pl. -e ·cerveza
der Stuhl
die Stühle ·silla

LESEN · LECTURA

Mitternacht im Späti

Hören, prüfen

Medianoche. Maya y Lena vuelven a casa a pie y paran en el Späti de la esquina. Maya tiene un billete de cinco euros y una botella vacía.

MAYA Guten Abend! Eine Flasche Wasser, bitte. Was kostet das?

VERKÄUFER Ein Euro fünfzig. Plus Pfand: fünfundzwanzig Cent.

MAYA Pfand?

LENA Du bringst die Flasche zurück und bekommst fünfundzwanzig Cent.

MAYA Ah! Hier ist eine Flasche. Von gestern.

VERKÄUFER Gut, dann kostet das Wasser ein Euro fünfzig. Sonst noch etwas?

LENA Chips, bitte. Und zwei Eis.

VERKÄUFER Chips zwei Euro zehn, Eis zweimal ein Euro zwanzig. Zusammen sechs Euro.

MAYA Hier, fünf Euro. – Lena, hast du einen Euro?

LENA Ja. Und Maya: Wie ist deine Telefonnummer?

MAYA Null eins sieben sechs, dreiundzwanzig, achtzehn, neunzig.

LENA Null eins sieben sechs … dreiundzwanzig … achtzehn … neunzig. Super. Ich schreibe dir morgen.

VERKÄUFER Ihr Wechselgeld. Gute Nacht!



Euro: Scheine und Münzen. Ein Euro hat hundert Cent.



Eine Hausnummer: einundvierzig.

Español · Maya: ¡Buenas noches! Una botella de agua, por favor. ¿Cuánto cuesta? · Vendedor: Un euro cincuenta. Más el depósito: veinticinco céntimos. · Maya: ¿Depósito? · Lena: Devuelves la botella y te dan veinticinco céntimos. · Maya: ¡Ah! Aquí tengo una botella. De ayer. · Vendedor: Bien, entonces el agua cuesta un euro cincuenta. ¿Algo más? · Lena: Papas fritas, por favor. Y dos helados. · Vendedor: Las papas, dos euros diez; los helados, dos veces uno veinte. Seis euros en total. · Maya: Tome, cinco euros. – Lena, ¿tienes un euro? · Lena: Sí. Y, Maya, ¿cuál es tu número de teléfono? · Maya: 0176 23 18 90. · Lena: 0176 … 23 … 18 … 90. Genial. Mañana te escribo. · Vendedor: Su cambio. ¡Buenas noches!

1 Richtig oder falsch?

Rodea con un círculo lo que dice el texto.

Das Wasser kostet **1,50 €** / **1,25 €** .

Das Pfand kostet **25 Cent** / **50 Cent** .

Lena möchte **Chips und Eis** / **Bier und Chips** .

Zusammen kostet alles **fünf Euro** / **sechs Euro** .

Mayas Nummer beginnt mit **0176** / **0167** .

2 Was kostet das?

Escribe el precio en cifras.

eine Flasche Wasser _____

das Pfand _____

die Chips _____

ein Eis _____

alles zusammen _____

Mayas Telefonnummer (in Ziffern) _____

SCHREIB MIT! · TE TOCA

Copia las dos frases del texto que quieres recordar y luego escribe una tuya con la misma estructura.

WUSSTEST DU?

Pfand: la mayoría de las botellas y latas llevan un depósito de 8 a 25 céntimos, que te devuelven cuando las llevas a la tienda. Dejar una botella junto a una papelera es una forma berlinesa de regalar.

GRAMMATIK · 1 DE 2

Zahlen 0–20

Trece que aprender de memoria, el resto se construye

Prüfen

0–12: apréndelos de memoria

Todos los demás se construyen con estos.

0	1	2	3	4	5	6	7	8	9	10	11	12
null	eins *"áins"*	zwei *"tsvái"*	drei *"drái"*	vier *"fía"*	fünf	sechs *"zeks"*	sieben *"zíben"*	acht	neun *"nóin"*	zehn *"tsén"*	elf	zwölf *"tsvölf"*

13–19: número + zehn

Dos de ellos pierden letras.

- drei + zehn = **dreizehn** 13
- vier + zehn = **vierzehn** 14
- fünf + zehn = **fünfzehn** 15
- sech ~~s~~ + zehn = **sechzehn** 16
- sieb ~~en~~ + zehn = **siebzehn** 17
- acht + zehn = **achtzehn** 18
- neun + zehn = **neunzehn** 19
- zwan + zig = **zwanzig** 20

Números de teléfono

Cifra por cifra, o de dos en dos. Por teléfono, zwei se dice a menudo *zwo*, para no confundirlo con drei.

0176 null – eins – sieben – sechs

030 18 12 null – drei – null – achtzehn – zwölf

OJO

¿eins o ein?

Al contar, el número solo es *eins*: eins, zwei, drei. Delante de una palabra se vuelve *ein*: ein Euro, ein Kind, como «uno» y «un» en español. El tema der/die/das lo explica entero.

EN ALEMANIA

Cuenta desde el pulgar

El pulgar es *eins*, pulgar + índice es *zwei*. Si en una panadería enseñas tres dedos sin el pulgar, puede que te den dos Brezeln, o cuatro.



1 Mini-Check

Rodea con un círculo la palabra correcta.

sechzehn: **16** / **60**

siebzehn: **17** / **70**

ein Euro, ein **Kind** / **Kinder**

zwölf: **12** / **20**

null, eins, **zwei** / **zwo** drei (al contar)

dreizehn: **13** / **30**

SCHREIB MIT! · TE TOCA

Escribe tres frases tuyas con la regla de esta página. Usa palabras de la página de palabras.

WUSSTEST DU?

En Alemania se cuenta con los dedos empezando por el pulgar: el pulgar es uno, pulgar e índice son dos. Si en el Späti enseñas índice y medio, puede que te den tres cervezas.

GRAMMATIK · 2 DE 2

Zahlen bis 100 und Preise

Las decenas, los números al revés y un precio en voz alta

Prüfen

Las decenas: número + zig

Los mismos dos recortes que en 16 y 17, y dreißig con ß.

20	30	40	50	60	70	80	90	100
zwanzig	*dreißig*	vierzig	fünfzig	*sech*zig	*sieb*zig	achtzig	neunzig	hundert

21–99: dilo al revés



Primero el número pequeño, luego *und*, luego la decena, todo en una sola palabra: einundzwanzig es «uno-y-veinte». Cuando escuchas, espera al final: la segunda mitad es la parte grande.

21 *ein*undzwanzig ein, no eins

35 fünfunddreißig

99 neunundneunzig

Precios

Primero los euros, luego los céntimos. La coma no se dice, y Euro nunca lleva -s.

2,50 € zwei Euro fünfzig

1,99 € *ein* Euro neunundneunzig

0,80 € achtzig Cent

OJO

El punto y la coma cambian de papel

1.200 € son mil doscientos euros; **1,20 €** es un euro con veinte. Como en España, la coma separa los céntimos. Si en tu país escriben 1.20 con punto, ojo: una etiqueta alemana leída a tu manera te alegrará, pero solo un segundo.

2 Mini-Check

Rodea con un círculo la palabra correcta.

47: **vierzigsieben** / **siebenundvierzig**

2,50 €: **zwei Euro fünfzig** / **zwei fünfzig Euro**

1,20 €: **eins Euro zwanzig** / **ein Euro zwanzig**

90: **neunzig** / **neunzehn**

0,80 €: **achtzig Cent** / **null Euro achtzig**

66: **sechsundsechzig** / **sechzigsechs**

SCHREIB MIT! · TE TOCA

Escribe tres frases tuyas con la regla de esta página. Usa palabras de la página de palabras.

WUSSTEST DU?

Por teléfono se dice *zwo* para el dos, para no confundirlo con *drei*. Y un número de Berlín empieza por 030, un número de teléfono celular (móvil) por 015, 016 o 017.

LESEN IM ALLTAG · LEER LO AUTÉNTICO

Ein Spätkauf in Kreuzberg: Was gibt es hier?

Prüfen



Una tienda de verdad. La lista de la izquierda dice lo que vende; a la derecha hay un cajero automático. Lee las palabras que conoces y adivina el resto: algunas vienen del inglés.

1 Lies das Schild

Búscalo en la fachada de la tienda y escribe la palabra alemana.

café _____ **bebidas frías** _____

dulces _____ **cajero automático** _____

café para llevar _____ **fotocopiar** _____

2 Was gibt es, was gibt es nicht?

Rodea ja si la tienda lo vende, nein si no.

Kaffee: **ja** / **nein** Brot: **ja** / **nein**

Tabak: **ja** / **nein** Obst: **ja** / **nein**

Prepaidkarten: **ja** / **nein** Geld: **ja** / **nein**

3 Im Späti um Mitternacht

Tienes 5 euros. Escribe lo que compras y cuánto cuesta. Precios: Wasser 1,50 · Cola 1,80 · Chips 2,10 · Schokolade 1,20 · Eis 1,20.

Ich möchte _____ .

Das macht zusammen _____ Euro.

SCHREIB MIT! · TE TOCA

Escribe todas las palabras alemanas que puedas leer en la foto, con su artículo si es un sustantivo.

WUSSTEST DU?

Spätkauf, *Späti*, *Kiosk*, *Trinkhalle*, *Büdchen*: la misma tienda tiene otro nombre en cada ciudad. En Berlín se dice Späti; en la región del Ruhr, Büdchen.

ÜBUNGEN · PRÁCTICA 1 DE 2

Zahlen und Preise

Prüfen

1 Escríbelo en letras

Di cada número en voz alta y luego escríbelo.

3	_____	7	_____
11	_____	12	_____
15	_____	16	_____
17	_____	20	_____

2 Gemelos

Cada número pequeño tiene un gemelo grande. Une con una línea cada número con su palabra.

2 ●	● sechzehn
12 ●	● zwei
6 ●	● siebzehn
16 ●	● sechs
7 ●	● zwölf
17 ●	● sieben

3 Escríbelo en letras

Di cada número en voz alta y luego escríbelo.

21	_____	30	_____
47	_____	58	_____
61	_____	76	_____
85	_____	99	_____

4 Seises y sietes

Estos seis se confunden fácilmente. Une con una línea cada número con su palabra.

17 ●	● sechzig
70 ●	● siebenundsechzig
76 ●	● siebzehn
67 ●	● sechzehn
16 ●	● siebzig
60 ●	● sechsundsiebzig

5 Números de teléfono

Lee cada número en voz alta, cifra por cifra, y luego escríbelo en letras.

0 1 7 6 _____

0 8 9 2 _____

Seiten-Challenge: Gold auf dieser Seite

¿Terminado en papel? Escanea el código de arriba de esta página y elige «App»: los mismos ejercicios como quizzes cortos. Gana el oro en cada uno y márcalo aquí.

1 2

↑ Código arriba
App

SCHREIB MIT! · TE TOCA

Elige cinco palabras de este capítulo y escribe una frase con cada una.

Zahlen und Preise

Prüfen

6 Rechnen auf Deutsch

Haz la cuenta y escribe el resultado en letras.

sieben plus acht = _____ **zwanzig minus elf =** _____

drei mal sechs = _____ **zwölf minus zwölf =** _____

7 Precios

Escribe cada precio como lo dirías.

3,50 € _____ **1,20 €** _____

0,90 € _____ **12,99 €** _____

8 Tus números

Completa con tus propios números, en letras. Luego lee las frases en voz alta.

Meine Telefonnummer ist _____ .

Meine Glückszahl ist _____ .

9 Bilder-Check

Escribe cada palabra con der, die o das. Sin mirar la página de palabras.

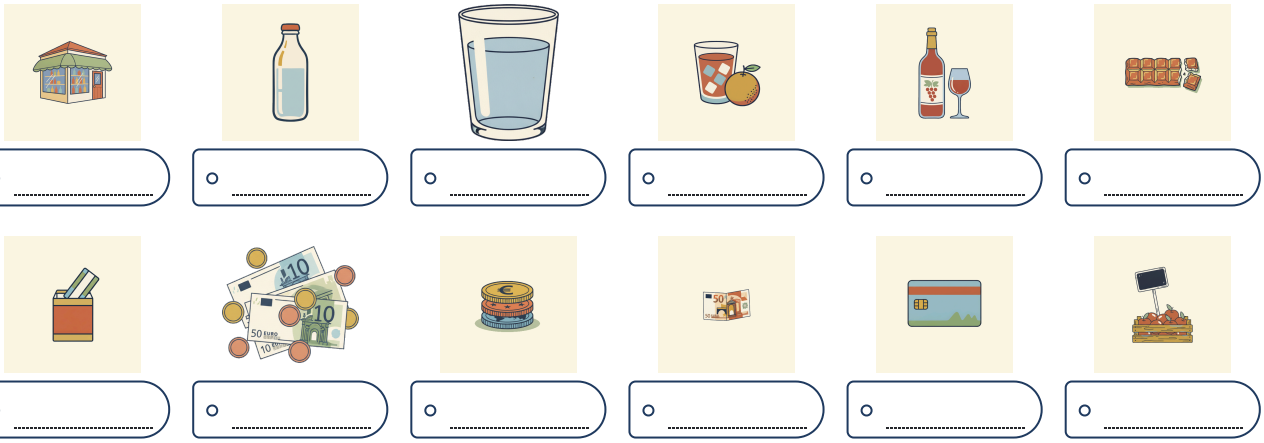

Seiten-Challenge: Gold auf dieser Seite

¿Terminado en papel? Escanea el código de arriba de esta página y elige «App»: los mismos ejercicios como quizzes cortos. Gana el oro en cada uno y márcalo aquí.

1 2 3

↑ Código arriba
App

SCHREIB MIT! · TE TOCA

Escribe correctamente, una vez cada una, las cosas que fallaste en estas dos páginas.

HÖREN, SPRECHEN, KÖNNEN

Zahlen und Preise

Hören

El vendedor del mercado anuncia los precios del día, y cada línea de la escena del Späti se lee en voz alta. Escucha dos veces y luego escribe los precios sin mirar.

languagequiz.org/b/a1-22

Sprechen

Escanea el código y dile números al tutor: él dice un precio o un número de teléfono, tú lo repites, y luego te pide el tuyo. Tres minutos.

languagequiz.org/b/a1-25

In der App

El ejercicio del capítulo con corrección inmediata y la escalera de medallas.

languagequiz.org/b/a1-02

ICH KANN … · YA PUEDO

- [ ] contar hasta cien
- [ ] decir un precio como 1,50 € y entenderlo
- [ ] dar mi número de teléfono cifra por cifra
- [ ] leer la fachada de una tienda y saber qué vende

¿Terminado? Marca lo que ya sabes hacer. Corrige cada página con su código o con las soluciones de la página 140. Rodea lo que fallaste y vuelve a ello dentro de una semana.

Cada ejercicio de este capítulo también es un quiz corto en la app: escanea el código de cualquier página y elige «App».

Todo el capítulo en la app: **languagequiz.org/b/a11-08**

MEINE NOTIZEN · MIS NOTAS

Zahlen und Preise

Todas las palabras ilustradas de este capítulo en una página. Tapa las palabras y dilas mirando las imágenes; tapa las imágenes y dibújalas a partir de las palabras.



der Späti
pl. -s
tienda abierta hasta tarde



der Kiosk
pl. -e
quiosco



die Flasche
pl. -n
botella



das Pfand
sin plural
depósito (de una botella)



das Wasser
sin plural
agua



die Cola
pl. -s
cola, refresco de cola



der Saft
die Säfte
jugo (zumo)



das Bier
pl. -e
cerveza



der Wein
pl. -e
vino



die Chips
papas fritas de bolsa (plural)



die Schokolade
pl. -n
chocolate



das Eis
sin plural
helado



der Kaugummi
pl. -s
chicle



die Zeitung
pl. -en
periódico



das Geld
sin plural
dinero



der Euro
sin plural
euro



der Cent
sin plural
céntimo



die Münze
pl. -n
moneda



der Schein
pl. -e
billete

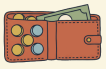

der Geldbeutel
sin plural
billetera, cartera



die Karte
pl. -n
tarjeta



die Kasse
pl. -n
caja



der Preis
pl. -e
precio



die Zahl
pl. -en
número



die Telefonnummer
pl. -n
número de teléfono



die Hausnummer
pl. -n
número de la casa



das Jahr
pl. -e
año



der Geburtstag
pl. -e
cumpleaños



3

Auf dem Markt

VIKTUALIENMARKT, MÜNCHEN

Der Viktualienmarkt in München: 140 Stände, sechs Tage die Woche, seit 1807.

1. Was siehst du? Obst oder Gemüse?
2. Welche Farben siehst du?
3. Was möchtest du kaufen?

AUCH AUF DEM MARKT · TAMBIÉN EN EL MERCADO



die Birne
pl. -n
pera



die Erdbeere
pl. -n
fresa, frutilla



die Kartoffel
pl. -n
papa, patata



die Zwiebel
pl. -n
cebolla



das Brot
pl. -e
pan



die Brezel
pl. -n
pretzel (lazo de pan)



der Käse
sin plural
queso



das Ei
pl. -er
huevo



die Wurst
die Würste
salchicha, embutido



die Milch
sin plural
leche



die Waage
pl. -n
balanza, báscula



die Tüte
pl. -n
bolsa (de papel)



der Korb
die Körbe
cesta, canasta



das Geld
sin plural
dinero



der Euro · der Cent
euro · céntimo



das Kilo
pl. -s
kilo (1 000 g)



das Pfund
pl. -e
medio kilo (500 g)



das Stück
pl. -e
pieza, unidad

Wortkarten


der Stand
die Stände ·puesto
der Verkäufer
die Verkäuferin ·vendedor
der Kunde
pl. -n ·cliente
der Apfel
die Äpfel ·manzana
die Paprika
pl. -s ·pimiento
die Kiste
pl. -n ·caja, cajón
die Gurke
pl. -n ·pepino
die Tomate
pl. -n ·tomate
die Kirsche
pl. -n ·cereza
die Karotte
pl. -n ·zanahoria
die Melone
pl. -n ·melón
der Preis
pl. -e ·precio (el cartel)
die Zitrone
pl. -n ·limón
die Banane
pl. -n ·plátano, banana
die Nuss
die Nüsse ·nuez, fruto seco
die Pflaume
pl. -n ·ciruela
die Beere
pl. -n ·baya
SÄFTE
CASTELLO

LESEN · LECTURA

Maya kauft ein

Hören, prüfen

Maya pasa el fin de semana en Múnich. Tiene veinte euros, una bolsa de papel y un plan: desayunar con cosas del mercado, no en el hotel.

VERKÄUFERIN Guten Morgen! Was möchten Sie?

MAYA Guten Morgen. Ich möchte Äpfel, bitte. Was kostet ein Kilo?

VERKÄUFERIN Ein Kilo kostet zwei Euro neunzig. Die Äpfel sind frisch, neue Ernte!

MAYA Gut, ein Kilo, bitte. Und ein Pfund Kirschen.

VERKÄUFERIN Die Kirschen sind teuer heute: ein Pfund kostet drei Euro siebzig.

MAYA Hm. Dann nur zehn Kirschen.

VERKÄUFERIN Zehn Kirschen? Das ist ein Euro, so. Möchten Sie auch Brot?

MAYA Nein, danke. Eine Brezel, bitte. Was kostet das zusammen?

VERKÄUFERIN Zwei neunzig, ein Euro, ein Euro zehn: fünf Euro. Haben Sie es klein?

MAYA Ja, hier: fünf Euro. Danke, tschüss!

VERKÄUFERIN Danke, schönen Tag! Und die Tüte? Die Tüte kostet zehn Cent.

MAYA Oh. Zehn Cent für die Tüte. Hier.



Kirschen vom Bodensee: ein Kilo kostet 7,45 Euro.



Eine Brezel kostet ein Euro zehn.

Español · Vendedor: ¡Buenos días! ¿Qué desea? · Maya: Buenos días. Quisiera manzanas, por favor. ¿Cuánto cuesta un kilo? · Vendedor: Un kilo cuesta dos euros noventa. ¡Las manzanas son frescas, de la nueva cosecha! · Maya: Bien, un kilo, por favor. Y medio kilo de cerezas. · Vendedor: Hoy las cerezas están caras: medio kilo cuesta tres euros setenta. · Maya: Mmm. Entonces solo diez cerezas. · Vendedor: ¿Diez cerezas? Eso es un euro, aquí tiene. ¿Quiere también pan? · Maya: No, gracias. Un pretzel, por favor. ¿Cuánto es todo? · Vendedor: Dos noventa, un euro, un euro diez: cinco euros. ¿Lo tiene justo? · Maya: Sí, aquí tiene: cinco euros. ¡Gracias, adiós! · Vendedor: ¡Gracias, que tenga un buen día! ¿Y la bolsa? La bolsa cuesta diez céntimos. · Maya: Oh. Diez céntimos por la bolsa. Aquí tiene.

1 Richtig oder falsch?

Rodea con un círculo lo que dice el texto.

Maya möchte **Äpfel** / **Bananen** .

Ein Kilo Äpfel kostet **2,90 €** / **3,70 €** .

Maya kauft **ein Pfund** / **zehn** Kirschen.

Maya möchte **Brot** / **eine Brezel** .

Die Tüte kostet **zehn Cent** / **ein Euro** .

2 Was kostet das?

Escribe el precio en cifras, como en un cartel.

ein Kilo Äpfel _____ **ein Pfund Kirschen** _____

zehn Kirschen _____ **eine Brezel** _____

alles zusammen, mit Tüte _____ **Mayas Rest von 20 Euro** _____

SCHREIB MIT! · TE TOCA

Copia las dos frases del texto que quieres recordar y luego escribe una tuya con la misma estructura.

WUSSTEST DU?

En un mercado alemán no pesas nada tú: dices cuánto quieres y el vendedor lo pesa. *Haben Sie es klein?* significa «¿lo tiene justo?».

GRAMMATIK · 1 DE 2

Preise und Mengen

Decir un precio, decir cuánto

Prüfen

Un precio: primero los euros, luego los céntimos

La coma no se dice. Euro y Cent nunca llevan -s.

2,90 € zwei Euro neunzig
1,10 € *ein* Euro zehn
0,10 € zehn Cent
7,45 € sieben Euro fünfundvierzig
12,00 € zwölf Euro



Am Käsestand: 100 Gramm kosten 2,30 Euro.

Los cientos: número + hundert

Los cientos se leen de izquierda a derecha; luego, como siempre, se dan la vuelta las dos últimas cifras.

zwei + hundert	= **zweihundert**	200
drei + hundert + fünfzig	= **dreihundertfünfzig**	350
tausend + zwei + hundert	= **tausendzweihundert**	1.200

Cuánto: Kilo, Pfund, Gramm, Stück

Después de una medida, el sustantivo no lleva artículo ni *von*: ein Kilo Äpfel, no ein Kilo von Äpfeln (aunque en español digas «un kilo de manzanas»).

TÚ DICES	TE DAN	TÍPICO PARA
ein *Kilo* Äpfel	1 000 g	fruta, papas
ein *Pfund* Kirschen	500 g	fruta, carne picada
hundert Gramm Käse	100 g	queso, jamón
zehn Stück	10 unidades	huevos, panecillos, mandarinas
ein Stück Käse	una pieza	queso, pastel

OJO

El punto y la coma cambian de papel

1.200 € son mil doscientos euros; **1,20 €** es un euro con veinte. Como en España, la coma separa los céntimos. Si en tu país escriben 1.20 con punto, ojo: una etiqueta alemana leída a tu manera te hará muy feliz durante un segundo.

Am Stand sagt man · lo que oyes en el puesto

Was kostet ein Kilo? ¿Cuánto cuesta un kilo?
Sonst noch etwas? ¿Algo más?
Ein Kilo, bitte. Un kilo, por favor.
Das ist alles, danke. Nada más, gracias.
Das macht vier Euro zwanzig. Son 4,20 €.
Haben Sie es klein? ¿Lo tiene justo?

1 Mini-Check

Rodea con un círculo la palabra correcta.

ein Kilo **Äpfel** / **von Äpfeln**

7,45 €: **sieben Euro fünfundvierzig** / **sieben fünfundvierzig Euro**

1.200 € ist **zwölfhundert Euro** / **ein Euro zwanzig**

ein Pfund **Kirschen** / **Kirsche**

hundert Gramm **Käse** / **Käses**

250 €: **zweihundertfünfzig** / **zweihundertfünfzig Euro**

Euro

SCHREIB MIT! · TE TOCA

Escribe tres frases tuyas con la regla de esta página. Usa palabras de la página de palabras.

WUSSTEST DU?

Un *Pfund* alemán son exactamente 500 g, medio kilo, no los 454 g de la libra inglesa o americana. No es una medida oficial, pero todos los vendedores del mercado la usan.

GRAMMATIK · 2 DE 2

Ich möchte … und der Plural

Pedir con cortesía, y más de una cosa

Prüfen

möchte: el «quisiera» cortés

ich y er comparten una sola forma. *Ich will* («quiero») es correcto pero brusco; en un puesto se dice *ich möchte*.

WHO	MÖCHTE	
ich	*möchte*	Ich möchte Äpfel.
du	möchtest	Möchtest du eine Brezel?
er · sie · es	*möchte*	Sie möchte zehn Kirschen.
wir	möchten	Wir möchten bezahlen.
ihr	möchtet	Möchtet ihr Käse?
sie · Sie	möchten	Was möchten Sie?

El plural en el mercado

Todos los plurales llevan *die*. La mayoría de las palabras del mercado son palabras con die que terminan en -e, y toman -n. El plural se aprende con cada palabra: la -s del español casi nunca sirve.

UNO	MUCHOS	LA TERMINACIÓN
der Apfel	die *Äpfel*	diéresis, sin añadir nada
die Tomate	die Tomate*n*	-n
die Kartoffel	die Kartoffel*n*	-n
das Ei	die Ei*er*	-er
das Brot	die Brot*e*	-e
die Wurst	die *Würste*	Umlaut + -e

Wie viel? Wie viele? · cuánto, cuántos

Wie viel kostet das?
¿Cuánto cuesta eso? (dinero, cantidades)

ein bisschen Käse un poco de queso

Wie viele Eier möchten Sie?
¿Cuántos huevos quiere? (cosas que se cuentan)

ein paar Kirschen unas cuantas cerezas

CONSEJO

Tres maneras de preguntar el precio

Was kostet ein Kilo? (una cosa) · *Was kosten die Kirschen?* (plural: kosten) · *Wie viel kostet das zusammen?* (el total). La respuesta siempre empieza con el número.

2 Mini-Check

Rodea con un círculo la palabra correcta.

Ich **möchte** / **möchten** Tomaten.

drei **Ei** / **Eier**

Was **kostet** / **kosten** das zusammen?

Was **kostet** / **kosten** die Kirschen?

Möchtest / **Möchten** du Brot?

zehn **Stück** / **Stücke** Eier

SCHREIB MIT! · TE TOCA

Escribe tres frases tuyas con la regla de esta página. Usa palabras de la página de palabras.

WUSSTEST DU?

El vendedor te trata de *Sie* y tú lo tratas de *Sie*, incluso en el puesto más simpático. El *du* es para el amigo que te sostiene la bolsa.

LESEN IM ALLTAG · LEER LO AUTÉNTICO

Ein Obststand auf dem Wochenmarkt in Münster. Die Schilder sind mit der Hand geschrieben.

Prüfen



Carteles de precios de verdad, tal como los escribió el vendedor. Busca la fruta, la cantidad y el precio. Neue Ernte significa «nueva cosecha».

1 Lies die Schilder

Busca cada precio en los carteles y escríbelo.

1 kg Äpfel „Elstar“ (hiesiger): _____ €

1 kg Äpfel „Pink Lady“ (süß): _____ €

10 Stück Clementinen: _____ €

100 g Ingwer: _____ €

1 Stück Knoblauch: _____ €

2 Woher kommt das?

La palabra pequeña debajo del precio es el país. Rodéala con un círculo.

Die Äpfel „Braeburn“ kommen aus **Neuseeland** / **Argentinien** .

Der Knoblauch kommt aus **China** / **Argentinien** .

Der Ingwer kommt aus **China oder Chile** / **Spanien** .

3 Du hast 10 Euro

Compra dos cosas de los carteles. Escribe lo que compras y cuánto cuesta en total.

Ich möchte _____ .

Das kostet zusammen _____ Euro.

SCHREIB MIT! · TE TOCA

Escribe todas las palabras alemanas que puedas leer en la foto, con su artículo si es un sustantivo.

WUSSTEST DU?

Hiesiger significa «de aquí». El vendedor que lo escribe en un cartel está orgulloso de ello, y el comprador también.

Auf dem Markt

Prüfen

1 Preise

Escribe cada precio como lo dirías.

3,50 € _____ 1,20 € _____

0,90 € _____ 12,99 € _____

250 € _____ 1.200 € _____

2 möchte

Escribe la forma correcta de möchte.

Ich _____ ein Kilo Tomaten.

_____ du eine Brezel?

Was _____ Sie?

Wir _____ bezahlen, bitte.

Lena _____ zehn Eier.

3 Einer oder viele?

Rodea con un círculo el plural.

ein Kilo **Apfel** / **Äpfel**

zwei **Brote** / **Brot**

ein Pfund **Kirschen** / **Kirsche**

zehn **Ei** / **Eier**

drei **Tomaten** / **Tomate**

vier **Würste** / **Wurst**

4 Auf dem Markt

Escucha al vendedor del mercado y escribe cada precio en su etiqueta. ¿No tienes teléfono? Pide a alguien que te lea los precios de las soluciones.

Escuchar
languagequiz.org/b/a1-22



o _____ €
ein Stück Käse



o _____ €
ein Brot



o _____ €
ein Kilo Äpfel



o _____ €
die Kartoffeln



o _____ €
zehn Eier



o _____ €
die Bananen

5 Am Stand

Ordena la conversación: escribe del 1 al 6.

1 ●
2 ●
3 ●
4 ●
5 ●
6 ●

- Das macht vier Euro zwanzig.
- Guten Tag! Was möchten Sie?
- Ja, ein Pfund, bitte. Was kostet das zusammen?
- Ich möchte ein Kilo Kartoffeln, bitte.
- Hier, bitte. Danke, tschüss!
- Gern. Möchten Sie auch Tomaten?

Seiten-Challenge: Gold auf dieser Seite

¿Terminado en papel? Escanea el código de arriba de esta página y elige «App»: los mismos ejercicios como quizzes cortos. Gana el oro en cada uno y márcalo aquí.

1 2

↑ Código arriba
App

SCHREIB MIT! · TE TOCA

Elige cinco palabras de este capítulo y escribe una frase con cada una.

Auf dem Markt

Prüfen

6 Deine Einkaufsliste

Escribe tu lista de la compra para el sábado: cuatro cosas, con cantidades.

Ich möchte _____ ,

_____ ,

_____ und

_____ .

7 Finde den Fehler

En cada frase hay una palabra incorrecta. Escribe la frase bien.

Ich möchte ein Kilo Apfel. _____

Das kostet zwei Euros fünfzig. _____

Was kostet die Tomaten? _____

8 Große Zahlen

Escribe el número en letras.

120 _____ **350** _____

999 _____ **1.000** _____

2.500 _____ **10.000** _____

9 Sag es auf Deutsch

Escríbelo en alemán.

Quisiera un kilo de tomates, por favor.

_____

¿Cuánto cuesta el queso?

_____

Son tres euros con diez.

_____

10 Bilder-Check

Escribe cada palabra con der, die o das. Sin mirar la página de palabras.








o _____ o _____ o _____ o _____ o _____ o _____



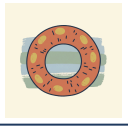




o _____ o _____ o _____ o _____ o _____ o _____

Seiten-Challenge: Gold auf dieser Seite

¿Terminado en papel? Escanea el código de arriba de esta página y elige «App»: los mismos ejercicios como quizzes cortos. Gana el oro en cada uno y márcalo aquí.

1 2

Código arriba
App

SCHREIB MIT! · TE TOCA

Escribe correctamente, una vez cada una, las cosas que fallaste en estas dos páginas.

HÖREN, SPRECHEN, KÖNNEN

Auf dem Markt

Hören

Todas las grabaciones de este capítulo, con la voz del vendedor. Escanea el código y luego vuelve a hacer el ejercicio de escuchar con los ojos cerrados.

languagequiz.org/b/a1-22

Sprechen

Escanea el código y lee los precios en voz alta al tutor: él dice un precio, tú lo repites, y luego te pide uno tuyo. Tres minutos.

languagequiz.org/b/a1-25

In der App

El ejercicio del capítulo con corrección inmediata y la escalera de medallas.

languagequiz.org/b/a1-34

ICH KANN … · YA PUEDO

- [ ] preguntar cuánto cuesta algo y entender la respuesta
- [ ] decir en voz alta un precio como 2,90 € o 1.200 €
- [ ] pedir con ich möchte y una cantidad: ein Kilo, ein Pfund, zehn Stück
- [ ] leer un cartel de precios escrito a mano en un mercado

¿Terminado? Marca lo que ya sabes hacer. Corrige cada página con su código o con las soluciones de la página 140. Rodea lo que fallaste y vuelve a ello dentro de una semana.

Cada ejercicio de este capítulo también es un quiz corto en la app: escanea el código de cualquier página y elige «App».

Todo el capítulo en la app: **languagequiz.org/b/a11-15**

MEINE NOTIZEN · MIS NOTAS

BILDWÖRTERBUCH · DICCIONARIO ILUSTRADO

Auf dem Markt

Todas las palabras ilustradas de este capítulo en una página. Tapa las palabras y dilas mirando las imágenes; tapa las imágenes y dibújalas a partir de las palabras.



der Apfel
die Äpfel
manzana



die Banane
pl. -n
plátano, banana



die Birne
pl. -n
pera



die Kirsche
pl. -n
cereza



die Erdbeere
pl. -n
fresa, frutilla



die Zitrone
pl. -n
limón



die Tomate
pl. -n
tomate



die Gurke
pl. -n
pepino



die Kartoffel
pl. -n
papa, patata



die Zwiebel
pl. -n
cebolla



die Karotte
pl. -n
zanahoria



die Paprika
pl. -s
pimiento



das Brot
pl. -e
pan



die Brezel
pl. -n
pretzel (lazo de pan)



der Käse
sin plural
queso



das Ei
pl. -er
huevo



die Wurst
die Würste
salchicha, embutido



die Milch
sin plural
leche



der Stand
die Stände
puesto



der Kunde
pl. -n
cliente



die Waage
pl. -n
balanza, báscula



die Tüte
pl. -n
bolsa (de papel)



der Korb
die Körbe
cesta, canasta



der Preis
pl. -e
precio



das Geld
sin plural
dinero



der Euro · der Cent
euro · céntimo



das Kilo
pl. -s
kilo (1 000 g)



das Pfund
pl. -e
medio kilo (500 g)



das Stück
pl. -e
pieza, unidad



4

Meine Wohnung

EIN ALTBAU IN PRENZLAUER BERG

Die Husemannstraße in Prenzlauer Berg: Altbau, Bäume, Fahrräder. Die Häuser sind von 1900.

1. Wie viele Fenster siehst du?
2. Ist das Haus alt oder neu?
3. Wo möchtest du wohnen: oben oder unten?

AUCH IN DER WOHNUNG · TAMBIÉN EN EL APARTAMENTO



die Wohnung
pl. -en
apartamento, piso



das Zimmer
sin plural
habitación, cuarto



die Küche
pl. -n
cocina



das Bad
die Bäder
baño



das Schlafzimmer
sin plural
dormitorio



das Wohnzimmer
sin plural
sala de estar



der Flur
pl. -e
pasillo, recibidor



der Hof
die Höfe
patio



der Keller
sin plural
sótano



die Treppe
pl. -n
escalera



der Tisch
pl. -e
mesa



der Stuhl
die Stühle
silla



das Sofa
pl. -s
sofá



das Bett
pl. -en
cama



der Schrank
die Schränke
armario



das Regal
pl. -e
estante, estantería



der Teppich
pl. -e
alfombra



das Bild
pl. -er
cuadro



die Pflanze
pl. -n
planta



der Ofen
die Öfen
cocina (el aparato), estufa



der Kühlschrank
die Kühlschränke
refrigerador, nevera



der Fernseher
sin plural
televisor



die Wand
die Wände
pared



der Boden
die Böden
suelo, piso



die Decke
pl. -n
techo



die Heizung
pl. -en
calefacción



der Schlüssel
sin plural
llave



die Miete
pl. -n
alquiler, renta

Wortkarten


das Haus
die Häuser ·casa
der Baum
die Bäume ·árbol
das Fenster
sin plural ·ventana
der Balkon
pl. -e ·balcón
die Lampe
pl. -n ·farola
die Tür
pl. -en ·puerta
das Kind
pl. -er ·niño
das Auto
pl. -s ·auto, coche
das Fahrrad
die Fahrräder ·bicicleta
die Straße
pl. -n ·calle

LESEN · LECTURA

Lenas Wohnung

Hören, prüfen

Lena invita a Maya a su apartamento en Prenzlauer Berg: cuarto piso, sin ascensor, y una estufa hecha de azulejos.

LENA Komm rein! Das ist meine Wohnung. Vierter Stock, kein Aufzug.

MAYA Puh. Aber schön! Die Decke ist so hoch.

LENA Ja, das ist ein Altbau, von 1905. Hier ist der Flur, da ist das Bad.

MAYA Und das? Ist das ein Ofen?

LENA Ja, ein Kachelofen. Er ist alt, aber er funktioniert. Im Winter ist er warm.

MAYA Wie viele Zimmer hat die Wohnung?

LENA Zwei Zimmer, Küche, Bad. Das Wohnzimmer ist groß, das Schlafzimmer ist klein.

MAYA Wo ist die Katze? Du hast eine Katze, oder?

LENA Ja, Mimi. Sie ist unter dem Sofa. Oder auf dem Schrank. Oder im Bett.

MAYA Und der Balkon?

LENA Der Balkon ist hinter der Küche. Er ist klein, aber er ist meiner.

MAYA Was kostet die Wohnung?

LENA Sechshundert Euro. Für Berlin ist das billig. Kaffee?



Der Hinterhof: Fahrräder, ein Baum, die Mülltonnen.



Eine Altbau-Küche. Die Heizung ist an der Wand.

Español · Lena: ¡Pasa! Este es mi apartamento. Cuarto piso, sin ascensor. · Maya: Uf. ¡Pero qué bonito! El techo es altísimo. · Lena: Sí, es un Altbau, de 1905. Aquí está el pasillo, ahí está el baño. · Maya: ¿Y eso? ¿Es una estufa? · Lena: Sí, una estufa de azulejos. Es vieja, pero funciona. En invierno hace calor. · Maya: ¿Cuántas habitaciones tiene el apartamento? · Lena: Dos habitaciones, cocina y baño. La sala es grande, el dormitorio es pequeño. · Maya: ¿Dónde está la gata? Tienes una gata, ¿no? · Lena: Sí, Mimi. Está debajo del sofá. O encima del armario. O en la cama. · Maya: ¿Y el balcón? · Lena: El balcón está detrás de la cocina. Es pequeño, pero es mío. · Maya: ¿Cuánto cuesta el apartamento? · Lena: Seiscientos euros. Para Berlín es barato. ¿Un café?

1 Richtig oder falsch?

Rodea con un círculo lo que dice el texto.

Die Wohnung ist im **vierten Stock** / **ersten Stock** .

Das Haus ist von **1905** / **1950** .

Die Wohnung hat **zwei** / **drei** Zimmer.

Das Schlafzimmer ist **groß** / **klein** .

Die Miete ist **600 €** / **900 €** .

2 Wo ist Mimi?

Lena nombra tres sitios para la gata. Escríbelos.

1. _____

2. _____

3. _____

SCHREIB MIT! · TE TOCA

Copia las dos frases del texto que quieres recordar y luego escribe una tuya con la misma estructura.

WUSSTEST DU?

Un apartamento alemán se cuenta en *Zimmer*, y la cocina y el baño no cuentan: *2 Zimmer, Küche, Bad* significa dos habitaciones más esas dos. *Altbau* es todo lo construido antes de 1949.

GRAMMATIK · 1 DE 2

der, die, das

Cada sustantivo tiene uno; apréndelo con la palabra

Prüfen

Tres artículos

ein para der y das, eine para die, y kein, keine igual: «no... ningún» (Ich habe kein Sofa = no tengo sofá).



Ein Altbau mit Stuck: Jedes Fenster hat ein Gesicht.

	DER	DIE	DAS
el, la	*der* Tisch	*die* Lampe	*das* Buch
un, una	*ein* Tisch	*eine* Lampe	*ein* Buch
ningún, ninguna	*kein* Tisch	*keine* Lampe	*kein* Buch
personas	der Mann	die Frau	das Kind
animales	der Hund	die Katze	das Pferd
en casa	der Stuhl	die Tür	das Fenster
	der Schlüssel	die Uhr	das Haus
	der Computer	die Tasche	das Auto

CONSEJO

Tres lápices

Escribe cada palabra nueva con der en azul, con die en rojo y con das en verde. Después de una semana, tu mano sabe el color antes que tu cabeza.

OJO

das Mädchen

Una chica es *das* Mädchen: toda palabra que termina en -chen es das, signifique lo que signifique. El género es gramática, no biología. Y no adivines desde el español: der Tisch es «la mesa», das Haus es «la casa».

Pistas que suelen funcionar

-e → mostly die die Lampe, die Tasche, die Katze

-chen → das das Mädchen (chica)

-ung → die die Wohnung (apartamento)

-er for people → der der Lehrer (profesor)

1 Mini-Check

Rodea con un círculo la palabra correcta.

der / **die** / **das** Lampe

Das ist **kein** / **keine** Tisch.

die / **das** Küche

ein / **eine** Buch

der / **das** Fenster

Das ist **ein** / **eine** Lampe.

SCHREIB MIT! · TE TOCA

Escribe tres frases tuyas con la regla de esta página. Usa palabras de la página de palabras.

WUSSTEST DU?

Los tres colores de este libro son los tres artículos: azul para *der*, rojo para *die*, verde para *das*. El español tiene dos géneros; el alemán tiene tres, y el tercero es el neutro. Escribe las palabras nuevas con esos colores y tu mano aprenderá el género.

GRAMMATIK · 2 DE 2

Plural, und: Wo ist es?

Más de uno, y sobre, debajo, al lado

Prüfen

Cinco terminaciones

¨ significa: añade los puntitos (la diéresis). – significa: sin terminación.

TERMINACIÓN	UNO	MÁS DE UNO
-e	der Tisch · der Hund	die Tisch*e* · die Hund*e*
¨-e	der Stuhl	die St*ü*hl*e*
-(e)n	die Lampe · die Katze · die Frau	die Lampe*n* · die Katze*n* · die Frau*en*
¨-er	das Haus · das Buch · das Kind	die H*ä*us*er* · die B*ü*ch*er* · die Kind*er*
-s	das Auto · das Handy	die Auto*s* · die Handy*s*
–	der Schlüssel · der Apfel	die Schlüssel · die *Ä*pfel

¿Dónde está?

EN ESPAÑOL	ALEMÁN
sobre la mesa	*auf* dem Tisch
debajo de la mesa	*unter* dem Tisch
al lado de la mesa	*neben* dem Tisch
delante del sofá	*vor* dem Sofa
detrás del sofá	*hinter* dem Sofa
en la pared	*an* der Wand

¿Oyes una -m? Es dem

Así que va con una palabra con der o con das.
Como «del» y «al» en español: im = in dem.

in + dem = **im** — im Park

an + dem = **am** — am Bahnhof

bei + dem = **beim** — beim Arzt

CONSEJO

Siempre die

Todos los plurales llevan *die*, sea cual sea la palabra antes: der Tisch → *die* Tische, das Kind → *die* Kinder.

2 Mini-Check

Rodea con un círculo la palabra correcta.

zwei **Stuhl** / **Stühle**

Das Bild ist **an der** / **an dem** Wand.

Der Hund ist **unter dem** / **unter der** Tisch.

Die Katze ist **auf dem** / **auf der** Sofa.

vier **Bett** / **Betten**

Die Lampe ist **neben dem** / **neben der** Sofa.

SCHREIB MIT! · TE TOCA

Escribe tres frases tuyas con la regla de esta página. Usa palabras de la página de palabras.

WUSSTEST DU?

Wohngemeinschaft, WG para abreviar: un apartamento compartido por personas que no son familia. La mitad de los estudiantes de Alemania vive en una, y el refrigerador tiene un estante por persona.

LESEN IM ALLTAG · LEER LO AUTÉNTICO

Ein Wohnzimmer um 1930, heute ein Museum. Wo ist was?

Prüfen



Una habitación de verdad, conservada tal como era. Busca las cosas y di dónde están: sobre, debajo, al lado, en la pared.

1 Was ist das?

Escribe cada cosa con der, die o das.

el sofá _____ **la mesa** _____

la silla _____ **el suelo** _____

la pared _____ **el juego** _____

2 Wo ist …?

Mira la foto. Rodea con un círculo el lugar correcto.

Das Spiel ist **auf dem Tisch** / **unter dem Tisch** .

Das Sofa ist **an der Wand** / **vor der Tür** .

Der Stuhl ist **neben dem Tisch** / **auf dem Sofa** .

Der Tisch ist **vor dem Sofa** / **hinter dem Sofa** .

3 Wie viele?

Cuenta y escribe el número en letras.

Stühle: _____

Tische: _____

Sofas: _____

SCHREIB MIT! · TE TOCA

Escribe todas las palabras alemanas que puedas leer en la foto, con su artículo si es un sustantivo.

WUSSTEST DU?

El juego de mesa que está sobre la mesa es *Mensch ärgere Dich nicht* («no te enfades»), el juego familiar de Alemania desde 1914. Todas las casas tienen uno.

Meine Wohnung

Prüfen

1 ¿Qué es?

Escribe cada cosa con der, die o das.


o .....


o .....


o .....


o .....


o .....


o .....

2 Tres columnas

Escribe cada palabra en su columna.

Hund · **Katze** · **Auto** · **Uhr** · **Schlüssel** · **Haus** · **Tasche** · **Mann** · **Mädchen**

der	die	das

3 ¿ein o eine?

Escribe ein o eine.

Das ist _____ Tisch.

Das ist _____ Lampe.

Das ist _____ Buch.

Das ist _____ Tasche.

Das ist _____ Hund.

Das ist _____ Uhr.

4 Que sean más

Escribe el plural con die.

der Tisch _____ **die Lampe** _____

das Kind _____ **das Auto** _____

der Stuhl _____ **die Katze** _____

das Buch _____ **der Schlüssel** _____

5 ¿Uno o muchos?

Rodea con un círculo la palabra correcta.

zwei **Tisch** / **Tische** · ein **Kind** / **Kinder** · drei **Apfel** / **Äpfel**

eine **Lampe** / **Lampen** · vier **Auto** / **Autos** · zehn **Ei** / **Eier**

Seiten-Challenge: Gold auf dieser Seite

¿Terminado en papel? Escanea el código de arriba de esta página y elige «App»: los mismos ejercicios como quizzes cortos. Gana el oro en cada uno y márcalo aquí.

1 2

↑ Código arriba
App

SCHREIB MIT! · TE TOCA

Elige cinco palabras de este capítulo y escribe una frase con cada una.

ÜBUNGEN · PRÁCTICA 2 DE 2

Meine Wohnung

Prüfen

6 Wo ist …?

Mira el dibujo. ¿Dónde está?



Die Katze ist _____ .

Der Hund ist _____ .

Der Ball ist _____ .

Das Bild ist _____ .

Die Lampe ist _____ .

7 ¿im o in der?

Rodea con un círculo las palabras correctas.

Ich bin **im** / **in der** Büro.

Wir sind **im** / **in der** Kino.

Ich bin **am** / **an der** Bahnhof.

Lena ist **im** / **in der** Schule.

Er wohnt **in** / **im** Berlin.

Max ist **beim** / **bei der** Arzt.

8 Meine Wohnung

Escribe sobre el lugar donde vives: cuántas habitaciones, qué es grande, qué es pequeño.

Meine Wohnung hat _____ Zimmer.

Das _____ ist groß.

Das _____ ist klein.

Mein Lieblingszimmer ist _____ .

9 Bilder-Check

Escribe cada palabra con der, die o das. Sin mirar la página de palabras.


o _____


o _____


o _____


o _____


o _____


o _____


o _____


o _____


o _____


o _____


o _____


o _____

Seiten-Challenge: Gold auf dieser Seite

¿Terminado en papel? Escanea el código de arriba de esta página y elige «App»: los mismos ejercicios como quizzes cortos. Gana el oro en cada uno y márcalo aquí.

1 2

Código arriba
App

SCHREIB MIT! · TE TOCA

Escribe correctamente, una vez cada una, las cosas que fallaste en estas dos páginas.

HÖREN, SPRECHEN, KÖNNEN

Meine Wohnung

Hören

Lena lee su texto sobre sí misma, y cada línea de la visita al apartamento se lee en voz alta. Escucha y luego recorre tu casa y nombra cada habitación en voz alta.

languagequiz.org/b/a1-14

Sprechen

Escanea el código y descríbele tu casa al tutor: las habitaciones, un mueble por habitación y dónde se escondería la gata. Tres minutos.

languagequiz.org/b/a1-31

In der App

El ejercicio del capítulo con corrección inmediata y la escalera de medallas.

languagequiz.org/b/a1-06

ICH KANN … · YA PUEDO

- [ ] nombrar las habitaciones de un apartamento y sus muebles
- [ ] decir der, die o das para treinta cosas de la casa
- [ ] formar el plural de una palabra que conozco
- [ ] decir dónde está algo: auf, unter, neben, an

¿Terminado? Marca lo que ya sabes hacer. Corrige cada página con su código o con las soluciones de la página 140. Rodea lo que fallaste y vuelve a ello dentro de una semana.

Cada ejercicio de este capítulo también es un quiz corto en la app: escanea el código de cualquier página y elige «App».

Todo el capítulo en la app: **languagequiz.org/b/a11-22**

MEINE NOTIZEN · MIS NOTAS

Meine Wohnung

Todas las palabras ilustradas de este capítulo en una página. Tapa las palabras y dilas mirando las imágenes; tapa las imágenes y dibújalas a partir de las palabras.



die Wohnung
pl. -en
apartamento, piso



das Zimmer
sin plural
habitación, cuarto



die Küche
pl. -n
cocina



das Bad
die Bäder
baño



das Schlafzimmer
sin plural
dormitorio



das Wohnzimmer
sin plural
sala de estar



der Flur
pl. -e
pasillo, recibidor



der Balkon
pl. -e
balcón



der Hof
die Höfe
patio



der Keller
sin plural
sótano



die Treppe
pl. -n
escalera



der Tisch
pl. -e
mesa



der Stuhl
die Stühle
silla



das Sofa
pl. -s
sofá



das Bett
pl. -en
cama



der Schrank
die Schränke
armario



das Regal
pl. -e
estante, estantería



die Lampe
pl. -n
lámpara



der Teppich
pl. -e
alfombra



das Bild
pl. -er
cuadro



die Pflanze
pl. -n
planta

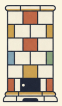

der Ofen
die Öfen
cocina (el aparato), estufa



der Kühlschrank
die Kühlschränke
refrigerador, nevera



der Fernseher
sin plural
televisor



die Tür
pl. -en
puerta



das Fenster
sin plural
ventana



die Wand
die Wände
pared



der Boden
die Böden
suelo, piso



die Decke
pl. -n
techo

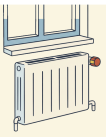

die Heizung
pl. -en
calefacción



der Schlüssel
sin plural
llave



die Miete
pl. -n
alquiler, renta



5

Meine Familie

KAFFEE UND KUCHEN AM SONNTAG

Kaffee und Kuchen im Garten: um vier Uhr, jeden Sonntag.

1. Was ist auf dem Tisch?
2. Welche Farbe hat die Tischdecke?
3. Was isst du gern: Kuchen oder Torte?

AUCH AM KAFFEETISCH · TAMBIÉN EN LA MESA DEL CAFÉ



die Mutter
die Mütter
madre



der Vater
die Väter
padre



die Eltern
padres



die Schwester
pl. -n
hermana



der Bruder
die Brüder
hermano



die Oma
pl. -s
abuela



der Opa
pl. -s
abuelo



die Tante
pl. -n
tía



der Onkel
sin plural
tío



die Tochter
die Töchter
hija



der Sohn
die Söhne
hijo



das Baby
pl. -s
bebé



die Torte
pl. -n
tarta de capas



die Sahne
sin plural
nata, crema



der Kaffee
sin plural
café



der Tee
pl. -s
té



die Kerze
pl. -n
vela



das Geschenk
pl. -e
regalo

Wortkarten


die Blume
pl. -n ·flor
der Kuchen
sin plural ·pastel
die Tasse
pl. -n ·taza
die Erdbeere
pl. -n ·fresa, frutilla
der Teller
sin plural ·plato
das Messer
sin plural ·cuchillo
der Garten
die Gärten ·jardín
die Gabel
pl. -n ·tenedor
der Löffel
sin plural ·cuchara
die Tischdecke
pl. -n ·mantel

LESEN · LECTURA

Omas Geburtstag

Hören, prüfen

Lena lleva a Maya al setenta cumpleaños de su abuela en Potsdam. Veinte personas, tres pasteles, y todos quieren saber quién es Maya.

LENA Oma, das ist Maya, meine Freundin aus Kanada.

OMA Willkommen, Maya! Ich bin Gisela. Heute bin ich siebzig.

MAYA Herzlichen Glückwunsch! Alles Gute!

OMA Danke. Setz dich. Kaffee? Kuchen? Der Kuchen ist von Peter, mein Sohn.

MAYA Lena, wer ist wer? Das sind so viele Leute.

LENA Also: Peter ist mein Vater, Anna ist meine Mutter. Der Mann mit dem Baby ist mein Onkel Jan.

MAYA Und die Frau in Rot?

LENA Das ist meine Tante Lisa. Sie hat drei Kinder: Tom, Mia und das Baby. Das Baby heißt Finn, er ist vier Monate.

MAYA Hast du Geschwister?

LENA Ja, einen Bruder. Tom ist sechzehn. Er isst gerade Kuchen Nummer drei.

OPA Und ich bin Heinz, der Opa. Ich bin zweiundsiebzig und ich habe einen Hund. Der Hund ist auch alt.

MAYA Und wie alt ist der Hund?

OPA Vierzehn. Für einen Hund ist das hundert.



Zupfkuchen, Kaffee und ein Glas Wasser: der Klassiker.



Ein Familienfoto von 1920: Oma, Opa, acht Kinder.

Español · Lena: Abuela, esta es Maya, mi amiga de Canadá. · Abuela: ¡Bienvenida, Maya! Soy Gisela. Hoy cumplo setenta. · Maya: ¡Felicidades! ¡Mis mejores deseos! · Abuela: Gracias. Siéntate. ¿Café? ¿Pastel? El pastel es de Peter, mi hijo. · Maya: Lena, ¿quién es quién? Hay muchísima gente. · Lena: A ver: Peter es mi padre, Anna es mi madre. El hombre con el bebé es mi tío Jan. · Maya: ¿Y la mujer de rojo? · Lena: Es mi tía Lisa. Tiene tres hijos: Tom, Mia y el bebé. El bebé se llama Finn, tiene cuatro meses. · Maya: ¿Tienes hermanos? · Lena: Sí, un hermano. Tom tiene dieciséis años. Ahora mismo se está comiendo el tercer pastel. · Abuelo: Y yo soy Heinz, el abuelo. Tengo setenta y dos años y tengo un perro. El perro también es viejo. · Maya: ¿Y cuántos años tiene el perro? · Abuelo: Catorce. Para un perro, eso son cien.

1 Wer ist wer?

Une con una línea cada persona con quién es.

Gisela ●	● der Bruder
Peter ●	● die Oma
Lisa ●	● der Opa
Tom ●	● das Baby
Heinz ●	● der Vater
Finn ●	● die Tante

2 Wie alt?

Escribe la edad en cifras.

Oma Gisela _____ **Opa Heinz** _____

Tom _____ **der Hund** _____

Finn (in Monaten) _____

SCHREIB MIT! · TE TOCA

Copia las dos frases del texto que quieres recordar y luego escribe una tuya con la misma estructura.

WUSSTEST DU?

Kaffee und Kuchen (café y pastel) a las cuatro de la tarde es una institución alemana. En un cumpleaños redondo (cincuenta, sesenta, setenta) viene toda la familia, y quien cumple años hornea para todos.

GRAMMATIK · 1 DE 2

Meine Familie, meine Farben

El árbol genealógico, mein y meine, y los colores

Prüfen

Lenas Familie

die Eltern = Vater + Mutter · die Geschwister = Bruder + Schwester

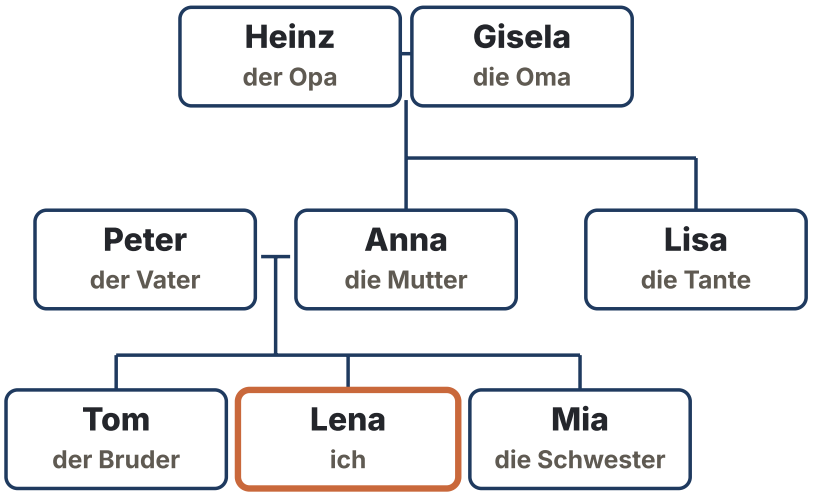

OJO

¿mein o meine?

mein para las palabras con der y das: mein Bruder, mein Kind. *meine* para las palabras con die y para el plural: meine Schwester, meine Eltern. En español «mi» no cambia; en alemán sí.

Más personas

der Sohn · die Tochter hijo · hija

die Eltern padres

die Geschwister hermanos (hermanos y hermanas)

der Großvater · die Großmutter abuelo · abuela

Farben

Después de ist y sind, un color nunca cambia: Das Auto ist rot. (En español sí: el auto es rojo, la casa es roja.)

rot rojo	**blau** azul	**gelb** amarillo	**grün** verde	**orange** naranja	**braun** marrón, café
schwarz negro	**weiß** blanco	**grau** gris	**rosa** rosa	**lila** morado, lila	**bunt** de colores

1 Mini-Check

Rodea con un círculo la palabra correcta.

mein / **meine** Schwester

Das Auto ist **rot** / **rote** .

mein / **meine** Bruder

mein / **meine** Opa

mein / **meine** Eltern

Die Tür ist **blau** / **blaue** .

SCHREIB MIT! · TE TOCA

Escribe tres frases tuyas con la regla de esta página. Usa palabras de la página de palabras.

WUSSTEST DU?

Una *Patchworkfamilie* es una familia reconstituida, en alemán con una palabra inglesa. La *Stiefmutter* (madrastra) de los cuentos se ha convertido en la más amable *Bonusmutter*.

GRAMMATIK · 2 DE 2

haben, sein, und wie alt?

Lo que tienes, lo que eres, y cómo decir la edad

Prüfen

sein y haben

sein no sigue ningún modelo. haben es regular, salvo que du *hast* y er *hat* pierden la b. möchte (quisiera) es la forma cortés de pedir o preguntar, y ich y er comparten una sola forma.



Die Müllers um 1920. Die Familie hat acht Kinder.

QUIÉN	SEIN · SER, ESTAR	HABEN · TENER	MÖCHTE · QUISIERA
ich	*bin*	habe	*möchte*
du	*bist*	ha*st*	möchtest
er · sie · es	*ist*	ha*t*	*möchte*
wir	sind	haben	möchten
ihr	*seid*	habt	möchtet
sie · Sie	sind	haben	möchten

OJO

¿Hambre? Con haben

Como en español, el hambre se *tiene*: Ich habe **Hunger** (tengo hambre), **Durst** (sed), **Angst** (miedo), **Zeit** (tengo tiempo). Pero la edad va con sein: Ich *bin* zwanzig, no «tengo veinte».

CONSEJO

wir y sie son gemelos

En los dos verbos, *wir* y *sie · Sie* tienen la misma forma: wir sind, sie sind; wir haben, sie haben. Aprendes cuatro formas y te llevas seis.

2 Mini-Check

Rodea con un círculo la palabra correcta.

Ich (**bin** / **habe**) zwanzig.

(**Bist** / **Hast**) du einen Bruder?

Ich (**habe** / **bin**) Durst.

Wir (**sind** / **haben**) Hunger.

Lena (**hat** / **ist**) zwanzig.

Oma (**hat** / **ist**) einen Hund.

SCHREIB MIT! · TE TOCA

Escribe tres frases tuyas con la regla de esta página. Usa palabras de la página de palabras.

WUSSTEST DU?

La edad va con *sein*, no con *haben*: *Ich bin dreißig*, nunca «ich habe dreißig Jahre» como en español «tengo treinta años». Pero el hambre, la sed y el tiempo sí se *tienen*, igual que en español.

LESEN IM ALLTAG · LEER LO AUTÉNTICO

Ein Glückwunsch-Telegramm von 1987: Was steht drauf?

Prüfen

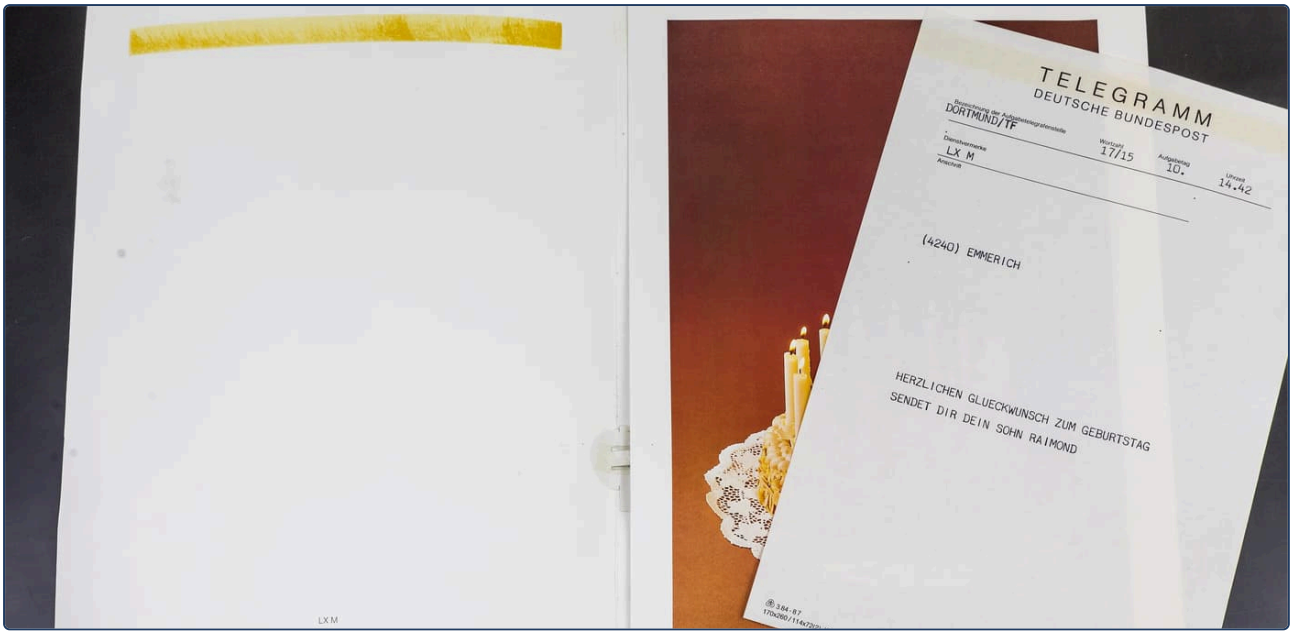

Antes de los teléfonos celulares, una felicitación de cumpleaños llegaba por telegrama, entregado el mismo día con una tarjeta. Lee las líneas escritas a máquina: quién escribe a quién, y por qué.

1 Lies das Telegramm

Busca la respuesta en el telegrama.

Der Anlass (el motivo): _____

Wer schreibt? Der _____

Die Stadt: _____

Die Uhrzeit: _____

2 Mit Umlaut

El telegrama escribe UE en lugar de ü. Escribe la palabra de la forma normal.

GLUECKWUNSCH _____ **MUELLER** _____

SCHOEN _____ **KAESE** _____

3 Dein Telegramm

Escribe una felicitación de cumpleaños a alguien de tu familia, al estilo telegrama: para quién es y de quién es.

Herzlichen Glückwunsch zum Geburtstag, _____ !

Alles Gute von _____ .

SCHREIB MIT! · TE TOCA

Escribe todas las palabras alemanas que puedas leer en la foto, con su artículo si es un sustantivo.

WUSSTEST DU?

El telegrama no tiene diéresis: GLUECKWUNSCH es *Glückwunsch*. Cuando un teclado no tiene ä, ö, ü, se escribe ae, oe, ue. El mismo truco sirve para tu dirección de correo electrónico.

Meine Familie

Prüfen

1 La familia de Lena

Eres Lena. Mira el árbol genealógico.

Tom ist mein _____ .

Mia ist meine _____ .

Peter ist mein _____ .

Anna ist meine _____ .

Heinz ist mein _____ .

Lisa ist meine _____ .

2 ¿mein o meine?

Rodea con un círculo la palabra correcta.

mein / **meine** Bruder	**mein** / **meine** Schwester	**mein** / **meine** Eltern
mein / **meine** Kind	**mein** / **meine** Oma	**mein** / **meine** Vater

3 haben

Escribe la forma correcta de haben.

Ich _____ Hunger.

_____ du Zeit?

Er _____ ein Auto.

Wir _____ Durst.

_____ ihr ein Handy?

Die Kinder _____ Hunger.

4 ¿sein, haben o möchte?

Rodea con un círculo la palabra correcta.

Ich **bin** / **habe** Hunger.

Ich **bin** / **habe** zwanzig.

Er **ist** / **hat** müde.

Wir **sind** / **möchten** Kaffee.

Bist / **Hast** du Angst?

Lena **ist** / **möchte** ein Handy.

Seiten-Challenge: Gold auf dieser Seite

¿Terminado en papel? Escanea el código de arriba de esta página y elige «App»: los mismos ejercicios como quizzes cortos. Gana el oro en cada uno y márcalo aquí.

1 2

Código arriba
App

SCHREIB MIT! · TE TOCA

Elige cinco palabras de este capítulo y escribe una frase con cada una.

Meine Familie

Prüfen

5 Píntalo

Lee cada frase, pinta el dibujo y marca la casilla.



- ☐ Das Auto ist rot.
- ☐ Die Tür ist blau.
- ☐ Die Sonne ist orange.
- ☐ Die Blume ist rosa.
- ☐ Das Haus ist gelb.
- ☐ Der Baum ist grün.
- ☐ Der Hund ist braun.
- ☐ Das Fahrrad ist schwarz.

6 Meine Familie

Escribe sobre tu familia: quién, cuántos años tiene, qué tiene.

Ich habe _____ .

Meine Mutter heißt _____ .

Mein _____ ist ... Jahre alt.

Wir haben _____ .

7 Bilder-Check

Escribe cada palabra con der, die o das. Sin mirar la página de palabras.








o _____ o _____ o _____ o _____ o _____ o _____








o _____ o _____ o _____ o _____ o _____ o _____

Seiten-Challenge: Gold auf dieser Seite

¿Terminado en papel? Escanea el código de arriba de esta página y elige «App»: los mismos ejercicios como quizzes cortos. Gana el oro en cada uno y márcalo aquí.

1 2 3

↑ Código arriba
App

SCHREIB MIT! · TE TOCA

Escribe correctamente, una vez cada una, las cosas que fallaste en estas dos páginas.

HÖREN, SPRECHEN, KÖNNEN

Meine Familie



Hören

Max presenta a su familia y a su perro, y cada línea del cumpleaños se lee en voz alta. Escucha y luego presenta tu familia en voz alta: nombre, edad y una cosa que tiene cada uno.

languagequiz.org/b/a1-10



Sprechen

Escanea el código y háblale al tutor de tu familia: tres personas, sus edades y el color de algo que tiene cada una. Tres minutos.

languagequiz.org/b/a1-15



In der App

El ejercicio del capítulo con corrección inmediata y la escalera de medallas.

languagequiz.org/b/a1-27

ICH KANN … · YA PUEDO

- [ ] nombrar a las personas de mi familia y decir quién es de quién
- [ ] decir cuántos años tiene alguien, con sein
- [ ] usar mein y meine
- [ ] decir los colores y leer una felicitación de cumpleaños

¿Terminado? Marca lo que ya sabes hacer. Corrige cada página con su código o con las soluciones de la página 140. Rodea lo que fallaste y vuelve a ello dentro de una semana.

Cada ejercicio de este capítulo también es un quiz corto en la app: escanea el código de cualquier página y elige «App».

Todo el capítulo en la app: **languagequiz.org/b/a11-29**

MEINE NOTIZEN · MIS NOTAS

Meine Familie

Todas las palabras ilustradas de este capítulo en una página. Tapa las palabras y dilas mirando las imágenes; tapa las imágenes y dibújalas a partir de las palabras.



die Mutter
die Mütter
madre



der Vater
die Väter
padre



die Eltern
padres



die Schwester
pl. -n
hermana



der Bruder
die Brüder
hermano



die Oma
pl. -s
abuela



der Opa
pl. -s
abuelo



die Tante
pl. -n
tía



der Onkel
sin plural
tío



die Tochter
die Töchter
hija



der Sohn
die Söhne
hijo



das Baby
pl. -s
bebé



der Kuchen
sin plural
pastel



die Torte
pl. -n
tarta de capas



die Sahne
sin plural
nata, crema



der Kaffee
sin plural
café



der Tee
pl. -s
té



die Tasse
pl. -n
taza



der Teller
sin plural
plato



die Gabel
pl. -n
tenedor

der Löffel
sin plural
cuchara



die Kerze
pl. -n
vela



das Geschenk
pl. -e
regalo



der Garten
die Gärten
jardín



6

Ein Tag in Hamburg

HAMBURG: FISCHMARKT, ELBE, HAFEN

Der Hamburger Hafen vom Fischmarkt aus. Hinten: die Elbphilharmonie.

1. Was siehst du: ein Schiff, einen Kran, ein Auto?
2. Ist es Morgen oder Abend?
3. Was machst du am Sonntag um fünf Uhr morgens?

AUCH IN HAMBURG · TAMBIÉN EN HAMBURGO



der Morgen
sin plural
mañana



das Frühstück
pl. -e
desayuno



das Brötchen
sin plural
panecillo



die Arbeit
pl. -en
trabajo



das Büro
pl. -s
oficina



das Mittagessen
sin plural
almuerzo, comida del mediodía



der Abend
pl. -e
tarde, noche (la velada)



das Abendessen
sin plural
cena



die Nacht
die Nächte
noche



der Wecker
sin plural
despertador



die Dusche
pl. -n
ducha



die Freizeit
sin plural
tiempo libre



die Fähre
pl. -n
ferri, transbordador



der Fisch
pl. -e
pescado, pez



der Markt
die Märkte
mercado



der Bus
pl. -se
autobús



der Zug
die Züge
tren



das Fahrrad
die Fahrräder
bicicleta



die Musik
sin plural
música



der Fußball
die Fußbälle
fútbol



das Buch
die Bücher
libro



der Park
pl. -s
parque

Wortkarten


die Wolke
pl. -n ·nube
der Himmel
sin plural ·cielo
der Kran
die Kräne ·grúa
der Hafen
die Häfen ·puerto
die Fahne
pl. -n ·bandera
das Schiff
pl. -e ·barco
die Lampe
pl. -n ·farola, lámpara
die Leute
gente
das Auto
pl. -s ·auto, coche
die Bank
die Bänke ·banco (para sentarse)

LESEN · LECTURA

Max und der Fischmarkt

Hören, prüfen

Max, el amigo inglés de Lena, vive en Hamburgo. El domingo hace algo raro: se levanta a las cuatro y media.

Max wohnt in Hamburg und arbeitet im Büro. Am Montag ist der Tag normal: Der Wecker klingelt um sieben. Max duscht, trinkt Kaffee und isst ein Brötchen. Dann fährt er mit dem Fahrrad zur Arbeit. Er arbeitet von neun bis fünf. Am Abend kocht er Pasta, hört Musik und liest ein Buch. Um elf schläft er.

Am Sonntag ist alles anders. Der Wecker klingelt um halb fünf. Max fährt mit dem Bus zum Fischmarkt. Der Markt öffnet um fünf. Es ist dunkel, aber da sind schon tausend Leute. Sie kaufen Fisch, Obst und Blumen. In der Halle spielt eine Band, und die Leute trinken Bier. Um sechs Uhr morgens!

Max kauft ein Fischbrötchen und sieht die Schiffe. Dann nimmt er die Fähre über die Elbe. Um neun ist er wieder zu Hause. Er schläft bis zwölf. „Der Fischmarkt“, sagt Max, „ist mein Sonntag.“



Die Fischauktionshalle: Musik, Bier und Fischbrötchen um sechs Uhr morgens.



Die Fähre 62 fährt über die Elbe. Sie kostet so viel wie ein Busticket.

Español · Max vive en Hamburgo y trabaja en una oficina. El lunes es un día normal: el despertador suena a las siete. Max se ducha, toma café y se come un panecillo. Luego va en bicicleta al trabajo. Trabaja de nueve a cinco. Por la noche cocina pasta, escucha música y lee un libro. A las once duerme. · El domingo todo es distinto. El despertador suena a las cuatro y media. Max toma el autobús al mercado de pescado. El mercado abre a las cinco. Todavía es de noche, pero ya hay mil personas. Compran pescado, fruta y flores. En la nave toca una banda, y la gente bebe cerveza. ¡A las seis de la mañana! · Max se compra un bocadillo de pescado y mira los barcos. Luego toma el ferri para cruzar el Elba. A las nueve vuelve a estar en casa. Duerme hasta las doce. “El mercado de pescado”, dice Max, “es mi domingo.”

1 Montag oder Sonntag?

Rodea con un círculo el día.

Der Wecker klingelt um sieben: **Montag** / **Sonntag**

Max fährt mit dem Bus: **Montag** / **Sonntag**

Max kocht Pasta: **Montag** / **Sonntag**

Max nimmt die Fähre: **Montag** / **Sonntag**

Max schläft bis zwölf: **Montag** / **Sonntag**

Max fährt Fahrrad: **Montag** / **Sonntag**

2 Was macht Max?

Busca el verbo en el texto y escribe la frase.

am Morgen, Kaffee → _____

am Abend, ein Buch → _____

am Sonntag, ein Fischbrötchen → _____

SCHREIB MIT! · TE TOCA

Copia las dos frases del texto que quieres recordar y luego escribe una tuya con la misma estructura.

WUSSTEST DU?

El Fischmarkt de Hamburgo abre cada domingo a las cinco desde 1703. Los vendedores gritan, la banda toca en la nave de subastas, y la mitad del público todavía no se ha acostado.

GRAMMATIK · 1 DE 2

Verben im Präsens

Raíz más terminación: un solo modelo para casi todos los verbos

Prüfen

Raíz + terminación

wohnen → wohn- → wohn*e*. Como en español (viv-o, viv-es), la terminación cambia con la persona. wir y sie siempre se parecen al infinitivo.

WHO	ENDING	WOHNEN	KOMMEN	MACHEN
ich	-e	wohn*e*	komm*e*	mach*e*
du	-st	wohn*st*	komm*st*	mach*st*
er · sie · es	-t	wohn*t*	komm*t*	mach*t*
wir	-en	wohn*en*	komm*en*	mach*en*
ihr	-t	wohn*t*	komm*t*	mach*t*
sie · Sie	-en	wohn*en*	komm*en*	mach*en*

Raíz + terminación

Después de -t o -d se cuela una e.

wohn + e	= **wohne**	ich
wohn + st	= **wohnst**	du
wohn + t	= **wohnt**	er · sie · es
arbeit + est	= **arbeitest**	du, con una e de más

OJO

Un presente para todo

Ich wohne in Berlin es «vivo en Berlín» y también «estoy viviendo en Berlín». No intentes construir un «estoy viviendo» en alemán: el presente simple basta.

1 Mini-Check

Rodea con un círculo la palabra correcta.

- du **wohnst** / **wohnt**
- wir **lernen** / **lernt**
- ihr **spielt** / **spielen**
- er **arbeitet** / **arbeitt**
- ich **koche** / **kocht**
- du **arbeitest** / **arbeitst**

SCHREIB MIT! · TE TOCA

Escribe tres frases tuyas con la regla de esta página. Usa palabras de la página de palabras.

WUSSTEST DU?

Moin es el «hola» de Hamburgo, a cualquier hora. No tiene nada que ver con Morgen (mañana): viene de una palabra antigua que significa «bueno», así que *Moin* a medianoche está bien, y *Moin Moin* ya es charlar mucho.

GRAMMATIK · 2 DE 2

du fährst, er isst

Ocho verbos que cambian la vocal, solo con du y er

Prüfen

Solo cambian du y er

Las terminaciones son las de siempre. Solo se mueve la vocal (un poco como en español quiero, quieres).

fähr	st	=	**du fährst**	fahren: a → ä
sprich	st	=	**du sprichst**	sprechen: e → i
lie	st	=	**du liest**	lesen: e → ie
fahr	en	=	**wir fahren**	wir, ihr, sie: sin cambio



Die Fähre fährt. Du fährst mit.

Los ocho verbos a → ä · e → i · e → ie

EN ESPAÑOL	VERBO	DU	ER · SIE · ES
ir (en un vehículo), conducir	fahren	f*ä*hrst	f*ä*hrt
dormir	schlafen	schl*ä*fst	schl*ä*ft
hablar	sprechen	spr*i*chst	spr*i*cht
comer	essen	*i*sst	*i*sst
tomar	nehmen	n*imm*st	n*imm*t
dar	geben	g*i*bst	g*i*bt
leer	lesen	l*ie*st	l*ie*st
ver	sehen	s*ie*hst	s*ie*ht

OJO

Tres que se encogen

nehmen: du nimmst, er nimmt, con doble m y sin h. *essen*: du isst, er isst. *lesen*: du liest, nunca liesst.

2 Mini-Check

Rodea con un círculo la palabra correcta.

Max **fährt** / **fahrt** Bus.

Du **isst** / **esst** Brot.

Ihr **lest** / **liest** viel.

Er **schläft** / **schlaft** viel.

Sie **liest** / **lest** ein Buch.

Wir **essen** / **isst** Brot.

SCHREIB MIT! · TE TOCA

Escribe tres frases tuyas con la regla de esta página. Usa palabras de la página de palabras.

WUSSTEST DU?

Feierabend es el momento en que termina el trabajo, y la tarde que viene después. *Schönen Feierabend!* es lo que se dicen los colegas a las cinco, y la primera cerveza después es el *Feierabendbier*.

LESEN IM ALLTAG · LEER LO AUTÉNTICO

Die Fischauktionshalle am Sonntagmorgen. Was machen die Leute?

Prüfen



Un domingo de verdad a las seis de la mañana. Mira a la gente y di qué hace, con los verbos de este capítulo.

1 Was machen sie?

Rodea con un círculo el verbo que encaja con la foto.

Die Leute **sitzen** / **schlafen** an Tischen.

Sie **trinken** / **lesen** Bier und Kaffee.

Die Band **spielt** / **kocht** Musik.

Ein Mann **isst** / **fährt** ein Fischbrötchen.

2 Und du?

Responde con ich.

Was trinkst du am Morgen? – Ich trinke _____ .

Was isst du am Sonntag? – Ich esse _____ .

Wann schläfst du? – Ich schlafe um _____ .

3 Mein Sonntag

Escribe tres cosas que haces el domingo, con una hora del día.

Am Morgen _____ .

Am Nachmittag _____ .

Am Abend _____ .

SCHREIB MIT! · TE TOCA

Escribe todas las palabras alemanas que puedas leer en la foto, con su artículo si es un sustantivo.

WUSSTEST DU?

Un *Fischbrötchen* es un panecillo con arenque en vinagre, cebolla y una hoja de lechuga. En Hamburgo se come en el desayuno, al mediodía y al salir de la discoteca.

Ein Tag in Hamburg

Prüfen

1 La terminación correcta

Escribe el verbo con su terminación.

ich (lernen) _____ **du (spielen)** _____

er (kochen) _____ **wir (hören)** _____

ihr (kaufen) _____ **sie (trinken)** _____

du (arbeiten) _____ **er (arbeiten)** _____

2 Completa las frases

Usa el verbo entre paréntesis.

Ich _____ in Berlin. (wohnen)

Was _____ du heute? (machen)

Lena _____ gern Fußball. (spielen)

Wir _____ Deutsch. (lernen)

_____ ihr Kaffee? (trinken)

Max _____ Musik. (hören)

3 ¿Quién cocina?

Une con una línea cada persona con la forma correcta.

ich ●	● kochst
du ●	● kochen
er ●	● koche
wir ●	● kocht

4 du cambia

Escribe la forma de du.

fahren _____ **schlafen** _____

sprechen _____ **essen** _____

nehmen _____ **geben** _____

lesen _____ **sehen** _____

Seiten-Challenge: Gold auf dieser Seite

¿Terminado en papel? Escanea el código de arriba de esta página y elige «App»: los mismos ejercicios como quizzes cortos. Gana el oro en cada uno y márcalo aquí.

1 2

Código arriba
App

SCHREIB MIT! · TE TOCA

Elige cinco palabras de este capítulo y escribe una frase con cada una.

Ein Tag in Hamburg

Prüfen

5 Completa las frases

Usa el verbo entre paréntesis. Cuidado: no todas las formas cambian.

Max _____ gern Bus. (fahren)

Was _____ du? (lesen)

Lena _____ Deutsch und Englisch. (sprechen)

Er _____ viel. (essen)

Ich _____ das Buch. (nehmen)

Wir _____ gern. (lesen)

6 ¿Qué forma?

Rodea con un círculo la palabra correcta.

Du **fährst** / **fahrst** Fahrrad.

Ich **lese** / **lies** gern.

Sie **schläft** / **schlaft** viel.

Er **nimmt** / **nehmt** das Buch.

Ihr **esst** / **isst** Brot.

Wir **sprechen** / **sprichen** Deutsch.

7 Tu semana

Escribe sobre ti.

Ich lerne _____ .

Ich spiele gern _____ .

Ich trinke gern _____ .

8 Bilder-Check

Escribe cada palabra con der, die o das. Sin mirar la página de palabras.


o _____


o _____


o _____


o _____


o _____


o _____


o _____


o _____


o _____


o _____


o _____


o _____

Seiten-Challenge: Gold auf dieser Seite

¿Terminado en papel? Escanea el código de arriba de esta página y elige «App»: los mismos ejercicios como quizzes cortos. Gana el oro en cada uno y márcalo aquí.

1 2

↑ Código arriba
App

SCHREIB MIT! · TE TOCA

Escribe correctamente, una vez cada una, las cosas que fallaste en estas dos páginas.

HÖREN, SPRECHEN, KÖNNEN

Ein Tag in Hamburg

Hören

El texto de Lena sobre sí misma, leído en voz alta, y cada línea del día de Max. Escucha y luego cuenta tu lunes en voz alta, verbo a verbo.

languagequiz.org/b/a1-14

Sprechen

Escanea el código y cuéntale al tutor tu día: cuándo te levantas, qué comes, dónde trabajas, qué haces por la noche. Él te pregunta qué hace Max, con du. Tres minutos.

languagequiz.org/b/a1-31

In der App

El ejercicio del capítulo con corrección inmediata y la escalera de medallas.

languagequiz.org/b/a1-16

ICH KANN … · YA PUEDO

- [ ] decir lo que hago por la mañana, al mediodía y por la noche
- [ ] poner la terminación correcta a cualquier verbo regular
- [ ] usar los ocho verbos con cambio de vocal con du y er
- [ ] leer un texto corto sobre el día de alguien y decir lo que hace

¿Terminado? Marca lo que ya sabes hacer. Corrige cada página con su código o con las soluciones de la página 140. Rodea lo que fallaste y vuelve a ello dentro de una semana.

Cada ejercicio de este capítulo también es un quiz corto en la app: escanea el código de cualquier página y elige «App».

Todo el capítulo en la app: **languagequiz.org/b/a11-36**

MEINE NOTIZEN · MIS NOTAS

BILDWÖRTERBUCH · DICCIONARIO ILUSTRADO

Ein Tag in Hamburg

Todas las palabras ilustradas de este capítulo en una página. Tapa las palabras y dilas mirando las imágenes; tapa las imágenes y dibújalas a partir de las palabras.



der Morgen
sin plural
mañana



das Frühstück
pl. -e
desayuno



das Brötchen
sin plural
panecillo



die Arbeit
pl. -en
trabajo



das Büro
pl. -s
oficina



das Mittagessen
sin plural
almuerzo, comida del mediodía



der Abend
pl. -e
tarde, noche (la velada)



das Abendessen
sin plural
cena



die Nacht
die Nächte
noche



der Wecker
sin plural
despertador



die Dusche
pl. -n
ducha



die Freizeit
sin plural
tiempo libre



der Hafen
die Häfen
puerto



das Schiff
pl. -e
barco



die Fähre
pl. -n
ferri, transbordador



der Fisch
pl. -e
pescado, pez



der Markt
die Märkte
mercado



der Bus
pl. -se
autobús



der Zug
die Züge
tren



das Fahrrad
die Fahrräder
bicicleta



die Musik
sin plural
música



der Fußball
die Fußbälle
fútbol



das Buch
die Bücher
libro

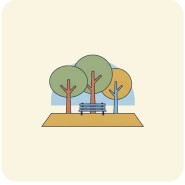

der Park
pl. -s
parque



7

Wo bist du?

KÖLN: DOM, RHEIN, KÖLSCH

Die Hohenzollernbrücke am Abend. Hinter der Brücke: der Dom. Unter der Brücke: der Rhein.

1. Was ist das: eine Brücke, ein Turm, ein Bahnhof?
2. Ist es Tag oder Nacht?
3. Wo bist du jetzt? Zu Hause, im Café, im Zug?

AUCH IN DER STADT · TAMBIÉN EN LA CIUDAD



die Stadt
die Städte
ciudad



das Zentrum
die Zentren
centro



der Platz
die Plätze
plaza



der Dom
pl. -e
catedral



die Kirche
pl. -n
iglesia



der Turm
die Türme
torre



der Bahnhof
die Bahnhöfe
estación



die Haltestelle
pl. -n
parada



die Straßenbahn
pl. -en
tranvía



die U-Bahn
pl. -en
metro



das Museum
die Museen
museo



das Kino
pl. -s
cine



die Schule
pl. -n
escuela



die Uni
pl. -s
universidad



das Büro
pl. -s
oficina



der Arzt
die Ärzte
médico



die Apotheke
pl. -n
farmacia



die Post
sin plural
oficina de correos



die Bank
pl. -en
banco



das Hotel
pl. -s
hotel



das Restaurant
pl. -s
restaurante



der Supermarkt
die Supermärkte
supermercado



der Park
pl. -s
parque



das Ticket
pl. -s
billete, boleto



der Stadtplan
die Stadtpläne
plano de la ciudad

Wortkarten


der Himmel
sin plural ·cielo
die Nacht
die Nächte ·noche
die Wolke
pl. -n ·nube
die Brücke
pl. -n ·puente
das Licht
pl. -er ·luz
der Zug
die Züge ·tren
das Haus
die Häuser ·casa
der Fluss
die Flüsse ·río
das Wasser
sin plural ·agua

LESEN · LECTURA

Ein Tag in Köln

Hören, prüfen

Maya va en tren a Colonia a pasar el día. Lena le ha escrito una lista: cuatro lugares, en orden. Maya pierde la lista en la estación.

MAYA Entschuldigung, wo ist der Dom?

FRAU Der Dom? Sie sind am Bahnhof. Der Dom ist direkt hier, hinter dem Bahnhof. Sehen Sie die Türme?

MAYA Oh. Ja. Danke! Und die Brücke mit den Schlössern?

FRAU Die Hohenzollernbrücke. Die ist neben dem Dom, am Rhein. Fünf Minuten.

MAYA Und ein Brauhaus? Lena sagt, ich muss Kölsch trinken.

FRAU Die Brauhäuser sind in der Altstadt, am Fluss. Gehen Sie über die Brücke und dann links. Sind Sie aus England?

MAYA Aus Kanada. Ich wohne in Berlin.

FRAU Berlin! Dann wissen Sie: In Köln ist das Bier klein, aber die Leute sind groß.

MAYA Wie bitte?

FRAU Ein Witz. Das Glas hat nur 0,2 Liter. Viel Spaß in Köln!

Am Abend schreibt Maya an Lena: „Ich bin im Brauhaus. Der Dom ist groß, die Brücke ist voll, und das Bier ist wirklich klein. Das dritte Glas ist auf dem Tisch. Oder das vierte."



Die Liebesschlösser auf der Brücke: 40 Tonnen Metall.



Ein Kölsch: 0,2 Liter. Der Kellner bringt das nächste, bis du den Deckel auf das Glas legst.

Español · Maya: Disculpe, ¿dónde está la catedral? · Mujer: ¿La catedral? Está usted en la estación. La catedral está justo aquí, detrás de la estación. ¿Ve las torres? · Maya: Ah. Sí. ¡Gracias! ¿Y el puente de los candados? · Mujer: El puente Hohenzollern. Está al lado de la catedral, sobre el Rin. Cinco minutos. · Maya: ¿Y una cervecería? Lena dice que tengo que beber Kölsch. · Mujer: Las cervecerías están en el casco antiguo, junto al río. Cruce el puente y luego a la izquierda. ¿Es usted de Inglaterra? · Maya: De Canadá. Vivo en Berlín. · Mujer: ¡Berlín! Entonces ya lo sabe: en Colonia la cerveza es pequeña, pero la gente es grande. · Maya: ¿Perdón? · Mujer: Una broma. El vaso solo tiene 0,2 litros. ¡Que se divierta en Colonia! · Por la noche Maya le escribe a Lena: "Estoy en la cervecería. La catedral es grande, el puente está lleno, y la cerveza de verdad es pequeña. El tercer vaso está en la mesa. O el cuarto."

1 Wo ist das?

Rodea con un círculo lo que dice la mujer.

Der Dom ist **hinter dem Bahnhof** / **neben der Brücke** .

Die Brücke ist **am Rhein** / **in der Altstadt** .

Die Brauhäuser sind **im Bahnhof** / **in der Altstadt** .

Am Abend ist Maya **im Brauhaus** / **im Dom** .

2 Fragen

Responde en pocas palabras.

Woher kommt Maya? _____

Wie groß ist ein Kölsch? _____

Wie viele Gläser hat Maya am Abend? _____

SCHREIB MIT! · TE TOCA

Copia las dos frases del texto que quieres recordar y luego escribe una tuya con la misma estructura.

WUSSTEST DU?

La catedral tardó 632 años en construirse, de 1248 a 1880. Luego construyeron la estación justo al lado, así que lo primero que ve todo viajero en Colonia es el Dom, quiera o no.

GRAMMATIK · 1 DE 2

im, in der, am, beim

Dónde estás: in, an, bei, y la palabrita que va detrás

Prüfen

¿Dónde estás?

im = in dem · am = an dem · beim = bei dem.
Como en español «del» = de + el y «al» = a + el.



Die Linie 7 am Neumarkt. Maya ist in der Bahn.

	PALABRA CON DER · DAS	PALABRA CON DIE
in (dentro de)	*im* Park · *im* Büro · *im* Kino	*in der* Schule · *in der* Stadt
an (en, junto a)	*am* Bahnhof	*an der* Uni
bei (en casa de alguien)	*beim* Arzt	bei Lena (una persona)
ciudades, países	in Berlin · in Spanien	

¿Oyes una -m? Es dem

Así que va con una palabra con der o con das.

in + dem = **im** — im Park
an + dem = **am** — am Bahnhof
bei + dem = **beim** — beim Arzt

1 Mini-Check

Rodea con un círculo la palabra correcta.

Ich bin **im** / **in der** Park.
Max ist **am** / **beim** Arzt.
Ich bin **am** / **an der** Uni.
Lena ist **im** / **in der** Stadt.
Wir sind **im** / **in der** Kino.
Sie ist **bei** / **beim** Lena.

SCHREIB MIT! · TE TOCA

Escribe tres frases tuyas con la regla de esta página. Usa palabras de la página de palabras.

WUSSTEST DU?

Kölsch es la cerveza y también el dialecto. Un auténtico vecino de Colonia te saluda con *Jot* por *gut*, y el carnaval de febrero es la única semana en que toda la ciudad está *jeck*, loca.

GRAMMATIK · 2 DE 2

Wo? Woher? Wohin?

Tres clases de «dónde», y las direcciones

Prüfen

OJO

Tres clases de «dónde»

Wo bist du? – In Berlin. *Woher* kommst du? – Aus Wien. *Wohin* fährst du? – Nach München.

Tres preguntas, tres respuestas

wo = el lugar donde estás; woher = el lugar de donde vienes; wohin = el lugar adonde vas. Igual que dónde, de dónde, adónde.

PREGUNTA	RESPUESTA	LA PALABRA
Wo bist du?	In Köln. Im Park. Am Rhein.	in · an · bei
Woher kommst du?	Aus Kanada. Aus Berlin.	aus
Wohin fährst du?	Nach Köln. Nach Hause.	nach

Nach dem Weg fragen · preguntar el camino

Entschuldigung, wo ist …? Disculpe, ¿dónde está …?

Dann links. · Dann rechts.
Luego a la izquierda. · Luego a la derecha.

Das ist fünf Minuten. Está a cinco minutos.

Gehen Sie geradeaus. Siga todo recto.

über die Brücke cruzando el puente

Vielen Dank! ¡Muchas gracias!

2 Mini-Check

Rodea con un círculo la palabra correcta.

Wo / **Woher** kommst du?

Gehen Sie **geradeaus** / **gerade** .

Ich komme **aus** / **nach** Berlin.

Ich fahre **nach** / **in** Köln.

Wohin / **Wo** wohnst du?

Dann **rechts** / **rechte** .

SCHREIB MIT! · TE TOCA

Escribe tres frases tuyas con la regla de esta página. Usa palabras de la página de palabras.

WUSSTEST DU?

Los candados del puente Hohenzollern pesan cuarenta toneladas. En 2009 la compañía de ferrocarriles quería cortarlos, la ciudad dijo que no, y ahora la costumbre es tirar la llave al Rin.

LESEN IM ALLTAG · LEER LO AUTÉNTICO

Das S-Bahn-Netz Köln. Wo ist der Hauptbahnhof? Wo ist der Flughafen?

Prüfen

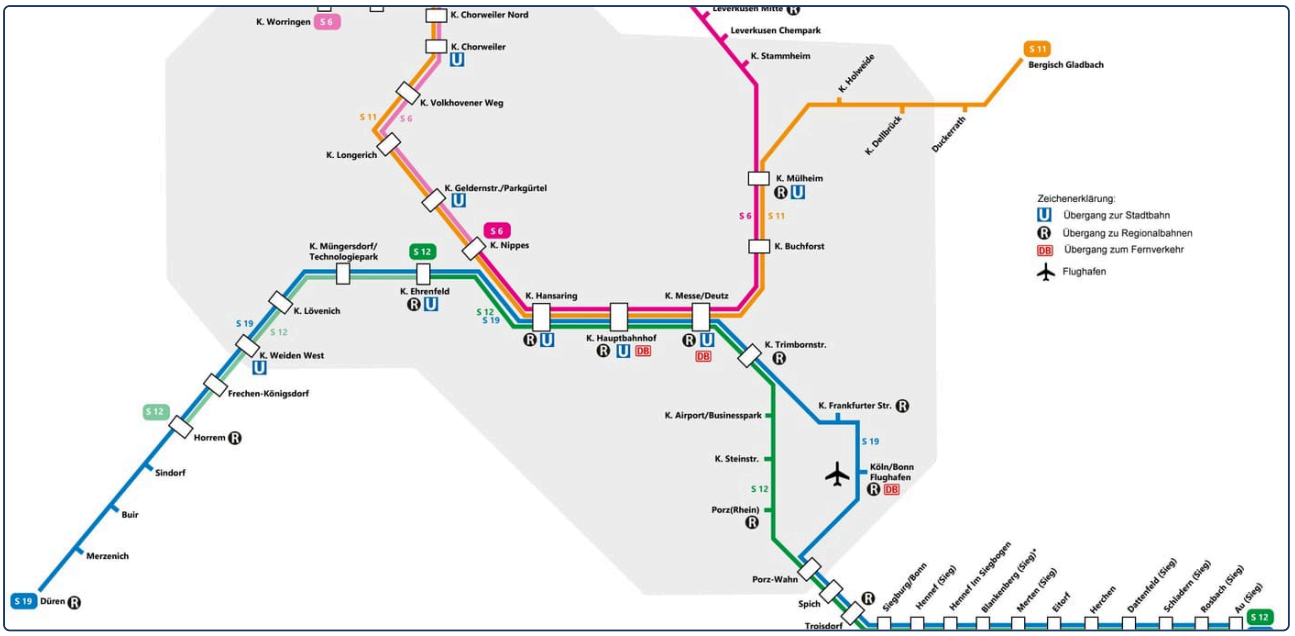

Un plano de la red de verdad. Busca la estación central, el aeropuerto y la línea que los une. La leyenda (Zeichenerklärung) dice qué significan los símbolos.

1 Lies den Plan

Búscalo en el plano.

Welche Linie fährt zum Flughafen Köln/Bonn? _____

Welche Linie fährt nach Düsseldorf Flughafen? _____

Die Station zwischen Hauptbahnhof und Messe/Deutz: _____

Wie viele S-Bahn-Linien gibt es? _____

2 Was bedeutet das Symbol?

Lee la leyenda. Rodea con un círculo el significado correcto.

Das blaue U: **Übergang zur Stadtbahn** / **Universität**

Das Flugzeug: **Flughafen** / **Fluss**

DB: **Fernverkehr** / **Dom**

3 Deine Fahrt

Estás en el Hauptbahnhof y quieres ir al aeropuerto. Escribe la línea y la dirección.

Ich nehme die _____ Richtung Flughafen.

Ich steige aus an der Station _____ .

SCHREIB MIT! · TE TOCA

Escribe todas las palabras alemanas que puedas leer en la foto, con su artículo si es un sustantivo.

WUSSTEST DU?

Hbf es *Hauptbahnhof*, la estación central, en todas las ciudades alemanas. En un plano siempre es el gran recuadro blanco por el que pasan más líneas.

ÜBUNGEN · PRÁCTICA 1 DE 2

Wo bist du?

Prüfen

1 ¿im o in der?

Rodea con un círculo las palabras correctas.

Ich bin **im** / **in der** Büro.

Lena ist **im** / **in der** Schule.

Wir sind **im** / **in der** Kino.

Er wohnt **in** / **im** Berlin.

Ich bin **am** / **an der** Bahnhof.

Max ist **beim** / **bei der** Arzt.

2 Pregunta y respuesta

Une con una línea cada pregunta con su respuesta.

Wie alt bist du? ●	● Das ist Lena.
Wann kommt der Bus? ●	● Zwei Euro.
Wer ist das? ●	● Ich bin zwanzig.
Was liest du? ●	● Um acht.
Wie viel kostet das? ●	● Ein Buch.

3 Wo bist du?

Escribe dónde estás, con im, in der, am o beim.

en el cine _____

en la escuela _____

en la estación _____

en el médico _____

en el parque _____

en la universidad _____

4 wo, woher oder wohin?

Rodea con un círculo la palabra interrogativa.

Wo / **Woher** / **Wohin** bist du? – Im Büro.

Wo / **Woher** / **Wohin** fährst du? – Nach Köln.

Wo / **Woher** / **Wohin** kommt Maya? – Aus Kanada.

Wo / **Woher** / **Wohin** ist der Dom? – Am Bahnhof.

Seiten-Challenge: Gold auf dieser Seite

¿Terminado en papel? Escanea el código de arriba de esta página y elige «App»: los mismos ejercicios como quizzes cortos. Gana el oro en cada uno y márcalo aquí.

1 2

↑ Código arriba
App

SCHREIB MIT! · TE TOCA

Elige cinco palabras de este capítulo y escribe una frase con cada una.

Wo bist du?

Prüfen

5 Encuentra el error

En cada frase hay una palabra incorrecta. Escribe la frase bien.

Ich bin in der Büro. _____

Lena ist im Schule. _____

Max ist am Arzt. _____

6 Dilo en alemán

Escríbelo en alemán.

El gato está debajo de la mesa.

_____

La pelota está sobre el sofá.

_____

7 Tu día

¿Dónde estás?

Am Morgen bin ich _____ .

Am Abend bin ich _____ .

8 Bilder-Check

Escribe cada palabra con der, die o das. Sin mirar la página de palabras.


o _____


o _____


o _____


o _____


o _____


o _____


o _____


o _____


o _____


o _____

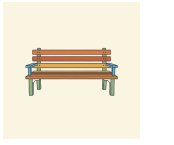
o _____


o _____

Seiten-Challenge: Gold auf dieser Seite

¿Terminado en papel? Escanea el código de arriba de esta página y elige «App»: los mismos ejercicios como quizzes cortos. Gana el oro en cada uno y márcalo aquí.

1 2

↑ Código arriba
App

SCHREIB MIT! · TE TOCA

Escribe correctamente, una vez cada una, las cosas que fallaste en estas dos páginas.

HÖREN, SPRECHEN, KÖNNEN

Wo bist du?

Hören

Los precios del vendedor del mercado y cada línea del día de Maya en Colonia, leídos en voz alta. Escucha las indicaciones y luego repítelas: über die Brücke, dann links.

languagequiz.org/b/a1-22

Sprechen

Escanea el código y cuéntale al tutor dónde estás ahora mismo y dónde has estado hoy: cinco lugares, con im, in der, am, beim. Luego pregúntale el camino a la estación.

languagequiz.org/b/a1-15

In der App

El ejercicio del capítulo con corrección inmediata y la escalera de medallas.

languagequiz.org/b/a1-29

ICH KANN … · YA PUEDO

- [ ] nombrar veinte lugares de una ciudad
- [ ] decir dónde estoy con im, in der, am y beim
- [ ] distinguir wo, woher y wohin
- [ ] leer un plano de transporte y encontrar mi línea

¿Terminado? Marca lo que ya sabes hacer. Corrige cada página con su código o con las soluciones de la página 140. Rodea lo que fallaste y vuelve a ello dentro de una semana.

Cada ejercicio de este capítulo también es un quiz corto en la app: escanea el código de cualquier página y elige «App».

Todo el capítulo en la app: **languagequiz.org/b/a11-43**

MEINE NOTIZEN · MIS NOTAS

Wo bist du?

Todas las palabras ilustradas de este capítulo en una página. Tapa las palabras y dilas mirando las imágenes; tapa las imágenes y dibújalas a partir de las palabras.



die Stadt
die Städte
ciudad



das Zentrum
die Zentren
centro



der Platz
die Plätze
plaza



der Dom
pl. -e
catedral



die Kirche
pl. -n
iglesia



die Brücke
pl. -n
puente



der Fluss
die Flüsse
río



der Turm
die Türme
torre



der Bahnhof
die Bahnhöfe
estación



die Haltestelle
pl. -n
parada



die Straßenbahn
pl. -en
tranvía



die U-Bahn
pl. -en
metro



das Museum
die Museen
museo



das Kino
pl. -s
cine



die Schule
pl. -n
escuela



die Uni
pl. -s
universidad



das Büro
pl. -s
oficina



der Arzt
die Ärzte
médico



die Apotheke
pl. -n
farmacia



die Post
sin plural
oficina de correos



die Bank
pl. -en
banco

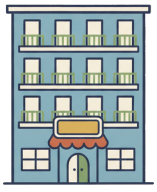

das Hotel
pl. -s
hotel



das Restaurant
pl. -s
restaurante



der Supermarkt
die Supermärkte
supermercado



der Park
pl. -s
parque

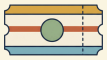

das Ticket
pl. -s
billete, boleto



der Stadtplan
die Stadtpläne
plano de la ciudad



8

Länder und Sprachen

FLUGHAFEN FRANKFURT

Der Fernbahnhof am Flughafen Frankfurt: Züge nach ganz Deutschland, Flüge in die ganze Welt.

1. Ist das ein Bahnhof oder ein Flughafen?
2. Was siehst du: Glas, Licht, Züge?
3. Wohin fliegst du gern?

AUCH AM FLUGHAFEN · TAMBIÉN EN EL AEROPUERTO



das Land
die Länder
país



die Welt
pl. -en
mundo



die Grenze
pl. -n
frontera



die Landkarte
pl. -n
mapa



die Flagge
pl. -n
bandera



die Sprache
pl. -n
idioma, lengua



der Norden
sin plural
norte



der Süden
sin plural
sur



der Osten
sin plural
este



der Westen
sin plural
oeste



das Meer
pl. -e
mar



der Berg
pl. -e
montaña



die Insel
pl. -n
isla



der Flughafen
die Flughäfen
aeropuerto



das Flugzeug
pl. -e
avión



der Koffer
sin plural
maleta



der Pass
die Pässe
pasaporte



das Ticket
pl. -s
billete, boleto



der Zug
die Züge
tren



die Bahn
pl. -en
ferrocarril



der Weg
pl. -e
camino



die Autobahn
pl. -en
autopista

Wortkarten


das Dach
die Dächer ·techo
das Glas
die Gläser ·vidrio, cristal
das Licht
pl. -er ·luz
der Baum
die Bäume ·árbol
das Fenster
sin plural ·ventana
die Lampe
pl. -n ·lámpara
das Hotel
pl. -s ·hotel
der Bahnhof
die Bahnhöfe ·estación
HRS

LESEN · LECTURA

Am Gate B 42

Hören, prüfen

Maya vuela a casa por dos semanas. En la puerta de embarque se sienta junto a un hombre con una maleta muy grande, y el vuelo va con retraso.

MANN Entschuldigung, ist das Flug 877 nach Toronto?

MAYA Ja. Aber er hat eine Stunde Verspätung.

MANN Eine Stunde! Typisch. Sind Sie aus Kanada?

MAYA Ja, aus Vancouver. Aber ich wohne in Berlin. Und Sie?

MANN Ich bin aus der Türkei, aus Izmir. Ich wohne in Frankfurt, seit zwanzig Jahren. Ich fliege zu meiner Tochter. Sie wohnt in Toronto.

MAYA Sprechen Sie Englisch?

MANN Ein bisschen. Türkisch, Deutsch, ein bisschen Englisch. Meine Tochter spricht vier Sprachen. Und Sie?

MAYA Englisch, Französisch und ein bisschen Deutsch.

MANN Ihr Deutsch ist gut! Woher wissen Sie das: eine Stunde Verspätung?

MAYA Die Tafel. Da: Toronto, 17:10, jetzt 18:10.

MANN Ah. Ich habe keine Brille. Dann trinken wir einen Kaffee. Der Kaffee hier ist aus Italien. Alles hier ist aus einem anderen Land.

MAYA Auch wir.



Flaggen vor dem Europaparlament: Deutschland, Spanien, Griechenland …



Die Grenze: ein Schild, kein Zaun. Zwischen Luxemburg und Deutschland.

Español · Hombre: Disculpe, ¿este es el vuelo 877 a Toronto? · Maya: Sí. Pero tiene una hora de retraso. · Hombre: ¡Una hora! Típico. ¿Es usted de Canadá? · Maya: Sí, de Vancouver. Pero vivo en Berlín. ¿Y usted? · Hombre: Soy de Turquía, de Esmirna. Vivo en Fráncfort desde hace veinte años. Vuelo a ver a mi hija. Vive en Toronto. · Maya: ¿Habla usted inglés? · Hombre: Un poco. Turco, alemán, un poco de inglés. Mi hija habla cuatro idiomas. ¿Y usted? · Maya: Inglés, francés y un poco de alemán. · Hombre: ¡Su alemán es bueno! ¿Cómo sabe usted lo de la hora de retraso? · Maya: Por el panel. Allí: Toronto, 17:10, ahora 18:10. · Hombre: Ah. No tengo mis gafas. Entonces tomemos un café. El café de aquí es de Italia. Aquí todo es de otro país. · Maya: Nosotros también.

1 Wer ist das?

¿Maya o el hombre? Escribe M o el país del hombre.

Kommt aus Vancouver: **Maya** / **der Mann**

Wohnt in Frankfurt: **Maya** / **der Mann**

Spricht Türkisch: **Maya** / **der Mann**

Spricht Französisch: **Maya** / **der Mann**

Hat keine Brille: **Maya** / **der Mann**

2 Woher?

Escribe el país con aus.

Maya kommt _____ **Der Mann kommt** _____

Der Kaffee kommt _____ **Die Tochter wohnt** _____

SCHREIB MIT! · TE TOCA

Copia las dos frases del texto que quieres recordar y luego escribe una tuya con la misma estructura.

WUSSTEST DU?

Alemania tiene nueve vecinos, más que ningún otro país de Europa: Dinamarca al norte, Polonia y Chequia al este, Austria y Suiza al sur, Francia, Luxemburgo, Bélgica y los Países Bajos al oeste.

GRAMMATIK · 1 DE 2

Land, Sprache, Leute

El país, su idioma y su gente

Prüfen

Land, Sprache, Leute

Para las mujeres se añade casi siempre *-in*.

PAÍS	IDIOMA	ÉL ES …	ELLA ES …
Deutschland	Deutsch	Deutscher	Deutsche
Österreich	Deutsch	Österreicher	Österreicher*in*
die Schweiz	Deutsch, Französisch, Italienisch	Schweizer	Schweizer*in*
England	Englisch	Engländer	Engländer*in*
Spanien	Spanisch	Spanier	Spanier*in*
Frankreich	Französisch	Franzose	Französ*in*
Italien	Italienisch	Italiener	Italiener*in*
die Türkei	Türkisch	Türke	Türk*in*
die USA	Englisch	Amerikaner	Amerikaner*in*

OJO

Países con die

La mayoría de los países van justo después de aus, sin artículo: aus Spanien. Algunos conservan su artículo (Artikel), y este cambia: aus *der* Schweiz, aus *der* Türkei, aus *den* USA.

CONSEJO

Sin artículo después de sein

Ich bin Spanierin, no «eine Spanierin»: igual que «soy española». Los idiomas se escriben con mayúscula y sin artículo: Ich spreche Spanisch. Los cuatro puntos cardinales son sustantivos con *im*: Hamburg ist *im Norden*, München ist *im Süden*.

1 Mini-Check

Rodea con un círculo la palabra correcta.

Ich komme aus **Spanien** / **der Spanien** . Er kommt aus **der** / **die** Schweiz.

Sie ist **Italienerin** / **eine Italienerin** . Ich spreche **Deutsch** / **deutsch** .

Wir kommen aus **den** / **der** USA. Er ist **Franzose** / **Französisch** .

SCHREIB MIT! · TE TOCA

Escribe tres frases tuyas con la regla de esta página. Usa palabras de la página de palabras.

WUSSTEST DU?

Deutsch es el idioma y *deutsch* el adjetivo: *Ich spreche Deutsch*, pero *ein deutsches Auto*. Las nacionalidades son sustantivos, así que no llevan artículo después de *sein*: *Ich bin Kanadierin.*

GRAMMATIK · 2 DE 2

Norden, Süden, Osten, Westen

La brújula, y dónde están las cosas

Prüfen

Die Himmelsrichtungen

Los cuatro son sustantivos con der, siempre con im.
Dos se pueden unir: im Südwesten, im Nordosten.



Die Autobahn: München im Süden, Hannover im Norden. Blau ist die Autobahn, gelb die Landstraße.

	EL SUSTANTIVO	DÓNDE	EJEMPLO
N	der Norden	im Norden	Hamburg ist im Norden.
S	der Süden	im Süden	München ist im Süden.
O	der Osten	im Osten	Dresden ist im Osten.
W	der Westen	im Westen	Köln ist im Westen.

Von Deutschland aus · visto desde Alemania

Dänemark liegt im Norden. Dinamarca está al norte.

Österreich liegt im Süden. Austria está al sur.

Spanien liegt im Südwesten. España está al suroeste.

Polen liegt im Osten. Polonia está al este.

Frankreich liegt im Westen. Francia está al oeste.

Die Türkei liegt im Südosten. Turquía está al sureste.

CONSEJO

liegen: dónde está un lugar

Una ciudad o un país *liegt* (está, se encuentra): *Berlin liegt im Osten.* Para una persona se usa *sein*: *Ich bin im Norden.*

2 Mini-Check

Rodea con un círculo la palabra correcta.

Hamburg liegt im **Norden** / **Süden** .

Polen liegt im **Osten** / **Westen** .

im **Nord** / **Norden**

München liegt im **Norden** / **Süden** .

Frankreich liegt im **Osten** / **Westen** .

Berlin **liegt** / **ist** im Osten.

SCHREIB MIT! · TE TOCA

Escribe tres frases tuyas con la regla de esta página. Usa palabras de la página de palabras.

WUSSTEST DU?

Los letreros azules son de la *Autobahn* (autopista), los amarillos de la carretera normal, y el número del recuadro es el de la carretera, no la distancia. *Westkreuz F* es el cruce oeste de Fráncfort, no un pueblo.

LESEN IM ALLTAG · LEER LO AUTÉNTICO

Die Anzeigetafel am Flughafen Frankfurt: Wohin fliegen die Flugzeuge?

Prüfen



1254	Linz	17:00	1	A 260 - 338 A
254	Milan-Malpensa	17:00	1	A 260 - 338 A
916	London-Heathrow	17:00	1	A 260 - 338 B
3620	Cologne Main Station	17:09	1	A 260 - 338 T
877	Toronto	17:10	1	B 675 - 678 B
936	London-City Airport	17:10	1	A 260 - 338 B
1488	Minsk	17:10	1	A 260 - 338 B
066	Muenster Osnabrueck	17:10	1	A 260 - 338 A
288	Bologna	17:10	1	A 260 - 338 A
148	Nuremberg	17:10	1	A 260 - 338 B
1428	Sofia	17:10	1	A 260 - 338 B
276	Milan-Linate	17:10	1	A 260 - 338 A

Un panel de salidas de verdad. Busca las ciudades, las horas y las puertas. El panel está en inglés, pero las ciudades son las mismas palabras que dices en alemán.

1 Lies die Tafel

Búscalo en el panel.

Der Flug nach Toronto geht um _____ Uhr.

Der Flug nach München hat die Nummer _____ .

Wie viele Flüge gehen um 17:00? _____

Der Flug nach Toronto geht von Gate _____ .

2 In welchem Land?

Rodea con un círculo el país de la ciudad.

Luxembourg: **Luxemburg** / **Frankreich**

Bologna: **Spanien** / **Italien**

Linz: **Österreich** / **Schweiz**

Basle: **Schweiz** / **Belgien**

Sofia: **Bulgarien** / **Polen**

Minsk: **Belarus** / **Russland**

3 Deutsch oder Englisch?

El panel escribe los nombres de las ciudades en inglés. Escribe el nombre alemán.

Munich _____ **Cologne** _____

Nuremberg _____ **Basle** _____

SCHREIB MIT! · TE TOCA

Escribe todas las palabras alemanas que puedas leer en la foto, con su artículo si es un sustantivo.

WUSSTEST DU?

Los aeropuertos alemanes escriben *Gate* y *Terminal* en inglés, pero dicen *Abflug* para la salida y *Ankunft* para la llegada. El panel cambia de idioma cada pocos segundos.

ÜBUNGEN · PRÁCTICA 1 DE 2

Länder und Sprachen

Prüfen

1 ¿Qué idioma hablan?

Escribe el idioma.

Frankreich _____ **Spanien** _____

Italien _____ **die Türkei** _____

England _____ **Österreich** _____

2 aus …

Rodea con un círculo las palabras correctas.

Ich komme aus **Schweiz** / **der Schweiz** . Er kommt aus **Spanien** / **der Spanien** .

Sie kommt aus **den USA** / **USA** . Wir kommen aus **der Türkei** / **Türkei** .

3 ¿Quién es qué?

Escribe la nacionalidad.

Paul kommt aus England. Er ist _____ .

Lena kommt aus Österreich. Sie ist _____ .

Marco kommt aus Italien. Er ist _____ .

Sophie kommt aus Frankreich. Sie ist _____ .

4 Wo ist das?

Rodea con un círculo el punto cardinal.

Hamburg ist im **Norden** / **Süden** . München ist im **Norden** / **Süden** .

Frankreich ist im **Osten** / **Westen** . Österreich ist im **Norden** / **Süden** .

Seiten-Challenge: Gold auf dieser Seite

¿Terminado en papel? Escanea el código de arriba de esta página y elige «App»: los mismos ejercicios como quizzes cortos. Gana el oro en cada uno y márcalo aquí.

1 2

Código arriba
App

SCHREIB MIT! · TE TOCA

Elige cinco palabras de este capítulo y escribe una frase con cada una.

Länder und Sprachen

Prüfen

5 Welche Sprache?

Escribe el idioma que hablan.

In Brasilien spricht man _____ .

In Mexiko spricht man _____ .

In der Schweiz spricht man Deutsch, _____ und Italienisch.

In den USA spricht man _____ .

6 ¿Y tú?

Escribe sobre ti.

Ich komme aus _____ .

Ich bin _____ .

Ich spreche _____ und ein bisschen Deutsch.

7 Bilder-Check

Escribe cada palabra con der, die o das. Sin mirar la página de palabras.


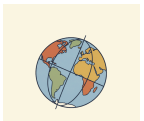
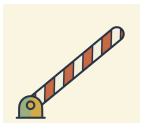
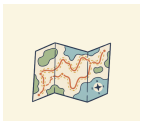



o _____ o _____ o _____ o _____ o _____ o _____








o _____ o _____ o _____ o _____ o _____ o _____

Seiten-Challenge: Gold auf dieser Seite

¿Terminado en papel? Escanea el código de arriba de esta página y elige «App»: los mismos ejercicios como quizzes cortos. Gana el oro en cada uno y márcalo aquí.

1

↑ Código arriba
App

SCHREIB MIT! · TE TOCA

Escribe correctamente, una vez cada una, las cosas que fallaste en estas dos páginas.

HÖREN, SPRECHEN, KÖNNEN

Länder und Sprachen

Hören

Max se presenta, y cada línea de la puerta B 42 se lee en voz alta. Fíjate en los países y los idiomas, y luego di los tuyos: Ich komme aus …, ich spreche …

languagequiz.org/b/a1-10

Sprechen

Escanea el código y cuéntale al tutor de dónde eres, qué idiomas hablas y dónde está tu ciudad. Luego él nombra un país y tú dices el idioma. Tres minutos.

languagequiz.org/b/a1-04

In der App

El ejercicio del capítulo con corrección inmediata y la escalera de medallas.

languagequiz.org/b/a1-28

ICH KANN … · YA PUEDO

- [ ] decir de dónde soy, con aus y el artículo correcto
- [ ] nombrar el idioma y la nacionalidad de diez países
- [ ] decir dónde está una ciudad: im Norden, im Süden …
- [ ] leer un panel de salidas

¿Terminado? Marca lo que ya sabes hacer. Corrige cada página con su código o con las soluciones de la página 140. Rodea lo que fallaste y vuelve a ello dentro de una semana.

Cada ejercicio de este capítulo también es un quiz corto en la app: escanea el código de cualquier página y elige «App».

Todo el capítulo en la app: **languagequiz.org/b/a11-50**

MEINE NOTIZEN · MIS NOTAS

Länder und Sprachen

Todas las palabras ilustradas de este capítulo en una página. Tapa las palabras y dilas mirando las imágenes; tapa las imágenes y dibújalas a partir de las palabras.



das Land
die Länder
país



die Welt
pl. -en
mundo

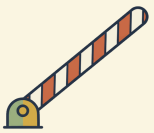

die Grenze
pl. -n
frontera

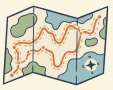

die Landkarte
pl. -n
mapa



die Flagge
pl. -n
bandera



die Sprache
pl. -n
idioma, lengua



der Norden
sin plural
norte



der Süden
sin plural
sur



der Osten
sin plural
este



der Westen
sin plural
oeste



das Meer
pl. -e
mar



der Berg
pl. -e
montaña



die Insel
pl. -n
isla



der Flughafen
die Flughäfen
aeropuerto



das Flugzeug
pl. -e
avión



der Koffer
sin plural
maleta



der Pass
die Pässe
pasaporte

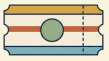

das Ticket
pl. -s
billete, boleto



der Zug
die Züge
tren



die Bahn
pl. -en
ferrocarril



der Weg
pl. -e
camino

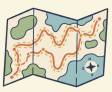

die Autobahn
pl. -en
autopista



9

Das Alphabet und ein Formular

DAS BÜRGERAMT

Das Bürgeramt Hohenzollerndamm in Berlin. Ein Termin? In sechs Wochen.

1. Ist das Haus alt oder neu?
2. Wie viele Fenster hat es? Rate!
3. Was brauchst du im Amt: einen Pass, ein Foto, Geduld?

AUCH IM AMT · TAMBIÉN EN LA OFICINA



das Formular
pl. -e
formulario



die Anmeldung
pl. -en
empadronamiento, registro



die Nummer
pl. -n
número



das Wartezimmer
sin plural
sala de espera



die Beamtin
pl. -nen
funcionaria (f.)



der Stempel
sin plural
sello



die Unterschrift
pl. -en
firma



der Pass
die Pässe
pasaporte



der Ausweis
pl. -e
documento de identidad



die Adresse
pl. -n
dirección



der Brief
pl. -e
carta



der Umschlag
die Umschläge
sobre



der Name
pl. -n
nombre



der Buchstabe
pl. -n
letra (A, B, C)



das Alphabet
pl. -e
alfabeto



die Hausnummer
pl. -n
número de la casa



die Stadt
die Städte
ciudad



das Land
die Länder
país



der Geburtstag
pl. -e
cumpleaños



die Telefonnummer
pl. -n
número de teléfono



das Foto
pl. -s
foto

Wortkarten


das Dach
die Dächer ·techo
das Fenster
sin plural ·ventana
der Baum
die Bäume ·árbol
das Amt
die Ämter ·oficina pública
der Eingang
die Eingänge ·entrada
das Schild
pl. -er ·letrero
der Mülleimer
sin plural ·papelera, basurero
die Straße
pl. -n ·calle

LESEN · LECTURA

Nummer 248

Hören, prüfen

Maya lleva tres semanas viviendo en Berlín. Hoy registra su dirección, lo que en Alemania se llama la Anmeldung. Lena la acompaña, porque el formulario tiene palabras.

LENA Wir haben Nummer 248. Jetzt ist 201 dran. Also: eine Stunde.

MAYA Eine Stunde! Gut, dann das Formular. „Familienname“?

LENA Dein Nachname. Und „Vorname“ ist Maya.

MAYA „Geburtsdatum“: der Tag, der Monat, das Jahr. Und „Staatsangehörigkeit“?

LENA Dein Land: kanadisch. Das Wort hat 20 Buchstaben, keine Angst.

BEAMTIN Nummer 248, Platz 3, bitte!

MAYA Guten Tag. Ich möchte mich anmelden.

BEAMTIN Pass, bitte. Und den Mietvertrag. Wie heißen Sie?

MAYA Maya Tremblay.

BEAMTIN Buchstabieren Sie bitte.

MAYA Te – Er – E – Em – Be – El – A – Ypsilon.

BEAMTIN Danke. Unterschrift hier, bitte. So. Stempel. Fertig. Willkommen in Berlin!

MAYA Das war alles? Nach einer Stunde, zwei Minuten?

LENA Das ist Deutschland: lange warten, dann sehr schnell.



Der deutsche Reisepass: rot, mit dem Adler.



Das Schild am Bürgeramt: Öffnungszeiten und ein Pfeil.

Español · Lena: Tenemos el número 248. Ahora van por el 201. O sea: una hora. · Maya: ¡Una hora! Bueno, entonces el formulario. ¿“Familienname”? · Lena: Tu apellido. Y “Vorname” es Maya. · Maya: “Geburtsdatum”: el día, el mes, el año. ¿Y “Staatsangehörigkeit”? · Lena: Tu país: canadiense. La palabra tiene 20 letras, que no cunda el pánico. · Funcionaria: ¡Número 248, ventanilla 3, por favor! · Maya: Buenos días. Quisiera registrarme. · Funcionaria: El pasaporte, por favor. Y el contrato de alquiler. ¿Cómo se llama? · Maya: Maya Tremblay. · Funcionaria: Deletréelo, por favor. · Maya: T-R-E-M-B-L-A-Y. · Funcionaria: Gracias. Firme aquí, por favor. Ya está. Sello. Listo. ¡Bienvenida a Berlín! · Maya: ¿Eso era todo? ¿Después de una hora, dos minutos? · Lena: Así es Alemania: una larga espera y luego todo muy rápido.

1 Richtig oder falsch?

Rodea con un círculo lo que dice el texto.

Maya hat Nummer **248** / **201** .

Sie wartet **eine Stunde** / **zwei Minuten** .

Mayas Familienname ist **Tremblay** / **Maya** .

Die Beamtin möchte den **Pass** / **Koffer** .

Am Ende sagt die Beamtin **Willkommen** / **Auf Wiedersehen** .

2 Das Formular

¿Qué palabra alemana del formulario lo significa? Escríbela.

apellido _____ **nombre de pila** _____

fecha de nacimiento _____ **nacionalidad** _____

SCHREIB MIT! · TE TOCA

Copia las dos frases del texto que quieres recordar y luego escribe una tuya con la misma estructura.

WUSSTEST DU?

Anmeldung: en las dos semanas siguientes a mudarte, registras tu dirección en el Bürgeramt. El papel que te dan, la *Meldebescheinigung*, te abre todas las puertas después: el banco, el contrato de teléfono, la biblioteca.

GRAMMATIK · 1 DE 2

Das Alphabet

Treinta letras, y algunas disfrazadas

Prüfen

Das Alphabet

Las seis letras marcadas son las que confunden a quien habla inglés.
A ti, que hablas español, te engañan sobre todo G, H, J, V, W y Z.

A A *"ah"*	**B** Be *"be"*	**C** Ce *"tse"*	**D** De *"day"*	**E** E *"ay"*	**F** Ef *"ef"*	**G** Ge *"gue"*	**H** Ha *"ja"*	**I** I *"ee"*	**J** Jott *"yot"*
K Ka *"ka"*	**L** El *"el"*	**M** Em *"em"*	**N** En *"en"*	**O** O *"oh"*	**P** Pe *"pay"*	**Q** Ku *"ku"*	**R** Er *"air"*	**S** Es *"es"*	**T** Te *"te"*
U U *"oo"*	**V** Vau *"fau"*	**W** We *"ve"*	**X** Ix *"iks"*	**Y** Ypsilon *"üp-si-lon"*	**Z** Zett *"tset"*	**Ä** A-Umlaut *"eh"*	**Ö** O-Umlaut	**Ü** U-Umlaut	**ß** Eszett *"es-tset"*

OJO

Letras disfrazadas

E e **I** suenan como en español: e, i. Las trampas para ti son otras: **G** es *gue*, **H** es *ja*, **J** es *yot*, **V** es *fau*, **W** es *ve*, **Z** es *tset*. Deletrea VW en voz alta: *fau-ve*.

EN ALEMANIA

A wie Anton

Por teléfono, en Alemania se deletrea con palabras: *A wie Anton*, *B wie Berta*, *M wie Martha* («A de Anton»...). Desde 2022 la lista oficial usa ciudades: *A wie Aachen*, *B wie Berlin*. Las dos se entienden.

1 Mini-Check

Rodea con un círculo la palabra correcta.

V heißt **Vau** / **Wi**

W heißt **We** / **Dabbelju**

J heißt **Jott** / **Jay**

Z heißt **Zett** / **Zed**

E klingt wie englisch **A** / **E**

I klingt wie englisch **E** / **I**

SCHREIB MIT! · TE TOCA

Escribe tres frases tuyas con la regla de esta página. Usa palabras de la página de palabras.

WUSSTEST DU?

La letra *ß* no tiene mayúscula en la mayoría de las palabras, así que un nombre en mayúsculas se escribe con SS: STRASSE. Desde 2017 existe una ß mayúscula oficial, y casi nadie la usa.

GRAMMATIK · 2 DE 2

Buchstabieren und Umlaute

Deletrear por teléfono, y los puntitos

Prüfen

Deletrear

Wie schreibt man das?
¿Cómo se escribe eso?

Können Sie das buchstabieren?
¿Puede deletrearlo?

Ich buchstabiere: M – A – X.
Lo deletreo: M – A – X.

groß · klein
mayúscula · minúscula

Doppel-L doble L

A wie Anton A de Anton

CONSEJO

ä, ö, ü y ß

Los puntitos cambian el sonido: *ä* es como una e abierta, *ö* es una e con los labios redondeados, *ü* es una i con los labios redondeados. *ß* es una s doble después de una vocal larga: groß, heißen. ¿No puedes escribirlas? Usa **ae, oe, ue, ss**: Muenchen, Tschuess.



Ein Reisepass von 1994: EUROPÄISCHE GEMEINSCHAFT. Das Ä hat Punkte, auch groß.

A wie Anton: el alfabeto para deletrear

Por teléfono, di la palabra, no la letra: M wie München. Las dos listas se entienden.

LETTER	OLD (1950)	NEW (2022)
A	Anton	Aachen
B	Berta	Berlin
M	Martha	München
S	Samuel	Stuttgart
Z	Zacharias	Zwickau

2 Mini-Check

Rodea con un círculo la palabra correcta.

Tsch _ ss: **ü** / **u**

gro _: **ß** / **ss**

M wie **München** / **Maya**

ä klingt wie **bed** / **bad** (palabras inglesas)

Muenchen = **München** / **Munchen**

A-Umlaut: **Ä** / **A**

SCHREIB MIT! · TE TOCA

Escribe tres frases tuyas con la regla de esta página. Usa palabras de la página de palabras.

WUSSTEST DU?

El alfabeto para deletrear cambió en 2022 porque el antiguo, de 1934, todavía arrastraba los cambios de la época nazi: *N wie Nordpol* había sustituido a *N wie Nathan*. La nueva lista usa nombres de ciudades y no ofende a nadie.

LESEN IM ALLTAG · LEER LO AUTÉNTICO

Der Reisepass. Welche Wörter stehen drauf?

Prüfen



La portada de un pasaporte alemán. Lee las tres líneas y la palabra grande de abajo, y luego rellena tus propios datos como los pediría el formulario.

1 Lies den Pass

Escribe las palabras de la portada.

Das Land: _____

Das Dokument heißt: _____

Das Tier auf dem Pass: _____

Die Farbe: _____

2 Dein Formular

Rellena el formulario con tus datos, en mayúsculas, como lo quiere la oficina.

Familienname: _____

Vorname: _____

Geburtsdatum: _____

Staatsangehörigkeit: _____

Straße, Hausnummer: _____

Unterschrift: _____

SCHREIB MIT! · TE TOCA

Escribe todas las palabras alemanas que puedas leer en la foto, con su artículo si es un sustantivo.

WUSSTEST DU?

El pasaporte alemán es de color burdeos porque todos los pasaportes de la UE lo son: el color se acordó en 1981. Por dentro, el águila es la misma desde 1950.

ÜBUNGEN · PRÁCTICA 1 DE 2

Das Alphabet und ein Formular

Prüfen

1 Letras disfrazadas

Escribe el nombre alemán de cada letra.

E _____ I _____ J _____ V _____

W _____ Z _____ Y _____ ß _____

2 Dilo en letras

En Alemania estas se dicen como letras. Escribe cómo suenan.

VW _____ BMW _____

USA _____ ZDF _____

3 Lee el deletreo

Alguien te deletrea una palabra. Escribe la palabra.

Em – A – Ix _____

We – I – E – En _____

Be – E – Er – El – I – En _____

Te – Es – Ce – Ha – U-Umlaut – Es – Es _____

4 ¿Con puntitos o sin ellos?

Escribe la letra que falta: ä, ö, ü o ß.

Tsch _ ss _____

M _ nchen _____

_ sterreich _____

hei _ en _____

gro _ _____

Seiten-Challenge: Gold auf dieser Seite

¿Terminado en papel? Escanea el código de arriba de esta página y elige «App»: los mismos ejercicios como quizzes cortos. Gana el oro en cada uno y márcalo aquí.

1 2

Código arriba
App

SCHREIB MIT! · TE TOCA

Elige cinco palabras de este capítulo y escribe una frase con cada una.

Das Alphabet und ein Formular

Prüfen

5 Am Telefon

Deletrea cada nombre como por teléfono, con la nueva lista de ciudades (Aachen, Berlin, Chemnitz, Düsseldorf, Essen, Frankfurt, Hamburg, Köln, Leipzig, München, Nürnberg, Rostock, Stuttgart, Unna).

LENA _____

MAX _____

KURT _____

6 Tu nombre, a la manera alemana

Deletrea tu nombre de pila en letras, y luego como por teléfono.

Ich heiße _____ .

Ich buchstabiere: _____ .

A wie Anton … _____

7 Bilder-Check

Escribe cada palabra con der, die o das. Sin mirar la página de palabras.

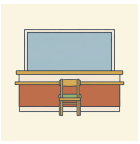
o .....


o .....


o .....



o .....

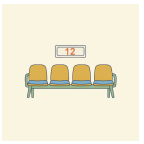

o .....


o .....

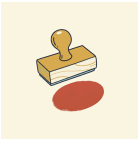
o .....


o .....


o .....


o .....


o .....

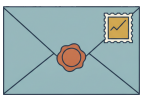
o .....

Seiten-Challenge: Gold auf dieser Seite

¿Terminado en papel? Escanea el código de arriba de esta página y elige «App»: los mismos ejercicios como quizzes cortos. Gana el oro en cada uno y márcalo aquí.

1

Código arriba
App

SCHREIB MIT! · TE TOCA

Escribe correctamente, una vez cada una, las cosas que fallaste en estas dos páginas.

HÖREN, SPRECHEN, KÖNNEN

Das Alphabet und ein Formular

Hören

Un dictado: doce frases sobre una persona, leídas despacio, y cada línea de la escena del Bürgeramt. Escribe las frases y luego compruébalas con las soluciones.

languagequiz.org/b/a1-20

Sprechen

Escanea el código y deletréale al tutor tu nombre, tu calle y tu ciudad, letra a letra y luego como por teléfono. Él te deletrea un nombre y tú lo escribes.

languagequiz.org/b/a1-15

In der App

El ejercicio del capítulo con corrección inmediata y la escalera de medallas.

languagequiz.org/b/a1-33

ICH KANN … · YA PUEDO

- [ ] decir el alfabeto alemán, también las letras disfrazadas
- [ ] deletrear mi nombre y mi calle, letra a letra y como por teléfono
- [ ] escribir ä, ö, ü, ß, y ae, oe, ue, ss cuando no puedo
- [ ] rellenar un formulario alemán: Familienname, Vorname, Geburtsdatum

¿Terminado? Marca lo que ya sabes hacer. Corrige cada página con su código o con las soluciones de la página 140. Rodea lo que fallaste y vuelve a ello dentro de una semana.

Cada ejercicio de este capítulo también es un quiz corto en la app: escanea el código de cualquier página y elige «App».

Todo el capítulo en la app: **languagequiz.org/b/a11-57**

MEINE NOTIZEN · MIS NOTAS

BILDWÖRTERBUCH · DICCIONARIO ILUSTRADO

Das Alphabet und ein Formular

Todas las palabras ilustradas de este capítulo en una página. Tapa las palabras y dilas mirando las imágenes; tapa las imágenes y dibújalas a partir de las palabras.

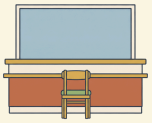

das Amt
die Ämter
oficina (pública)



das Formular
pl. -e
formulario



die Anmeldung
pl. -en
empadronamiento, registro



die Nummer
pl. -n
número

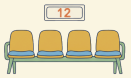

das Wartezimmer
sin plural
sala de espera



die Beamtin
pl. -nen
funcionaria (f.)



der Stempel
sin plural
sello



die Unterschrift
pl. -en
firma



der Pass
die Pässe
pasaporte



der Ausweis
pl. -e
documento de identidad



die Adresse
pl. -n
dirección

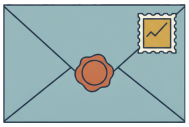

der Brief
pl. -e
carta



der Umschlag
die Umschläge
sobre



der Name
pl. -n
nombre



der Buchstabe
pl. -n
letra (A, B, C)



das Alphabet
pl. -e
alfabeto



die Straße
pl. -n
calle



die Hausnummer
pl. -n
número de la casa



die Stadt
die Städte
ciudad



das Land
die Länder
país



der Geburtstag
pl. -e
cumpleaños



die Telefonnummer
pl. -n
número de teléfono



das Foto
pl. -s
foto



10

Im Café

EIN KAFFEEHAUS IN LEIPZIG

Das Café Riquet in Leipzig: Jugendstil, Kuchen und Kaffee seit 1908.

1. Was trinken die Leute?
2. Wie viele Lampen siehst du?
3. Was möchtest du: Kaffee, Tee oder Kakao?

AUCH IM CAFÉ · TAMBIÉN EN EL CAFÉ



der Kaffee
pl. -s
café



der Tee
pl. -s
té



der Kakao
sin plural
chocolate caliente



die Limonade
pl. -n
limonada, refresco



das Wasser
sin plural
agua



die Milch
sin plural
leche



der Zucker
sin plural
azúcar



der Kuchen
sin plural
pastel



die Torte
pl. -n
tarta de capas



das Croissant
pl. -s
cruasán, medialuna



das Brötchen
sin plural
panecillo



die Butter
sin plural
mantequilla



die Marmelade
pl. -n
mermelada



der Honig
sin plural
miel



das Ei
pl. -er
huevo



die Suppe
pl. -n
sopa



der Salat
pl. -e
ensalada



der Kellner
sin plural
camarero, mesero



die Speisekarte
pl. -n
carta, menú



die Rechnung
pl. -en
cuenta



das Trinkgeld
pl. -er
propina



der Tisch
pl. -e
mesa



die Zeitung
pl. -en
periódico

Wortkarten


das Fenster
sin plural ·ventana
die Lampe
pl. -n ·lámpara
die Uhr
pl. -en ·reloj
das Regal
pl. -e ·estante, estantería
die Tasse
pl. -n ·taza
die Kellnerin
pl. -nen ·camarera, mesera
das Glas
die Gläser ·vaso
die Flasche
pl. -n ·botella
die Blume
pl. -n ·flor
die Kasse
pl. -n ·caja
das Telefon
pl. -e ·teléfono

LESEN · LECTURA

Zwei Kaffee, eine Torte, ein Problem

Hören, prüfen

Maya pasa el día en Leipzig. En el café más antiguo de la ciudad se encuentra con lo único de lo que nadie le había avisado: el mostrador de los pasteles.

KELLNER Guten Tag. Ist hier noch frei? Ja? Bitte sehr. Was möchten Sie?

MAYA Einen Kaffee, bitte. Mit Milch, ohne Zucker.

KELLNER Einen Milchkaffee. Und etwas zu essen? Die Torten sind vorne an der Theke.

MAYA Ich sehe sie. Zwölf Torten. Ich habe ein Problem.

KELLNER Das Problem haben alle. Mein Tipp: die Käsetorte. Oder die Schokoladentorte. Oder beide.

MAYA Ein Stück Käsetorte, bitte. Und ein Glas Wasser.

KELLNER Gern. Das Wasser kostet nichts, das ist Leipzig.

Zwanzig Minuten später.

MAYA Zahlen, bitte!

KELLNER Ein Milchkaffee, drei fünfzig. Ein Stück Käsetorte, drei fünfzig. Das macht sieben Euro.

MAYA Acht, bitte. Stimmt so.

KELLNER Vielen Dank! Und? Die Torte?

MAYA Sehr gut. Ich komme morgen wieder. Für die Schokoladentorte.



Quiche im Café Riquet. Das Café hat auch Frühstück bis 14 Uhr.



Die Fassade: zwei Elefanten aus Bronze. Riquet hat früher Tee und Schokolade aus Asien importiert.

Español · Camarero: Buenas tardes. ¿Está libre este sitio? ¿Sí? Aquí tiene. ¿Qué desea? · Maya: Un café, por favor. Con leche, sin azúcar. · Camarero: Un Milchkaffee. ¿Y algo de comer? Los pasteles están delante, en el mostrador. · Maya: Ya los veo. Doce pasteles. Tengo un problema. · Camarero: Todo el mundo tiene ese problema. Mi consejo: la tarta de queso. O la tarta de chocolate. O las dos. · Maya: Un trozo de tarta de queso, por favor. Y un vaso de agua. · Camarero: Por supuesto. El agua no cuesta nada, esto es Leipzig. · Veinte minutos después. · Maya: ¡La cuenta, por favor! · Camarero: Un Milchkaffee, tres cincuenta. Un trozo de tarta de queso, tres cincuenta. Son siete euros. · Maya: Ocho, por favor. Quédese con el cambio. · Camarero: ¡Gracias! ¿Y qué tal? ¿La tarta? · Maya: Muy buena. Mañana vuelvo. Por la tarta de chocolate.

1 Richtig oder falsch?

Rodea con un círculo lo que dice el texto.

Maya möchte Kaffee **mit Milch** / **mit Zucker** .

Das Café hat **zwölf** / **zwei** Torten.

Maya nimmt die **Käsetorte** / **Schokoladentorte** .

Das Wasser kostet **nichts** / **ein Euro** .

Maya zahlt **sieben** / **acht** Euro.

2 Die Rechnung

Escribe los precios en cifras.

ein Milchkaffee _____ **ein Stück Käsetorte** _____

zusammen _____ **Trinkgeld** _____

SCHREIB MIT! · TE TOCA

Copia las dos frases del texto que quieres recordar y luego escribe una tuya con la misma estructura.

WUSSTEST DU?

En Alemania dices el total que quieres pagar, con la propina incluida: *Acht, bitte* para una cuenta de siete. Lo normal es de un cinco a un diez por ciento. Dejar monedas en la mesa no se hace.

GRAMMATIK · 1 DE 2

Bestellen und bezahlen

Las frases de una visita al café, desde que te sientas hasta la propina

Prüfen

Pide en tres palabras

No hace falta verbo: la cosa, bitte.

QUÉ	CÓMO	BITTE	
Einen Kaffee	mit Milch,	bitte.	un café con leche, por favor
Ein Stück Torte		bitte.	un trozo de pastel, por favor
Die Rechnung,		bitte.	la cuenta, por favor

Lo que dice el camarero, y lo que respondes

einen Kaffee, einen Tee (las palabras con der toman -en después de möchten); eine Limonade; ein Wasser, ein Stück.

CAMARERO	TÚ
Was möchten Sie?	Einen Kaffee, bitte.
Mit Milch?	Ja, bitte. / Nein, danke.
Sonst noch etwas?	Nein, danke. Das ist alles.
Zusammen oder getrennt?	Zusammen. / Getrennt.
Das macht sieben Euro.	Acht, bitte. Stimmt so.

OJO

Zusammen oder getrennt?

En Alemania se divide la cuenta según lo que tomó cada uno. El camarero pregunta *¿juntos o por separado?* y en una mesa de amigos espera *getrennt*. Nadie es tacaño.

1 Mini-Check

Rodea con un círculo la palabra correcta.

Einen / **Ein** Kaffee, bitte.

Sonst noch **etwas** / **alles** ?

Stimmt **so** / **zu** .

Eine / **Ein** Limonade, bitte.

Die **Rechnung** / **Rechnen** , bitte.

Zusammen oder **getrennt** / **allein** ?

SCHREIB MIT! · TE TOCA

Escribe tres frases tuyas con la regla de esta página. Usa palabras de la página de palabras.

WUSSTEST DU?

El *Kaffeehaus* es el regalo de Viena al mundo de habla alemana: con un café tienes la mesa para toda la tarde, los periódicos en sus soportes de madera, y nadie te pide que te vayas.

GRAMMATIK · 2 DE 2

sein, haben, möchte

Los tres verbos que sostienen una conversación en el café

Prüfen

sein y haben

sein no sigue ningún modelo. haben es regular, salvo que du *hast* y er *hat* pierden la b. möchte (quisiera) es la forma cortés de pedir o preguntar, y ich y er comparten una sola forma.



Zupfkuchen und Kaffee. Ich habe Hunger, ich möchte Kuchen, ich bin glücklich.

QUIÉN	SEIN · SER, ESTAR	HABEN · TENER	MÖCHTE · QUISIERA
ich	*bin*	habe	*möchte*
du	*bist*	ha*st*	möchtest
er · sie · es	*ist*	ha*t*	*möchte*
wir	sind	haben	möchten
ihr	*seid*	habt	möchtet
sie · Sie	sind	haben	möchten

OJO

¿Hambre? Con haben

Como en español, el hambre se *tiene*: Ich habe **Hunger** (tengo hambre), **Durst** (sed), **Angst** (miedo), **Zeit** (tengo tiempo). Pero la edad va con sein: Ich *bin* zwanzig, no «tengo veinte».

CONSEJO

wir y sie son gemelos

En los dos verbos, *wir* y *sie · Sie* tienen la misma forma: wir sind, sie sind; wir haben, sie haben. Aprendes cuatro formas y te llevas seis.

2 Mini-Check

Rodea con un círculo la palabra correcta.

Ich **habe** / **bin** Durst.

Ist / **Hat** hier noch frei?

Was **möchtest** / **möchten** du?

Wir **möchten** / **möchte** zahlen.

Du **hast** / **bist** Hunger.

Die Torte **ist** / **hat** gut.

SCHREIB MIT! · TE TOCA

Escribe tres frases tuyas con la regla de esta página. Usa palabras de la página de palabras.

WUSSTEST DU?

Ich bin satt es «estoy lleno, ya no puedo más». *Ich bin voll* parece «estoy lleno», pero significa que estás borracho. Las dos cosas pasan en un café alemán, así que aprende pronto la diferencia.

LESEN IM ALLTAG · LEER LO AUTÉNTICO

Die Speisekarte eines Cafés in Berlin. Was kostet ein Milchkaffee?

Prüfen

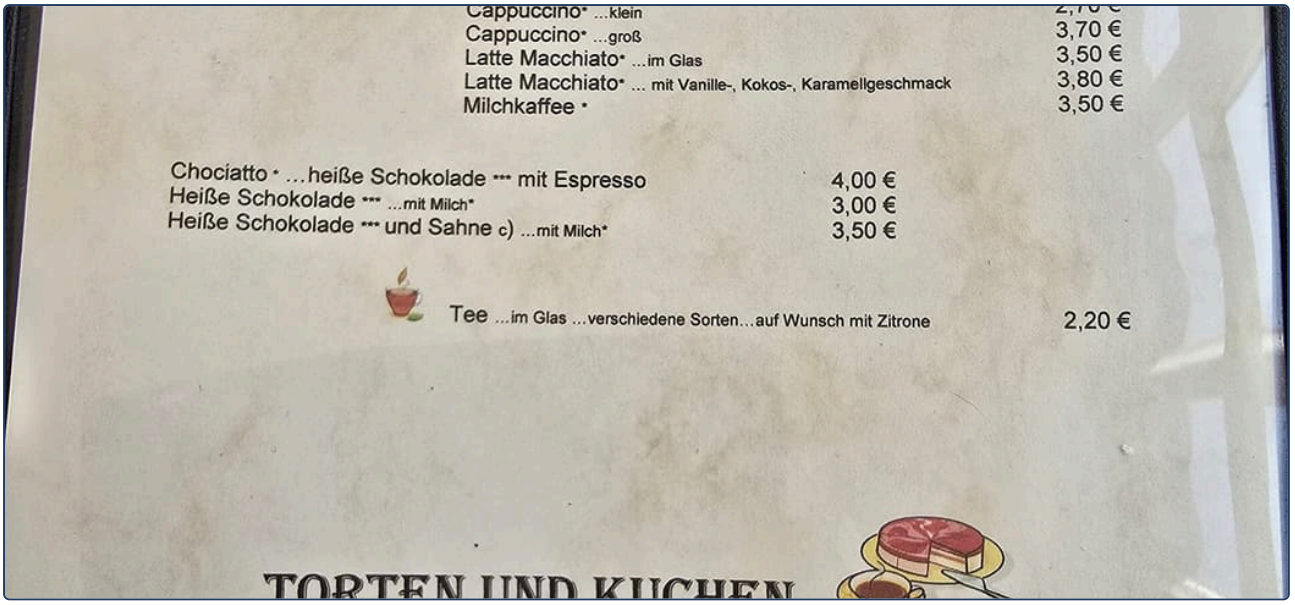

Una carta de verdad. Busca las bebidas y sus precios; abajo te explica cómo funciona lo del pastel.

1 Lies die Karte

Busca el precio.

Ein Milchkaffee kostet _____ €.

Ein kleiner Cappuccino kostet _____ €.

Ein Tee kostet _____ €.

Ein Stück Käsetorte kostet _____ €.

Heiße Schokolade mit Sahne kostet _____ €.

2 Was bedeutet das?

Rodea con un círculo el significado.

koffeinfrei: **sin cafeína** / **con nata**

hausgemacht: **home-made** / **expensive**

auf Wunsch mit Zitrone: **con limón si quieres** / **siempre con limón**

Bitte wählen Sie selbst … am Büffet aus: **eliges tu pastel en el mostrador** / **el camarero elige**

3 Deine Bestellung

Tienes 7 euros. Pide una bebida y un pastel de esta carta, y escribe cuánto cuesta.

Ich möchte _____ , bitte.

Das macht _____ Euro.

SCHREIB MIT! · TE TOCA

Escribe todas las palabras alemanas que puedas leer en la foto, con su artículo si es un sustantivo.

WUSSTEST DU?

El *Kaffee Crema* es un café solo largo, lo normal en Alemania. El espresso viene con un vaso de agua si lo pides, y *auf Wunsch* significa justo eso: si lo deseas.

Im Café

Prüfen

1 sein

Escribe la forma correcta de sein.

Ich _____ müde.

Du _____ Student.

Paul _____ zwanzig.

Wir _____ in Wien.

Ihr _____ müde.

Lena und Max _____ in München.

2 haben

Escribe la forma correcta de haben.

Ich _____ Hunger.

_____ du Zeit?

Er _____ ein Auto.

Wir _____ Durst.

_____ ihr ein Handy?

Die Kinder _____ Hunger.

3 ¿sein, haben o möchte?

Rodea con un círculo la palabra correcta.

Ich (**bin** / **habe**) Hunger.

Er (**ist** / **hat**) müde.

(**Bist** / **Hast**) du Angst?

Ich (**bin** / **habe**) zwanzig.

Wir (**sind** / **möchten**) Kaffee.

Lena (**ist** / **möchte**) ein Handy.

4 Im Café

Ordena la conversación: escribe del 1 al 6.

1 ●
2 ●
3 ●
4 ●
5 ●
6 ●

- Das macht vier Euro zwanzig.
- Guten Tag, was möchten Sie?
- Nein, danke. Zahlen, bitte.
- Einen Tee mit Zitrone, bitte.
- Fünf, bitte. Stimmt so.
- Gern. Sonst noch etwas?

Seiten-Challenge: Gold auf dieser Seite

¿Terminado en papel? Escanea el código de arriba de esta página y elige «App»: los mismos ejercicios como quizzes cortos. Gana el oro en cada uno y márcalo aquí.

1

↑ Código arriba
App

SCHREIB MIT! · TE TOCA

Elige cinco palabras de este capítulo y escribe una frase con cada una.

Im Café

Prüfen

5 Sag es höflich

Escribe el pedido en alemán.

Un café con leche, por favor.

_____

Un trozo de pastel y un vaso de agua, por favor.

_____

La cuenta, por favor. Todo junto.

_____

6 Finde den Fehler

En cada frase hay una palabra incorrecta. Escribe la frase bien.

Ein Kaffee mit Milch, bitte. _____

Ich bin Hunger. _____

Was möchtest Sie? _____

7 ¿Y tú, hoy?

Escribe dos frases verdaderas sobre ti.

Ich bin _____ .

Ich habe _____ .

8 Bilder-Check

Escribe cada palabra con der, die o das. Sin mirar la página de palabras.








o _____ o _____ o _____ o _____ o _____ o _____








o _____ o _____ o _____ o _____ o _____ o _____

Seiten-Challenge: Gold auf dieser Seite

¿Terminado en papel? Escanea el código de arriba de esta página y elige «App»: los mismos ejercicios como quizzes cortos. Gana el oro en cada uno y márcalo aquí.

1

↑ Código arriba
App

SCHREIB MIT! · TE TOCA

Escribe correctamente, una vez cada una, las cosas que fallaste en estas dos páginas.

HÖREN, SPRECHEN, KÖNNEN

Im Café

Hören

Un pedido en un café, línea a línea, y cada frase de la tarde de Maya en Leipzig. Escucha y luego pide en voz alta: una bebida, un pastel, la cuenta.

languagequiz.org/b/a1-43

Sprechen

Escanea el código y pídele al tutor: él hace de camarero y tú pides. Luego se cambian los papeles. Tres minutos, y di la propina a la manera alemana.

languagequiz.org/b/a1-31

In der App

El ejercicio del capítulo con corrección inmediata y la escalera de medallas.

languagequiz.org/b/a1-11

ICH KANN … · YA PUEDO

- [ ] pedir una bebida y un pastel con cortesía
- [ ] entender Sonst noch etwas? y Zusammen oder getrennt?
- [ ] pedir la cuenta y dar propina a la manera alemana
- [ ] leer la carta de un café y encontrar un precio

¿Terminado? Marca lo que ya sabes hacer. Corrige cada página con su código o con las soluciones de la página 140. Rodea lo que fallaste y vuelve a ello dentro de una semana.

Cada ejercicio de este capítulo también es un quiz corto en la app: escanea el código de cualquier página y elige «App».

Todo el capítulo en la app: **languagequiz.org/b/a11-64**

MEINE NOTIZEN · MIS NOTAS

BILDWÖRTERBUCH · DICCIONARIO ILUSTRADO

Im Café

Todas las palabras ilustradas de este capítulo en una página. Tapa las palabras y dilas mirando las imágenes; tapa las imágenes y dibújalas a partir de las palabras.



der Kaffee
pl. -s
café



der Tee
pl. -s
té



der Kakao
sin plural
chocolate caliente



die Limonade
pl. -n
limonada, refresco



das Wasser
sin plural
agua



die Milch
sin plural
leche



der Zucker
sin plural
azúcar



der Kuchen
sin plural
pastel



die Torte
pl. -n
tarta de capas



das Croissant
pl. -s
cruasán, medialuna



das Brötchen
sin plural
panecillo



die Butter
sin plural
mantequilla



die Marmelade
pl. -n
mermelada



der Honig
sin plural
miel



das Ei
pl. -er
huevo



die Suppe
pl. -n
sopa



der Salat
pl. -e
ensalada



der Kellner
sin plural
camarero, mesero



die Speisekarte
pl. -n
carta, menú



die Tasse
pl. -n
taza



das Glas
die Gläser
vaso



die Rechnung
pl. -en
cuenta



das Trinkgeld
pl. -er
propina



der Tisch
pl. -e
mesa



die Zeitung
pl. -en
periódico



11

Wörter bauen

IM BAUMARKT

Ein Baumarkt: Schrauben, Nägel, Werkzeug, und ein Schild für alles.

1. Was ist das: ein Supermarkt, ein Baumarkt, ein Café?
2. Was siehst du im Regal?
3. Was brauchst du für ein Bild an der Wand?

AUCH IM BAUMARKT · TAMBIÉN EN LA TIENDA DE BRICOLAJE



das Werkzeug
pl. -e
herramienta



der Hammer
die Hämmer
martillo



die Säge
pl. -n
sierra



der Nagel
die Nägel
clavo



die Leiter
pl. -n
escalera de mano



die Farbe
pl. -n
pintura, color



der Pinsel
sin plural
pincel, brocha



der Schraubenzieher
sin plural
destornillador
(Schraube + Zieher)



die Waschmaschine
pl. -n
lavadora (waschen + Maschine)



der Kühlschrank
die Kühlschränke
refrigerador, nevera
(kühl + Schrank)



der Gartenschlauch
die Gartenschläuche
manguera de jardín
(Garten + Schlauch)



die Haustür
pl. -en
puerta de la casa
(Haus + Tür)



das Kinderzimmer
sin plural
cuarto de los niños
(Kinder + Zimmer)



der Apfelkuchen
sin plural
pastel de manzana
(Apfel + Kuchen)



der Käsekuchen
sin plural
tarta de queso (Käse + Kuchen)



das Bananenbrot
pl. -e
pan de plátano, pan de banana (Banane + Brot)



die Telefonnummer
pl. -n
número de teléfono
(Telefon + Nummer)


WÖRTER ZU
LAS PALABRAS
die Lampe
pl. -n ·lámpara
die Decke
pl. -n ·techo
Wortkarten
das Schild
pl. -er ·letrero
die Kasse
pl. -n ·caja
das Regal
pl. -e ·estante, estantería
die Schraube
pl. -n ·tornillo
der Wagen
sin plural ·carrito
der Preis
pl. -e ·precio
die Kiste
pl. -n ·caja, cajón
der Boden
die Böden ·suelo, piso

LESEN · LECTURA

Ein Regal für Maya

Hören, prüfen

En la habitación nueva de Maya hay libros en el suelo. Lena dice: una estantería, un sábado, un Baumarkt. El Baumarkt tiene cuatro mil cosas y una palabra para cada una.

MAYA Lena, das ist nicht ein Laden. Das ist eine Stadt.

LENA Das ist ein Baumarkt. Bau plus Markt. Alles für das Haus. Was brauchst du?

MAYA Ein Regal. Für Bücher. Ein Bücherregal!

LENA Sehr gut! Bücher plus Regal. Und für das Regal brauchst du Schrauben und einen Schraubenzieher.

MAYA Schrauben-zieher. Das Ding zieht die Schraube?

LENA Genau. Und für das Bild an der Wand brauchst du einen Nagel und einen Hammer.

MAYA Entschuldigung, wo finde ich Schrauben?

VERKÄUFERIN Gang zwölf, links. Welche Größe?

MAYA Äh. Für ein Bücherregal.

VERKÄUFERIN Dann vier mal vierzig. Die Packung kostet zwei neunzig.

MAYA Lena, was ist das: Handwerkerin?

LENA Handwerker ist ein Mann, der mit den Händen arbeitet. Handwerkerin ist die Frau. Heute bist du Handwerkerin.

MAYA Mit einem Schraubenzieher und zwei neunzig. Deutschland ist einfach.



Gasflaschen vor dem Baumarkt: Gas + Flasche = Gasflasche.



Eine alte Eisenwarenhandlung in Bayern: Eisen + Waren + Handlung. Drei Wörter, ein Laden.

Español · Maya: Lena, esto no es una tienda. Es una ciudad. · Lena: Es un Baumarkt. Bau más Markt. Todo para la casa. ¿Qué necesitas? · Maya: Una estantería. Para libros. ¡Un Bücherregal! · Lena: ¡Muy bien! Bücher más Regal. Y para la estantería necesitas tornillos y un destornillador. · Maya: Schrauben-zieher. ¿El aparato tira del tornillo? · Lena: Exacto. Y para el cuadro de la pared necesitas un clavo y un martillo. · Maya: Disculpe, ¿dónde encuentro tornillos? · Dependiente: Pasillo doce, a la izquierda. ¿De qué tamaño? · Maya: Eh... Para una estantería de libros. · Dependiente: Entonces de cuatro por cuarenta. El paquete cuesta dos noventa. · Maya: Lena, ¿qué es eso: Handwerkerin? · Lena: Un Handwerker es un hombre que trabaja con las manos. Handwerkerin es la mujer. Hoy tú eres una Handwerkerin. · Maya: Con un destornillador y dos noventa. Alemania es fácil.

1 Was braucht Maya?

Rodea con un círculo lo que dice el texto.

Für das Regal: **Schrauben** / **Nägel**

Für das Bild: **einen Nagel** / **eine Schraube**

Die Schrauben sind in Gang **zwölf** / **zwei** .

Die Packung kostet **2,90 €** / **4,40 €** .

2 Zwei Wörter, ein Wort

Separa la palabra larga en sus dos partes.

Baumarkt _____

Bücherregal _____

Schraubenzieher _____

Handwerkerin _____

SCHREIB MIT! · TE TOCA

Copia las dos frases del texto que quieres recordar y luego escribe una tuya con la misma estructura.

WUSSTEST DU?

En alemán se forma una palabra larga en lugar de una frase: *Bücherregal*, no «estantería para libros». La más larga de uso diario es probablemente *Kraftfahrzeughaftpflichtversicherung*, el seguro del auto, y hasta los alemanes dicen *KFZ-Versicherung*.

GRAMMATIK · 1 DE 2

-in macht eine Frau

Una terminación, y cada oficio y cada nacionalidad tiene su forma femenina

Prüfen

-in forma el femenino

Siempre die. Para más de una: -innen. Es como profesor → profesora.

- Lehrer + in = **die Lehrerin** — profesor → profesora
- Student + in = **die Studentin** — estudiante
- Freund + in = **die Freundin** — amigo → amiga
- Ärzt + in = **die Ärztin** — médico → médica (con puntitos)
- Köch + in = **die Köchin** — cocinero → cocinera (con puntitos)

El modelo, con y sin puntitos

Plural: -innen. die Lehrerinnen.

DER	DIE	ESPAÑOL
der Lehrer	die Lehrerin	profesor / profesora
der Verkäufer	die Verkäuferin	dependiente / dependienta
der Kellner	die Kellnerin	camarero / camarera
der Handwerker	die Handwerkerin	artesano / artesana
der Arzt	die *Ä*rztin	médico / médica
der Koch	die K*ö*chin	cocinero / cocinera
der Kanadier	die Kanadierin	canadiense

1 Mini-Check

Rodea con un círculo la palabra correcta.

der Student → die **Studentin** / **Studentine**

der Arzt → die **Ärztin** / **Arztin**

der Koch → die **Köchin** / **Kochin**

zwei **Lehrerinnen** / **Lehrerins**

Maya ist **Lehrerin** / **Lehrer** .

Max ist **Engländer** / **Engländerin** .

SCHREIB MIT! · TE TOCA

Escribe tres frases tuyas con la regla de esta página. Usa palabras de la página de palabras.

WUSSTEST DU?

Los anuncios de trabajo en Alemania escriben *Handwerker (m/w/d)*: masculino, femenino, diverso. La ley exige la tercera opción desde 2018.

GRAMMATIK · 2 DE 2

Wort + Wort = neues Wort

Palabras compuestas: se leen desde atrás, y la última palabra se queda con el artículo

Prüfen

Palabra + palabra = palabra nueva

La última palabra decide qué es, y también su artículo.



Das Klingelschild: Klingel + Schild. Der Schild? Nein: das Schild, also das Klingelschild.

das Haus + die Tür	= **die Haustür**	puerta de la casa
der Apfel + der Kuchen	= **der Apfelkuchen**	pastel de manzana
die Kinder + das Zimmer	= **das Kinderzimmer**	cuarto de los niños
die Schokolade + n + der Kuchen	= **der Schokoladenkuchen**	pastel de chocolate

CONSEJO

Lee desde atrás

Kinderzimmer: Zimmer (cuarto) … para Kinder (niños). *Haustür*: Tür (puerta) … del Haus (casa). Empieza por el final. En español es al revés: lo importante va primero (cuarto de los niños).

EN ALEMANIA

Ya conoces una

die Telefonnummer = das Telefon + die Nummer. Si conoces Kuchen, ya conoces también Apfelkuchen y Käsekuchen.

2 Mini-Check

Rodea con un círculo la palabra correcta.

die / **das** Haustür

das / **die** Kinderzimmer

der / **das** Apfelkuchen

Schokolade + Kuchen = **Schokoladenkuchen** / **Schokoladekuchen**

die / **der** Telefonnummer

Kinderzimmer: un cuarto **para niños** / **de un niño**

SCHREIB MIT! · TE TOCA

Escribe tres frases tuyas con la regla de esta página. Usa palabras de la página de palabras.

WUSSTEST DU?

La pequeña *-n* o *-s* entre dos palabras es el *Fugenelement*, la junta: Schokolade*n*kuchen, Geburtstag*s*kuchen. Hasta los alemanes discuten dónde va.

LESEN IM ALLTAG · LEER LO AUTÉNTICO

Eine Eisenwarenhandlung in Anzing, Bayern. Wie viele Fenster, wie viele Wörter?

Prüfen



Una ferretería antigua. Cuenta lo que ves y luego separa en partes la palabra larga de su letrero.

1 Zähle

Cuenta y escribe el número en letras.

Fenster mit Fensterläden (contraventanas), vorne: _____

Türen: _____

Bäume: _____

2 Lange Wörter

Forma la palabra y escríbela con su artículo.

Fenster + Laden

_____

Haus + Tür

_____

Garten + Zaun

_____

Brief + Kasten

_____

Eisen + Waren + Handlung

_____

Dach + Fenster

_____

3 Dein Haus

Escribe tres palabras largas para cosas de tu casa, con el artículo.

1. _____
2. _____
3. _____

SCHREIB MIT! · TE TOCA

Escribe todas las palabras alemanas que puedas leer en la foto, con su artículo si es un sustantivo.

WUSSTEST DU?

Eisenwarenhandlung: hierro + mercancías + comercio, la tienda que vendía clavos antes de que existiera el Baumarkt. Los pueblos pequeños todavía tienen una, y el dueño sabe qué tornillo necesitas.

ÜBUNGEN · PRÁCTICA 1 DE 2

Wörter bauen

Prüfen

1 Ahora, una mujer

Escribe la forma femenina.

der Lehrer _____ **der Student** _____

der Freund _____ **der Arzt** _____

der Koch _____ **der Spanier** _____

2 Forma la palabra

Pégalas, con el artículo correcto.

das Haus + die Tür _____

der Apfel + der Kuchen _____

die Kinder + das Zimmer _____

der Käse + der Kuchen _____

die Banane + das Brot _____

3 ¿Qué artículo?

Decide la última palabra. Rodéala con un círculo.

der / die / das Haustür

der / die / das Apfelkuchen

der / die / das Kinderzimmer

der / die / das Telefonnummer

4 Encuentra el error

En cada frase hay una palabra incorrecta. Escribe la frase bien.

Der Haustür ist rot. _____

Lena ist Lehrer. _____

Das Apfelkuchen ist gut. _____

Seiten-Challenge: Gold auf dieser Seite

¿Terminado en papel? Escanea el código de arriba de esta página y elige «App»: los mismos ejercicios como quizzes cortos. Gana el oro en cada uno y márcalo aquí.

1 2

Código arriba
App

SCHREIB MIT! · TE TOCA

Elige cinco palabras de este capítulo y escribe una frase con cada una.

Wörter bauen

Prüfen

5 Im Baumarkt

¿Qué necesitas? Escribe la herramienta con su artículo.

para un clavo _____

para un tornillo _____

para una pared _____

para el estante alto _____

6 Dilo en alemán

Escríbelo en alemán.

Mi amiga es médica. _____

El cuarto de los niños es verde. _____

¿Eso es un pastel? _____

7 Bilder-Check

Escribe cada palabra con der, die o das. Sin mirar la página de palabras.




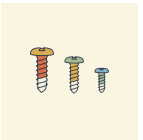



o _____ o _____ o _____ o _____ o _____ o _____








o _____ o _____ o _____ o _____ o _____ o _____

Seiten-Challenge: Gold auf dieser Seite

¿Terminado en papel? Escanea el código de arriba de esta página y elige «App»: los mismos ejercicios como quizzes cortos. Gana el oro en cada uno y márcalo aquí.

1

↑ Código arriba
App

SCHREIB MIT! · TE TOCA

Escribe correctamente, una vez cada una, las cosas que fallaste en estas dos páginas.

HÖREN, SPRECHEN, KÖNNEN

Wörter bauen

Hören

El texto de Lena, y cada línea del Baumarkt. Fíjate en las palabras largas y repítelas en sus dos mitades.

languagequiz.org/b/a1-14

Sprechen

Escanea el código y cuéntale al tutor qué necesitas para tres trabajos en casa. Luego él dice una palabra larga y tú la separas en partes.

languagequiz.org/b/a1-04

In der App

El ejercicio del capítulo con corrección inmediata y la escalera de medallas.

languagequiz.org/b/a1-30

ICH KANN … · YA PUEDO

- [ ] formar el femenino de un oficio o de una nacionalidad
- [ ] separar una palabra alemana larga en sus partes y adivinar su significado
- [ ] dar a una palabra compuesta el artículo de su última palabra
- [ ] preguntar dónde encuentro algo en una tienda

¿Terminado? Marca lo que ya sabes hacer. Corrige cada página con su código o con las soluciones de la página 140. Rodea lo que fallaste y vuelve a ello dentro de una semana.

Cada ejercicio de este capítulo también es un quiz corto en la app: escanea el código de cualquier página y elige «App».

Todo el capítulo en la app: **languagequiz.org/b/a11-71**

MEINE NOTIZEN · MIS NOTAS

Wörter bauen

Todas las palabras ilustradas de este capítulo en una página. Tapa las palabras y dilas mirando las imágenes; tapa las imágenes y dibújalas a partir de las palabras.



das Werkzeug
pl. -e
herramienta



der Hammer
die Hämmer
martillo

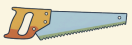

die Säge
pl. -n
sierra



die Schraube
pl. -n
tornillo



der Nagel
die Nägel
clavo



die Leiter
pl. -n
escalera de mano



die Farbe
pl. -n
pintura, color



der Pinsel
sin plural
pincel, brocha



die Lampe
pl. -n
lámpara



das Regal
pl. -e
estante, estantería

der Schraubenzieher
sin plural
destornillador
(Schraube + Zieher)



die Waschmaschine
pl. -n
lavadora (waschen + Maschine)



der Kühlschrank
die Kühlschränke
refrigerador, nevera
(kühl + Schrank)



der Gartenschlauch
die Gartenschläuche
manguera de jardín
(Garten + Schlauch)



die Haustür
pl. -en
puerta de la casa
(Haus + Tür)



das Kinderzimmer
sin plural
cuarto de los niños
(Kinder + Zimmer)



der Apfelkuchen
sin plural
pastel de manzana
(Apfel + Kuchen)



der Käsekuchen
sin plural
tarta de queso (Käse + Kuchen)



das Bananenbrot
pl. -e
pan de plátano, pan de banana (Banane + Brot)



die Telefonnummer
pl. -n
número de teléfono
(Telefon + Nummer)



12

Steckbrief

DIE PINNWAND

Ein Steckbrief am Baum: eine Katze wird vermisst. Name, Foto, Telefonnummer.

1. Was hängt am Baum?
2. Ist die Straße in der Stadt oder im Dorf?
3. Hast du ein Haustier? Wie heißt es?

AUCH AUF DEM STECKBRIEF · TAMBIÉN EN LA FICHA



der Name
pl. -n
nombre



das Foto
pl. -s
foto



das Alter
sin plural
edad



die Stadt
die Städte
ciudad



das Land
die Länder
país



die Sprache
pl. -n
idioma, lengua



die Familie
pl. -n
familia



das Hobby
pl. -s
pasatiempo



das Lieblingsessen
sin plural
comida favorita



die Lieblingsfarbe
pl. -n
color favorito



das Haustier
pl. -e
mascota



die Arbeit
pl. -en
trabajo



die Pinnwand
die Pinnwände
tablón de anuncios



der Zettel
sin plural
nota, papelito



die Reißzwecke
pl. -n
chincheta, chinche



der Stift
pl. -e
bolígrafo



das Papier
pl. -e
papel



der Brief
pl. -e
carta



die Katze
pl. -n
gato



der Hund
pl. -e
perro


WÖRTER ZUERST · PRIMERO LAS PALABRAS
der Baum
die Bäume ·árbol
die Lampe
pl. -n ·farola
Wortkarten
das Haus
die Häuser ·casa
die Hecke
pl. -n ·seto
das Auto
pl. -s ·auto, coche
die Straße
pl. -n ·calle
der Weg
pl. -e ·camino
das Gras
sin plural ·hierba, pasto
der Stein
pl. -e ·piedra

LESEN · LECTURA

Vermisst: Mimi

Hören, prüfen

La gata de Lena lleva dos días sin volver a casa. Maya escribe el Steckbrief y Lena lo clava en todos los árboles del Kiez. Es el primer texto en alemán que Maya escribe sola.

VERMISST! Unsere Katze Mimi. Mimi ist drei Jahre alt, klein und grau. Sie hat grüne Augen und einen weißen Fuß. Sie ist sehr freundlich, aber sie hat Angst vor Hunden. Mimi wohnt in der Husemannstraße 12, vierter Stock. Sie ist seit Montag weg. Ihr Lieblingsessen ist Fisch. Haben Sie Mimi gesehen? Bitte melden: Lena, 0176 23 18 90. Danke!

NACHBAR Hallo, ich bin Herr Ziegler, zweiter Stock. Eine graue Katze mit grünen Augen? Die ist in meiner Küche. Seit Montag. Sie isst meinen Fisch.

LENA Mimi! Herr Ziegler, vielen, vielen Dank!

HERR ZIEGLER Gern. Aber ich habe auch eine Frage. Wer ist Maya? Der Zettel ist sehr gut geschrieben. Deutsch ist nicht ihre Sprache, oder?

MAYA Nein. Ich komme aus Kanada. Ich lerne Deutsch, seit zwölf Wochen.

HERR ZIEGLER Zwölf Wochen! Und schon ein Steckbrief. Mein Englisch nach zwölf Jahren Schule: „The cat is on the table." Das ist alles.

MAYA Die Katze ist auf dem Tisch. Das kann ich auch.

LENA Und unter dem Sofa. Und im Bett. Und in Herrn Zieglers Küche.



Eine Pinnwand mit Zetteln. Jeder Zettel ist eine Idee.



Die Nachbarn im Haus: zehn Klingeln, zehn Familien, zehn Fragen.

Español · ¡SE BUSCA! Nuestra gata Mimi. Mimi tiene tres años, es pequeña y gris. Tiene los ojos verdes y una pata blanca. Es muy cariñosa, pero les tiene miedo a los perros. Mimi vive en la Husemannstraße 12, cuarto piso. Desapareció el lunes. Su comida favorita es el pescado. ¿Has visto a Mimi? Por favor, contáctanos: Lena, 0176 23 18 90. ¡Gracias! · Vecino: Hola, soy el señor Ziegler, del segundo piso. ¿Una gata gris con ojos verdes? Está en mi cocina. Desde el lunes. Se está comiendo mi pescado. · Lena: ¡Mimi! ¡Señor Ziegler, muchísimas gracias! · Señor Ziegler: De nada. Pero yo también tengo una pregunta. ¿Quién es Maya? La nota está muy bien escrita. El alemán no es su idioma, ¿verdad? · Maya: No. Soy de Canadá. Llevo doce semanas aprendiendo alemán. · Señor Ziegler: ¡Doce semanas! Y ya un Steckbrief. Mi inglés después de doce años de escuela: "The cat is on the table." Y nada más. · Maya: El gato está sobre la mesa. Eso también lo sé decir yo. · Lena: Y debajo del sofá. Y en la cama. Y en la cocina del señor Ziegler.

1 Mimis Steckbrief

Completa con datos del texto.

Alter: _____

Farbe: _____

Augen: _____

Lieblingsessen: _____

Wohnt in: _____

Weg seit: _____

2 Wo ist Mimi?

Responde en pocas palabras.

Wo ist Mimi? _____

Was isst sie? _____

Wie lange lernt Maya Deutsch? _____

SCHREIB MIT! · TE TOCA

Copia las dos frases del texto que quieres recordar y luego escribe una tuya con la misma estructura.

WUSSTEST DU?

Steckbrief era antes el cartel de «se busca» de un delincuente. Hoy es la palabra para cualquier ficha: una gata perdida, un nuevo colega en el tablón de anuncios, un alumno el primer día de clase.

GRAMMATIK · 1 DE 2

Das bin ich: alles auf einer Seite

Las frases del libro, en el orden en que las usa una ficha

Prüfen

Ein Steckbrief, Satz für Satz

Cada línea es una frase que ya escribiste una vez en este libro.

LA LÍNEA	LA FRASE	CAPÍTULO
Name	Ich heiße Maya Tremblay.	1
Alter	Ich bin 29 Jahre alt.	2
Land, Stadt	Ich komme aus Kanada. Ich wohne in Berlin.	8
Sprachen	Ich spreche Englisch, Französisch und Deutsch.	8
Wohnung	Meine Wohnung hat zwei Zimmer.	4
Familie	Ich habe eine Schwester. Sie heißt Claire.	5
Arbeit	Ich bin Lehrerin.	11
Tag	Am Morgen trinke ich Kaffee. Am Abend lese ich.	6
Hobby	Ich spiele gern Fußball. Ich höre gern Musik.	6
Lieblings…	Mein Lieblingsessen ist Käsetorte. Meine Lieblingsfarbe ist grün.	10
Haustier	Ich habe keine Katze. Lena hat eine.	12

CONSEJO

Lieblings- va delante de cualquier palabra

Lieblingsessen, *Lieblingsfarbe*, *Lieblingsstadt*, *Lieblingswort*: favorito + la palabra, una sola palabra compuesta, con el artículo de la última palabra. Mein Lieblingswort ist *Feierabend*.

1 Mini-Check

Rodea con un círculo la palabra correcta.

Ich **bin** / **habe** 29 Jahre alt.

Ich **komme** / **wohne** aus Kanada.

Meine Wohnung **hat** / **ist** zwei Zimmer.

Mein **Lieblingsessen** / **Lieblingessen** ist Pizza.

Ich spiele **gern** / **gut** Fußball.

Ich habe **keine** / **kein** Katze.

SCHREIB MIT! · TE TOCA

Escribe tres frases tuyas con la regla de esta página. Usa palabras de la página de palabras.

WUSSTEST DU?

Los niños alemanes escriben un *Steckbrief* sobre sí mismos el primer día de clase: nombre, edad, Lieblingstier, Lieblingsessen. Una pared de aula en septiembre son cuarenta de ellos.

GRAMMATIK · 2 DE 2

Die Grammatik von A1.1

Todo en dos tablas: los verbos y las palabras pequeñas

Prüfen

Die Verben

WHO	SEIN	HABEN	MÖCHTE	WOHNEN	FAHREN
ich	bin	habe	möchte	wohne	fahre
du	bist	hast	möchtest	wohnst	fährst
er · sie · es	ist	hat	möchte	wohnt	fährt
wir	sind	haben	möchten	wohnen	fahren
ihr	seid	habt	möchtet	wohnt	fahrt
sie · Sie	sind	haben	möchten	wohnen	fahren

Die kleinen Wörter

Las palabras interrogativas: wer, was, wo, woher, wohin, wann, wie, warum, wie viel, wie alt.

	DER	DIE	DAS	PLURAL
el, la	der Tisch	die Lampe	das Buch	die Bücher
un, una / ningún, ninguna	ein / kein	eine / keine	ein / kein	– / keine
mi	mein	meine	mein	meine
¿dónde? en, dentro de	im Park	in der Stadt	im Büro	in den Bergen
¿dónde? en, junto a	auf dem Tisch	auf der Bank	auf dem Sofa	

2 Mini-Check

Rodea con un círculo la palabra correcta.

ihr **seid** / **sind**

du **fährst** / **fahrst**

keine / **kein** Lampe

mein / **meine** Buch

im / **in der** Park

Woher / **Wo** kommst du?

SCHREIB MIT! · TE TOCA

Escribe tres frases tuyas con la regla de esta página. Usa palabras de la página de palabras.

WUSSTEST DU?

Ya conoces unas 350 palabras alemanas, todas las formas de cinco verbos y tres maneras de acompañar un sustantivo. Un niño alemán llega a este punto a los tres años y medio, más o menos. Tú lo has hecho en doce capítulos.

Der Zettel am Baum. Was steht drauf? Was fehlt?

Prüfen



Un cartel de gato perdido de verdad, clavado en un árbol de un pueblo de Baden-Wurtemberg. La letra pequeña no se puede leer, así que escribe el cartel como debería ser, con las palabras de este capítulo.

1 Der Zettel

Un cartel de gato perdido necesita estas seis cosas. Escribe la palabra alemana de cada una.

la palabra grande de arriba _____

una foto _____

el nombre _____

el color _____

la calle _____

un número de teléfono _____

2 Schreib den Zettel

Escribe el cartel para un animal perdido tuyo: cinco frases, con las palabras del capítulo 12.

VERMISST: _____

Das Tier ist _____ (Alter, Farbe).

Es hat _____ .

Es wohnt in _____ .

Bitte melden: _____ .

SCHREIB MIT! · TE TOCA

Escribe todas las palabras alemanas que puedas leer en la foto, con su artículo si es un sustantivo.

WUSSTEST DU?

Los carteles de gatos perdidos son un género de los pueblos alemanes. Se pegan en árboles, farolas y en la puerta de la panadería, y el gato suele estar en el garaje de un vecino.

Steckbrief

Prüfen

1 ¿Qué forma?

Rodea con un círculo la palabra correcta.

Woher **kommst** / **kommt** du?

Wir **sind** / **seid** müde.

Lena **hat** / **habt** ein Handy.

Ich **heiße** / **heißt** Max.

Ihr **spielt** / **spielen** Fußball.

Das Brot **kostet** / **kosten** zwei Euro.

2 ¿Qué forma?

Rodea con un círculo la palabra correcta.

Du **liest** / **lest** gern.

Er **fährt** / **fahrt** Bus.

Ihr **esst** / **isst** Brot.

Lena **spricht** / **sprecht** Englisch.

3 Más de uno

Escribe el plural con die.

das Kind _____

die Frau _____

der Hund _____

das Auto _____

4 ¿der, die o das?

Escribe cada palabra en su columna.

Haustür · **Kuchen** · **Zimmer** · **Schwester** · **Bruder** · **Kind** · **Sonne** · **Baum** · **Bild**

der	die	das

5 Haz la pregunta

Aquí está la respuesta. Escribe la pregunta.

Ich wohne in Wien. _____

Das ist Paul. _____

Ich komme aus der Schweiz. _____

Seiten-Challenge: Gold auf dieser Seite

¿Terminado en papel? Escanea el código de arriba de esta página y elige «App»: los mismos ejercicios como quizzes cortos. Gana el oro en cada uno y márcalo aquí.

1 2 3 4

Código arriba
App

SCHREIB MIT! · TE TOCA

Elige cinco palabras de este capítulo y escribe una frase con cada una.

Steckbrief

Prüfen

6 ¿du o Sie?

Escribe cada pregunta de la otra forma.

Wie heißt du? _____

Wo wohnen Sie? _____

Hast du Zeit? _____

7 ¿Dónde?

Rodea con un círculo las palabras correctas.

Ich bin (**im** / **am**) Büro.

Er ist (**am** / **im**) Bahnhof.

Wir sind (**in der** / **im**) Schule.

8 Mein Steckbrief

El último ejercicio del libro: tu ficha, con frases completas. Clávala en algún sitio donde la veas.

Name: _____

Alter: _____

Land und Stadt: _____

Sprachen: _____

Familie: _____

Arbeit: _____

Hobby: _____

Lieblingsessen: _____

Lieblingsfarbe: _____

Haustier: _____

9 Bilder-Check

Escribe cada palabra con der, die o das. Sin mirar la página de palabras.








o _____ o _____ o _____ o _____ o _____ o _____








o _____ o _____ o _____ o _____ o _____ o _____

Seiten-Challenge: Gold auf dieser Seite

¿Terminado en papel? Escanea el código de arriba de esta página y elige «App»: los mismos ejercicios como quizzes cortos. Gana el oro en cada uno y márcalo aquí.

1 2 3 4

↑ Código arriba
App

SCHREIB MIT! · TE TOCA

Escribe correctamente, una vez cada una, las cosas que fallaste en estas dos páginas.

HÖREN, SPRECHEN, KÖNNEN

Steckbrief



Hören

Un dictado de doce frases de una ficha, y toda la historia de la gata perdida leída en voz alta. Escribe el dictado y luego lee tu propio Steckbrief frente al espejo.

languagequiz.org/b/a1-20



Sprechen

Escanea el código para la conversación final: siete minutos con el tutor sobre ti, desde tu nombre hasta tu comida favorita. Todo lo de este libro, en voz alta.

languagequiz.org/b/a1-31



In der App

El ejercicio del capítulo con corrección inmediata y la escalera de medallas.

languagequiz.org/b/a1-35

ICH KANN … · YA PUEDO

- [ ] escribir una ficha sobre mí en diez frases
- [ ] describir un animal o una persona: edad, color, qué le gusta
- [ ] leer un cartel en un árbol y saber qué pide
- [ ] usar todas las formas verbales y todos los artículos de A1.1

¿Terminado? Marca lo que ya sabes hacer. Corrige cada página con su código o con las soluciones de la página 140. Rodea lo que fallaste y vuelve a ello dentro de una semana.

Cada ejercicio de este capítulo también es un quiz corto en la app: escanea el código de cualquier página y elige «App».

Todo el capítulo en la app: **languagequiz.org/b/a11-78**

MEINE NOTIZEN · MIS NOTAS

Steckbrief

Todas las palabras ilustradas de este capítulo en una página. Tapa las palabras y dilas mirando las imágenes; tapa las imágenes y dibújalas a partir de las palabras.



der Name
pl. -n
nombre



das Foto
pl. -s
foto



das Alter
sin plural
edad



die Stadt
die Städte
ciudad



das Land
die Länder
país

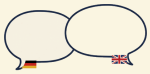

die Sprache
pl. -n
idioma, lengua



die Familie
pl. -n
familia



das Hobby
pl. -s
pasatiempo



das Lieblingsessen
sin plural
comida favorita



die Lieblingsfarbe
pl. -n
color favorito



das Haustier
pl. -e
mascota



die Arbeit
pl. -en
trabajo



die Pinnwand
die Pinnwände
tablón de anuncios



der Zettel
sin plural
nota, papelito



die Reißzwecke
pl. -n
chincheta, chinche



der Stift
pl. -e
bolígrafo



das Papier
pl. -e
papel

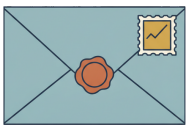

der Brief
pl. -e
carta



die Katze
pl. -n
gato



der Hund
pl. -e
perro

MEHR LESEN · 1

Hamburg in Zahlen

Hören, prüfen



Hamburg ist eine Stadt im Norden von Deutschland. Die Stadt liegt an der Elbe. Die Elbe ist ein Fluss. Er ist über tausend Kilometer lang und kommt aus Tschechien.

In Hamburg wohnen fast zwei Millionen Menschen. Hamburg ist die zweitgrößte Stadt in Deutschland. Nur Berlin ist größer.

Hamburg hat sehr viel Wasser: die Elbe, die Alster und viele Kanäle. Darum hat die Stadt auch sehr viele Brücken: etwa zweitausendfünfhundert! Das sind mehr Brücken als in Venedig und Amsterdam zusammen.

Der Hafen ist das Herz von Hamburg. Er ist sehr alt: Der Hafen hat Geburtstag am 7. Mai 1189. Er ist also über achthundert Jahre alt. Heute ist der Hamburger Hafen der größte Hafen in Deutschland. Jedes Jahr kommen etwa achttausend Schiffe.

Hamburg hat auch ein berühmtes Konzerthaus: die Elbphilharmonie. Sie ist 110 Meter hoch und steht direkt am Wasser. Von oben sieht man den Hafen, die Elbe und die ganze Stadt.

FRAGEN ZUM TEXT

Hamburg in Zahlen

Kreuze an. Zu jeder Frage passt genau eine Antwort. Such die Stelle im Text und unterstreiche sie.

1 Wo liegt Hamburg?

- ☐ **a** im Süden von Deutschland
- ☐ **b** im Norden von Deutschland, an der Elbe
- ☐ **c** in Tschechien
- ☐ **d** an der Alster in Berlin

2 Wie viele Menschen wohnen in Hamburg?

- ☐ **a** fast zwei Millionen
- ☐ **b** fast zwei Milliarden
- ☐ **c** etwa zweitausendfünfhundert
- ☐ **d** etwa achttausend

3 Welche Stadt in Deutschland ist größer als Hamburg?

- ☐ **a** München
- ☐ **b** Venedig
- ☐ **c** Berlin
- ☐ **d** keine Stadt

4 Warum hat Hamburg so viele Brücken?

- ☐ **a** weil die Stadt sehr alt ist
- ☐ **b** weil die Stadt sehr viel Wasser hat: Flüsse und Kanäle
- ☐ **c** weil Hamburg größer ist als Berlin
- ☐ **d** weil jedes Jahr sehr viele Schiffe in den Hafen kommen

5 Wie viele Brücken hat Hamburg etwa?

- ☐ **a** zweihundertfünfzig
- ☐ **b** zweitausendfünfhundert
- ☐ **c** fünfundzwanzigtausend
- ☐ **d** achthundert

6 Wann hat der Hafen Geburtstag?

- ☐ **a** am 7. Mai 1189
- ☐ **b** am 7. März 1989
- ☐ **c** am 17. Mai 1189
- ☐ **d** am 7. Mai 2017

7 Was ist die Elbphilharmonie?

- ☐ **a** ein Schiff im Hafen
- ☐ **b** eine Brücke über die Elbe
- ☐ **c** ein Konzerthaus am Wasser
- ☐ **d** ein Fluss in Hamburg

8 Wie hoch ist die Elbphilharmonie?

- ☐ **a** elf Meter
- ☐ **b** hundertzehn Meter
- ☐ **c** tausend Meter
- ☐ **d** achthundert Meter

SCHREIB MIT!

Fass den Text in drei Sätzen zusammen. Schreib dann einen Satz dazu, was du selbst darüber denkst.

MEHR LESEN · 2

Warum so viele Müller?

Hören, prüfen



In Deutschland heißen sehr viele Menschen Müller. Mehr als siebenhunderttausend! Müller ist der häufigste Familienname in Deutschland. Auf Platz zwei steht Schmidt, auf Platz drei Schneider. Dann kommen Fischer, Weber und Meyer.

Warum? Die Namen sind alt. Vor etwa siebenhundert Jahren haben die Menschen nur einen Vornamen: Hans, Peter, Anna. Aber in einem Dorf gibt es zwei oder drei Männer mit dem Namen Hans. Was macht man? Man sagt: Hans, der Müller. Hans, der Schmied. Hans, der Fischer. Der Beruf wird der Name.

Der Müller arbeitet in der Mühle und macht Mehl. Der Schmied macht Dinge aus Eisen. Der Schneider macht Kleidung. Der Weber macht Stoff. Der Fischer fängt Fische. Der Bäcker backt Brot.

Heute ist Herr Müller vielleicht Arzt, und Frau Fischer ist Lehrerin. Der Name ist alt, aber der Beruf ist neu.

FRAGEN ZUM TEXT

Warum so viele Müller?

Kreuze an. Zu jeder Frage passt genau eine Antwort. Such die Stelle im Text und unterstreiche sie.

1 Wie viele Menschen in Deutschland heißen Müller?

- ☐ **a** mehr als siebentausend
- ☐ **b** mehr als siebenhunderttausend
- ☐ **c** mehr als siebzig Millionen
- ☐ **d** etwa siebenhundert

2 Welcher Name steht auf Platz zwei?

- ☐ **a** Schneider
- ☐ **b** Fischer
- ☐ **c** Schmidt
- ☐ **d** Meyer

3 Was haben die Menschen vor siebenhundert Jahren?

- ☐ **a** nur einen Vornamen
- ☐ **b** nur einen Familiennamen
- ☐ **c** zwei Familiennamen
- ☐ **d** keinen Namen

4 Warum sagt man „Hans, der Müller“?

- ☐ **a** weil Hans sehr reich ist
- ☐ **b** weil es im Dorf mehrere Männer mit dem Namen Hans gibt
- ☐ **c** weil Hans kein Mehl hat
- ☐ **d** weil Müller ein schöner und sehr alter Name für Männer ist

5 Was macht der Müller?

- ☐ **a** Er macht Kleidung.
- ☐ **b** Er macht Mehl in der Mühle.
- ☐ **c** Er fängt Fische.
- ☐ **d** Er backt Brot.

6 Wer macht Dinge aus Eisen?

- ☐ **a** der Weber
- ☐ **b** der Schneider
- ☐ **c** der Schmied
- ☐ **d** der Bäcker

7 Was ist Frau Fischer heute?

- ☐ **a** Fischerin
- ☐ **b** Ärztin
- ☐ **c** Lehrerin
- ☐ **d** Müllerin

8 Was sagt der letzte Satz?

- ☐ **a** Die Namen sind neu, die Berufe sind alt.
- ☐ **b** Die Namen sind alt, die Berufe sind neu.
- ☐ **c** Alle Müller sind Müller.
- ☐ **d** Herr Müller hat keinen Beruf.

SCHREIB MIT!

Fass den Text in drei Sätzen zusammen. Schreib dann einen Satz dazu, was du selbst darüber denkst.

MEHR LESEN · 3

Vier Länder, eine Sprache

Hören, prüfen



Deutsch spricht man in vier Ländern in Europa: in Deutschland, in Österreich, in der Schweiz und in Liechtenstein.

Deutschland ist groß. Hier wohnen etwa vierundachtzig Millionen Menschen. Die Hauptstadt ist Berlin. Österreich ist kleiner. Dort wohnen etwa neun Millionen Menschen. Die Hauptstadt ist Wien.

Die Schweiz ist besonders. Sie hat vier Sprachen: Deutsch, Französisch, Italienisch und Rätoromanisch. Etwa sechzig Prozent sprechen Deutsch. In Genf spricht man Französisch, in Lugano Italienisch. Eine Sprache „Schweizerisch“ gibt es nicht! Die Hauptstadt ist Bern, aber die größte Stadt ist Zürich.

Liechtenstein ist sehr klein. Es liegt zwischen der Schweiz und Österreich. Dort wohnen nur vierzigtausend Menschen. Das Land hat keinen Flughafen und keine Autobahn. Die Hauptstadt heißt Vaduz.

In Basel gibt es einen besonderen Ort: das Dreiländereck. Hier treffen sich Deutschland, Frankreich und die Schweiz. Man steht in einem Land und sieht zwei andere.

FRAGEN ZUM TEXT

Vier Länder, eine Sprache

Kreuze an. Zu jeder Frage passt genau eine Antwort. Such die Stelle im Text und unterstreiche sie.

1 In wie vielen Ländern spricht man Deutsch?

- ☐ **a** in zwei
- ☐ **b** in drei
- ☐ **c** in vier
- ☐ **d** in sechzig

2 Wie viele Menschen wohnen in Österreich?

- ☐ **a** etwa neun Millionen
- ☐ **b** etwa vierundachtzig Millionen
- ☐ **c** etwa vierzigtausend
- ☐ **d** etwa neuntausend

3 Welche Sprache spricht man in Lugano?

- ☐ **a** Deutsch
- ☐ **b** Französisch
- ☐ **c** Italienisch
- ☐ **d** Rätoromanisch

4 Gibt es eine Sprache „Schweizerisch"?

- ☐ **a** Ja, in Bern.
- ☐ **b** Ja, sechzig Prozent sprechen Schweizerisch.
- ☐ **c** Nein, die Schweiz hat vier andere Sprachen.
- ☐ **d** Nur in Zürich.

5 Was ist die Hauptstadt der Schweiz?

- ☐ **a** Zürich
- ☐ **b** Genf
- ☐ **c** Bern
- ☐ **d** Basel

6 Wo liegt Liechtenstein?

- ☐ **a** zwischen Deutschland und Frankreich
- ☐ **b** zwischen der Schweiz und Österreich
- ☐ **c** in der Schweiz
- ☐ **d** an der Elbe

7 Was hat Liechtenstein nicht?

- ☐ **a** eine Hauptstadt
- ☐ **b** einen Flughafen und eine Autobahn
- ☐ **c** Menschen
- ☐ **d** eine Sprache

8 Welche drei Länder treffen sich am Dreiländereck in Basel?

- ☐ **a** Deutschland, Österreich und die Schweiz
- ☐ **b** Deutschland, Frankreich und die Schweiz
- ☐ **c** Österreich, Liechtenstein und die Schweiz
- ☐ **d** Frankreich, Italien und die Schweiz

SCHREIB MIT!

Fass den Text in drei Sätzen zusammen. Schreib dann einen Satz dazu, was du selbst darüber denkst.

MEHR LESEN · 4

Drei Flaggen, drei Geschichten

Hören, prüfen



Die Flagge von Deutschland hat drei Streifen: schwarz, rot und gold. Man sagt „Schwarz-Rot-Gold“. Die Farben sind alt, aber die Flagge ist jung: Sie ist die Flagge von Deutschland seit 1949. Gold ist hier eine Farbe, nicht gelb!

Die Flagge von Österreich hat auch drei Streifen: rot, weiß, rot. Sie ist eine der ältesten Flaggen der Welt. Die Geschichte sagt: Ein Herzog kämpft im Jahr 1191. Sein weißes Hemd wird rot von Blut. Nur der Gürtel in der Mitte bleibt weiß. Das ist die Flagge: rot, weiß, rot.

Die Flagge der Schweiz ist rot mit einem weißen Kreuz. Sie ist besonders: Sie ist quadratisch! Fast alle Flaggen der Welt sind Rechtecke. Nur zwei sind Quadrate: die Flagge der Schweiz und die Flagge des Vatikans. Und noch etwas: Das Rote Kreuz kommt aus der Schweiz. Sein Zeichen ist die Schweizer Flagge mit anderen Farben, ein rotes Kreuz auf weißem Grund.

FRAGEN ZUM TEXT

Drei Flaggen, drei Geschichten

Kreuze an. Zu jeder Frage passt genau eine Antwort. Such die Stelle im Text und unterstreiche sie.

1 Welche Farben hat die Flagge von Deutschland?

- ☐ **a** schwarz, rot und gelb
- ☐ **b** schwarz, rot und gold
- ☐ **c** rot, weiß, rot
- ☐ **d** rot und weiß

2 Seit wann ist Schwarz-Rot-Gold die Flagge von Deutschland?

- ☐ **a** seit 1191
- ☐ **b** seit 1949
- ☐ **c** seit 1994
- ☐ **d** seit 1919

3 Wie viele Streifen hat die Flagge von Österreich?

- ☐ **a** zwei
- ☐ **b** drei
- ☐ **c** vier
- ☐ **d** einen

4 Was bleibt in der Geschichte vom Herzog weiß?

- ☐ **a** sein Hemd
- ☐ **b** sein Pferd
- ☐ **c** der Gürtel in der Mitte
- ☐ **d** seine Hände

5 Welche Flagge ist eine der ältesten der Welt?

- ☐ **a** die Flagge von Deutschland
- ☐ **b** die Flagge von Österreich
- ☐ **c** die Flagge der Schweiz
- ☐ **d** die Flagge des Vatikans

6 Was ist besonders an der Flagge der Schweiz?

- ☐ **a** Sie ist quadratisch.
- ☐ **b** Sie hat drei Streifen.
- ☐ **c** Sie ist sehr jung.
- ☐ **d** Sie ist gold.

7 Welche Farben hat die Flagge der Schweiz?

- ☐ **a** rot mit einem weißen Kreuz
- ☐ **b** weiß mit einem roten Kreuz
- ☐ **c** rot, weiß, rot
- ☐ **d** schwarz und weiß

8 Woher kommt das Rote Kreuz?

- ☐ **a** aus Deutschland
- ☐ **b** aus Österreich
- ☐ **c** aus der Schweiz
- ☐ **d** aus dem Vatikan

SCHREIB MIT!

Fass den Text in drei Sätzen zusammen. Schreib dann einen Satz dazu, was du selbst darüber denkst.

MEHR LESEN · 5

Sonntag, fünf Uhr, Fischmarkt

Hören, prüfen



Es ist Sonntag, fünf Uhr am Morgen. In Hamburg schlafen fast alle Menschen. Aber am Hafen ist es laut. Hier ist der Fischmarkt.

Den Fischmarkt gibt es seit 1703. Das ist über dreihundert Jahre! Er ist jeden Sonntag offen, von fünf Uhr bis halb zehn. Im Winter beginnt er um sieben Uhr.

Was gibt es hier? Natürlich Fische: Aale, Lachs und Krabben. Aber auch Obst und Gemüse, Blumen, Käse, Brot und Kleidung. Die Verkäufer rufen laut: „Zehn Bananen, zwei Ananas und fünf Kiwis, alles zusammen nur zehn Euro!“ Sie werfen die Bananen in eine Tüte. Die Leute lachen und kaufen.

Der berühmteste Verkäufer heißt Aale-Dieter. Er verkauft seit über fünfzig Jahren Aale auf dem Fischmarkt. Er ruft sehr laut und macht viele Witze.

Viele Leute kommen direkt von der Party. Sie tanzen noch ein bisschen in der Fischauktionshalle, trinken Kaffee und essen ein Fischbrötchen. Dann gehen sie nach Hause und schlafen.

FRAGEN ZUM TEXT

Sonntag, fünf Uhr, Fischmarkt

Kreuze an. Zu jeder Frage passt genau eine Antwort. Such die Stelle im Text und unterstreiche sie.

1 Wann ist der Fischmarkt offen?

- ☐ **a** jeden Tag um fünf Uhr
- ☐ **b** jeden Sonntag von fünf Uhr bis halb zehn
- ☐ **c** jeden Samstag am Abend von fünf bis halb zehn
- ☐ **d** nur im Winter

2 Seit wann gibt es den Fischmarkt?

- ☐ **a** seit 1703
- ☐ **b** seit 1930
- ☐ **c** seit 1973
- ☐ **d** seit fünfzig Jahren

3 Um wie viel Uhr beginnt der Markt im Winter?

- ☐ **a** um fünf Uhr
- ☐ **b** um halb zehn
- ☐ **c** um sieben Uhr
- ☐ **d** um zehn Uhr

4 Was gibt es auf dem Fischmarkt NICHT?

- ☐ **a** Fische
- ☐ **b** Blumen
- ☐ **c** Kleidung
- ☐ **d** Autos

5 Was kostet die Tüte mit zehn Bananen, zwei Ananas und fünf Kiwis?

- ☐ **a** zwei Euro
- ☐ **b** fünf Euro
- ☐ **c** zehn Euro
- ☐ **d** siebzehn Euro

6 Wer ist Aale-Dieter?

- ☐ **a** ein Fisch
- ☐ **b** ein berühmter Verkäufer
- ☐ **c** ein Hafen in Hamburg
- ☐ **d** ein Café am Markt

7 Was macht Aale-Dieter?

- ☐ **a** Er verkauft Blumen und Brot und ist sehr leise und freundlich.
- ☐ **b** Er verkauft Aale, ruft laut und macht Witze.
- ☐ **c** Er kauft Bananen.
- ☐ **d** Er tanzt in der Halle.

8 Was machen die Leute von der Party am Ende?

- ☐ **a** Sie arbeiten auf dem Markt.
- ☐ **b** Sie fahren nach Berlin.
- ☐ **c** Sie gehen nach Hause und schlafen.
- ☐ **d** Sie kaufen Fische für Aale-Dieter.

SCHREIB MIT!

Fass den Text in drei Sätzen zusammen. Schreib dann einen Satz dazu, was du selbst darüber denkst.

MEHR HÖREN · 6

Telefonat: A wie Anton

Hören



Lies zuerst die Fragen. Scanne dann den Code und hör den Text zweimal. Kreuze beim zweiten Hören an. Den Text zum Nachlesen findest du auf der nächsten Seite.

1 Was möchte die Frau?

- ☐ a ein Einzelzimmer für eine Nacht
- ☐ b ein Doppelzimmer für zwei Nächte
- ☐ c ein Frühstück am Freitag
- ☐ d eine Telefonnummer

2 Wie schreibt man den Familiennamen der Frau?

- ☐ a K-O-L-B
- ☐ b K-O-L-P
- ☐ c C-O-L-B
- ☐ d K-O-H-L

3 „B wie Berta“: Was bedeutet das?

- ☐ a Die Frau heißt Berta.
- ☐ b Der Buchstabe B, mit dem Beispielwort Berta
- ☐ c Das Hotel heißt Berta.
- ☐ d B ist der zweite Vorname.

4 Wie ist die E-Mail-Adresse?

- ☐ a lena-kolb@mail.de
- ☐ b lena.kolb@mail.de
- ☐ c lena_kolb@mail.com
- ☐ d kolb.lena@mail.de

5 Wo wohnt Frau Kolb?

- ☐ a in Konstanz, Weberstraße 14
- ☐ b in Freiburg, Weberstraße 14
- ☐ c in Freiburg, Weberstraße 40
- ☐ d in Freiburg, Wilhelmstraße 14

6 Wie ist die Postleitzahl?

- ☐ a 79089
- ☐ b 79098
- ☐ c 70998
- ☐ d 97098

7 Wie ist die Telefonnummer?

- ☐ a 0176 24 88 31
- ☐ b 0176 42 88 13
- ☐ c 0167 24 88 31
- ☐ d 0176 24 38 81

8 Was kostet das Zimmer pro Nacht?

- ☐ a neunzehn Euro ohne Frühstück
- ☐ b neunzig Euro mit Frühstück
- ☐ c neunzig Euro ohne Frühstück
- ☐ d neunundneunzig Euro

ZUM NACHLESEN

Telefonat: A wie Anton

Lies den Text erst, nachdem du ihn gehört hast. Unterstreiche, was du beim Hören nicht verstanden hast.

REZEPTION Hotel Seeblick Konstanz, guten Tag, mein Name ist Berger.

GAST Guten Tag. Ich möchte ein Zimmer reservieren, bitte. Für zwei Nächte, am Freitag und Samstag.

REZEPTION Gern. Ein Einzelzimmer oder ein Doppelzimmer?

GAST Ein Doppelzimmer, bitte.

REZEPTION Gut. Wie heißen Sie, bitte?

GAST Lena Kolb.

REZEPTION Kolb? Wie schreibt man das?

GAST K wie Kaufmann, O wie Otto, L wie Ludwig, B wie Berta. Kolb.

REZEPTION K, O, L, B. Danke. Und der Vorname ist Lena, L, E, N, A?

GAST Ja, genau.

REZEPTION Haben Sie eine E-Mail-Adresse?

GAST Ja. Lena Punkt Kolb at mail Punkt de. Alles klein.

REZEPTION Lena Punkt Kolb at mail Punkt de. Und Ihre Adresse?

GAST Weberstraße 14, in Freiburg. Weber mit W wie Wilhelm, E, B wie Berta, E, R. Straße mit scharfem S.

REZEPTION Weberstraße 14, Freiburg. Und die Postleitzahl?

GAST 79098. Sieben, neun, null, neun, acht.

REZEPTION Danke. Und eine Telefonnummer?

GAST Null eins sieben sechs, zwei vier, acht acht, drei eins.

REZEPTION Null eins sieben sechs, vierundzwanzig, achtundachtzig, einunddreißig. Gut. Das Doppelzimmer kostet neunzig Euro pro Nacht, mit Frühstück.

GAST Neunzig Euro, gut. Vielen Dank!

REZEPTION Danke, Frau Kolb. Bis Freitag!

Szene: Im Kaffeehaus

Hören



Lies zuerst die Fragen. Scanne dann den Code und hör den Text zweimal. Kreuze beim zweiten Hören an. Den Text zum Nachlesen findest du auf der nächsten Seite.

1 Wie viele Personen sind am Tisch?

- ☐ **a** eine
- ☐ **b** zwei
- ☐ **c** drei
- ☐ **d** vier

2 Was ist eine Melange?

- ☐ **a** Tee mit Zitrone
- ☐ **b** Kaffee mit Milch und Milchschaum
- ☐ **c** schwarzer Kaffee mit Schlagsahne
- ☐ **d** ein Stück Kuchen

3 Was trinkt Tom?

- ☐ **a** eine Melange
- ☐ **b** einen Cappuccino
- ☐ **c** einen Einspänner
- ☐ **d** ein Wasser

4 Was ist Schlagobers?

- ☐ **a** Milchschaum
- ☐ **b** Schlagsahne
- ☐ **c** ein Glas Wasser
- ☐ **d** Apfelstrudel

5 „Ich habe Hunger." Wer sagt das, und was isst die Person?

- ☐ **a** Mia; sie isst Sachertorte.
- ☐ **b** Tom; er isst Apfelstrudel.
- ☐ **c** der Kellner; er isst nichts.
- ☐ **d** Mia; sie isst Apfelstrudel.

6 Was kostet die Sachertorte?

- ☐ **a** vier Euro zwanzig
- ☐ **b** fünf Euro
- ☐ **c** fünf Euro fünfzig
- ☐ **d** vier Euro achtzig

7 Wie viel kostet alles zusammen?

- ☐ **a** neun Euro fünfzig
- ☐ **b** neunzehn Euro fünfzig
- ☐ **c** neunzig Euro fünfzig
- ☐ **d** fünfzehn Euro neunzig

8 Was ist gratis?

- ☐ **a** der Kuchen
- ☐ **b** das Wasser
- ☐ **c** die Melange
- ☐ **d** der Tisch am Fenster

ZUM NACHLESEN

Szene: Im Kaffeehaus

Lies den Text erst, nachdem du ihn gehört hast. Unterstreiche, was du beim Hören nicht verstanden hast.

KELLNER Grüß Gott! Sind Sie zu zweit?

MIA Ja, wir sind zu zweit. Haben Sie einen Tisch am Fenster?

KELLNER Natürlich. Bitte, hier. Was möchten Sie trinken?

MIA Ich möchte einen Kaffee. Haben Sie Cappuccino?

KELLNER Wir sind in Wien! Hier heißt das Melange. Das ist Kaffee mit Milch und Milchschaum.

MIA Gut, dann eine Melange, bitte.

TOM Und was ist ein Einspänner?

KELLNER Ein Einspänner ist ein schwarzer Kaffee im Glas, mit viel Schlagobers. Schlagobers ist Schlagsahne.

TOM Das klingt gut. Ich nehme einen Einspänner.

KELLNER Sehr gern. Möchten Sie auch etwas essen?

TOM Ja, ich habe Hunger. Haben Sie Apfelstrudel?

KELLNER Ja, Apfelstrudel haben wir. Und Sachertorte.

MIA Ein Stück Sachertorte für mich, bitte.

TOM Und ein Apfelstrudel für mich.

KELLNER Also: eine Melange, ein Einspänner, eine Sachertorte, ein Apfelstrudel. Das Wasser ist gratis.

MIA Danke! Wie viel kostet das alles?

KELLNER Die Melange kostet vier Euro zwanzig, der Einspänner fünf Euro, die Sachertorte fünf Euro fünfzig und der Apfelstrudel vier Euro achtzig. Zusammen neunzehn Euro fünfzig.

TOM Das ist okay. Wir sind im Urlaub!

KELLNER Dann willkommen in Wien. Das Kaffeehaus ist seit 1876 hier. Sie haben Zeit, bleiben Sie, so lange Sie möchten.

Szene: Wo ist mein Schlüssel?

Hören



Lies zuerst die Fragen. Scanne dann den Code und hör den Text zweimal. Kreuze beim zweiten Hören an. Den Text zum Nachlesen findest du auf der nächsten Seite.

1 Wie spät ist es am Anfang?

- ☐ **a** acht Uhr
- ☐ **b** zehn vor acht
- ☐ **c** zehn nach acht
- ☐ **d** acht Uhr fünf

2 Wo ist der Schlüssel?

- ☐ **a** unter dem Sofa
- ☐ **b** im Bad
- ☐ **c** in der Küche, auf dem Tisch
- ☐ **d** hinter der Tür im Flur, neben den Schuhen

3 Wo ist das Handy?

- ☐ **a** im Bad
- ☐ **b** unter dem Sofa
- ☐ **c** auf dem Tisch
- ☐ **d** in der Tasche hinter der Tür

4 Wo ist die Brille?

- ☐ **a** auf dem Kopf von Jonas
- ☐ **b** im Bad vor dem Spiegel
- ☐ **c** neben der Kaffeetasse
- ☐ **d** auf dem Stuhl

5 Wo ist die Tasche?

- ☐ **a** in der Küche
- ☐ **b** unter dem Sofa im Wohnzimmer
- ☐ **c** hinter der Tür im Flur
- ☐ **d** im Bus

6 „Siehst du mein Handy?“ Welche Form ist das?

- ☐ **a** sehen, du-Form, mit Vokalwechsel e → ie
- ☐ **b** sehen, ich-Form
- ☐ **c** sein, du-Form
- ☐ **d** sehen, wir-Form

7 Wann fährt der Bus?

- ☐ **a** um acht Uhr
- ☐ **b** um acht Uhr fünf
- ☐ **c** um zehn vor acht
- ☐ **d** um acht Uhr fünfzehn

8 Was vergisst Jonas am Ende fast?

- ☐ **a** seinen Schlüssel
- ☐ **b** sein Brot
- ☐ **c** seine Jacke auf dem Stuhl
- ☐ **d** seine Schuhe und seinen Regenschirm im Flur

ZUM NACHLESEN

Szene: Wo ist mein Schlüssel?

Lies den Text erst, nachdem du ihn gehört hast. Unterstreiche, was du beim Hören nicht verstanden hast.

JONAS Sara! Es ist zehn vor acht! Wo ist mein Schlüssel?

SARA Guten Morgen, Jonas. Dein Schlüssel ist in der Küche, auf dem Tisch. Neben der Kaffeetasse.

JONAS Ah, ja. Danke. Und mein Handy? Siehst du mein Handy?

SARA Nein, ich sehe es nicht. Ist es im Bad?

JONAS Nein, im Bad ist es nicht.

SARA Dann ist es unter dem Sofa. Dein Handy ist immer unter dem Sofa.

JONAS Ja! Hier ist es. Unter dem Sofa. Und meine Brille?

SARA Jonas, deine Brille ist auf deinem Kopf.

JONAS Oh. Okay. Und meine Tasche?

SARA Die Tasche ist hinter der Tür, im Flur. Zwischen den Schuhen und dem Regenschirm.

JONAS Hinter der Tür. Gut. Habe ich alles? Schlüssel, Handy, Brille, Tasche.

SARA Du nimmst den Bus um acht?

JONAS Ja, der Bus fährt um acht Uhr fünf.

SARA Dann hast du noch zehn Minuten. Isst du noch ein Brot?

JONAS Nein, ich esse im Bus. Tschüss, Sara! Danke!

SARA Jonas! Deine Jacke! Sie ist hier, vor dir, auf dem Stuhl!

JONAS Oh nein. Danke. Jetzt habe ich wirklich alles. Bis heute Abend!

Soluciones · 1 de 6

1 Hallo! Das bin ich

LESEN

1 *Richtig oder falsch?* · **Kanada** · **Berlin** · **Studentin** · **Musik** · **Sie**

2 *Wer sagt das?* · „Ist der Stuhl frei?“ **Lena** · „Ich bin Lehrerin.“ **Maya** · „Was möchten Sie?“ **der Kellner** · „Dein Deutsch ist gut!“ **Lena**

GRAMMATIK

1 *Mini-Check* · **Wie heißen** · **komme** · **Wo** · **heiße** · **wohnst** · **Wie**

2 *Mini-Check* · **Wer** · **Wohin** · **Hast** · **Was** · **Kommst** · **Woher**

LESEN IM ALLTAG

1 *Lies das Schild* · **zehn** · **Beimer** · **Brooks** · **Schildknecht**

2 *Wer ist das?* · **Wie heißen Sie?** · **Wo wohnen Sie?** · **Wie geht's?**

3 *Dein Klingelschild* · *Tus propios nombres.*

ÜBUNGEN

1 *¿du o Sie?* · un niño **du** · una médica **Sie** · tu mejor amigo **du** · un dependiente **Sie**

2 *Pregunta y respuesta* · Wie heißt du? **Ich heiße Paul.** · Woher kommst du? **Ich komme aus Österreich.** · Wo wohnst du? **Ich wohne in Wien.** · Was sprichst du? **Ich spreche Deutsch und Englisch.** · Wie geht's? **Gut, danke!**

3 *Max stellt sich vor* · **England** · **München** · **zwanzig** · **Rocky**

4 *Ahora, con cortesía* · Wie heißt du? **Wie heißen Sie?** · Woher kommst du? **Woher kommen Sie?** · Wo wohnst du? **Wo wohnen Sie?** · Wie alt bist du? **Wie alt sind Sie?**

5 *¿Qué palabra interrogativa?* · **Woher** · **Wer** · **Wie** · **Wo** · **Was** · **Wohin**

6 *Haz la pregunta* · Ich heiße Max. **Wie heißt du?** · Ich komme aus England. **Woher kommst du?** · Ich wohne in München. **Wo wohnst du?** · Ich fahre nach Berlin. **Wohin fährst du?**

7 *Primero el verbo* · du / Zeit / haben **Hast du Zeit?** · ihr / Fußball / spielen **Spielt ihr Fußball?** · Lena / Deutsch / sprechen **Spricht Lena Deutsch?**

8 *Das bin ich* · *Sobre ti: comprueba cada frase con la tabla de la página izquierda.*

9 *Bilder-Check* · **der Mann** · **der Freund** · **der Student** · **der Lehrer** · **die Familie** · **das Café** · **der Späti** · **das Haus** · **die Straße** · **der Tisch** · **das Fenster** · **das Land**

2 Zahlen und Preise

LESEN

1 *Richtig oder falsch?* · **1,50 €** · **25 Cent** · **Chips und Eis** · **sechs Euro** · **0176**

2 *Was kostet das?* · eine Flasche Wasser **1,50 €** · das Pfand **0,25 €** · die Chips **2,10 €** · ein Eis **1,20 €** · alles zusammen **6,00 €** · Mayas Telefonnummer (in Ziffern) **0176 23 18 90**

GRAMMATIK

1 *Mini-Check* · **16** · **17** · **Kind** · **12** · **zwei** · **13**

2 *Mini-Check* · **siebenundvierzig** · **zwei Euro fünfzig** · **ein Euro zwanzig** · **neunzig** · **achtzig Cent** · **sechsundsechzig**

LESEN IM ALLTAG

1 *Lies das Schild* · café **Kaffee** · bebidas frías **Kalte Getränke** · dulces **Süßwaren** · cajero automático **Geldautomat** · café para llevar **Kaffee to go** · fotocopiar **Kopieren**

2 *Was gibt es, was gibt es nicht?* · **ja** · **nein** · **ja** · **nein** · **ja** · **ja**

3 *Im Späti um Mitternacht* · *Tú eliges; el total debe ser de cinco euros o menos.*

ÜBUNGEN

1 *Escríbelo en letras* · 3 **drei** · 7 **sieben** · 11 **elf** · 12 **zwölf** · 15 **fünfzehn** · 16 **sechzehn** · 17 **siebzehn** · 20 **zwanzig**

2 *Gemelos* · 2 **zwei** · 12 **zwölf** · 6 **sechs** · 16 **sechzehn** · 7 **sieben** · 17 **siebzehn**

3 *Escríbelo en letras* · 21 **einundzwanzig** · 30 **dreißig** · 47 **siebenundvierzig** · 58 **achtundfünfzig** · 61 **einundsechzig** · 76 **sechsundsiebzig** · 85 **fünfundachtzig** · 99 **neunundneunzig**

4 *Seises y sietes* · 17 **siebzehn** · 70 **siebzig** · 76 **sechsundsiebzig** · 67 **siebenundsechzig** · 16 **sechzehn** · 60 **sechzig**

5 *Números de teléfono* · 0 1 7 6 **null – eins – sieben – sechs** · 0 8 9 2 **null – acht – neun – zwei (o zwo)**

6 *Rechnen auf Deutsch* · sieben plus acht = **fünfzehn** · zwanzig minus elf = **neun** · drei mal sechs = **achtzehn** · zwölf minus zwölf = **null**

7 *Precios* · 3,50 € **drei Euro fünfzig** · 1,20 € **ein Euro zwanzig** · 0,90 € **neunzig Cent** · 12,99 € **zwölf Euro neunundneunzig**

8 *Tus números* · *Tus propios números: comprueba la ortografía con la página izquierda.*

9 *Bilder-Check* · **der Späti** · **die Flasche** · **das Wasser** · **der Saft** · **der Wein** · **die Schokolade** · **der Kaugummi** · **das Geld** · **der Cent** · **der Schein** · **die Karte** · **der Preis**

Soluciones · 2 de 6

3 Auf dem Markt

LESEN

1 *Richtig oder falsch?* · **Äpfel** · **2,90 €** · **zehn** · **eine Brezel** · **zehn Cent**

2 *Was kostet das?* · ein Kilo Äpfel **2,90 €** · ein Pfund Kirschen **3,70 €** · zehn Kirschen **1,00 €** · eine Brezel **1,10 €** · alles zusammen, mit Tüte **5,10 €** · Mayas Rest von 20 Euro **14,90 €**

GRAMMATIK

1 *Mini-Check* · **Äpfel** · **sieben Euro fünfundvierzig** · **zwölfhundert Euro** · **Kirschen** · **Käse** · **zweihundertfünfzig**

2 *Mini-Check* · **möchte** · **kosten** · **Eier** · **Möchtest** · **kostet** · **Stück**

LESEN IM ALLTAG

1 *Lies die Schilder* · **2,90** · **3,40** · **3,50 (o 4,50)** · **1,00** · **2,00**

2 *Woher kommt das?* · **Neuseeland** · **Argentinien** · **China oder Chile**

3 *Du hast 10 Euro · Tu propia compra: dos productos cualesquiera cuyos precios sumen diez euros o menos.*

ÜBUNGEN

1 *Preise* · 3,50 € **drei Euro fünfzig** · 1,20 € **ein Euro zwanzig** · 0,90 € **neunzig Cent** · 12,99 € **zwölf Euro neunundneunzig** · 250 € **zweihundertfünfzig Euro** · 1.200 € **tausendzweihundert Euro**

2 *möchte* · **möchte** · **Möchtest** · **möchten** · **möchten** · **möchte**

3 *Einer oder viele?* · **Äpfel** · **Eier** · **Brote** · **Tomaten** · **Kirschen** · **Würste**

4 *Auf dem Markt* · ein Stück Käse **4,00 €** · ein Brot **2,10 €** · ein Kilo Äpfel **2,00 €** · die Kartoffeln **1,10 €** · zehn Eier **2,20 €** · die Bananen **3,00 €**

5 *Am Stand* · 1 **Guten Tag! Was möchten Sie?** · 2 **Ich möchte ein Kilo Kartoffeln, bitte.** · 3 **Gern. Möchten Sie auch Tomaten?** · 4 **Ja, ein Pfund, bitte. Was kostet das zusammen?** · 5 **Das macht vier Euro zwanzig.** · 6 **Hier, bitte. Danke, tschüss!**

6 *Deine Einkaufsliste · Tu propia lista: comprueba las palabras con la página de palabras.*

7 *Finde den Fehler* · Ich möchte ein Kilo Apfel. **Ich möchte ein Kilo Äpfel.** · Das kostet zwei Euros fünfzig. **Das kostet zwei Euro fünfzig.** · Was kostet die Tomaten? **Was kosten die Tomaten?**

8 *Große Zahlen* · 120 **hundertzwanzig** · 350 **dreihundertfünfzig** · 999 **neunhundertneunundneunzig** · 1.000 **tausend** · 2.500 **zweitausendfünfhundert** · 10.000 **zehntausend**

9 *Sag es auf Deutsch* · Quisiera un kilo de tomates, por favor. **Ich möchte ein Kilo Tomaten, bitte.** · ¿Cuánto cuesta el queso? **Was kostet der Käse?** · Son tres euros con diez. **Das macht drei Euro zehn.**

10 *Bilder-Check* · **der Apfel** · **die Birne** · **die Erdbeere** · **die Tomate** · **die Kartoffel** · **die Karotte** · **das Brot** · **der Käse** · **die Wurst** · **der Stand** · **die Waage** · **der Korb**

4 Meine Wohnung

LESEN

1 *Richtig oder falsch?* · **vierten Stock** · **1905** · **zwei** · **klein** · **600 €**

2 *Wo ist Mimi?* · 1. **unter dem Sofa** · 2. **auf dem Schrank** · 3. **im Bett**

GRAMMATIK

1 *Mini-Check* · **die** · **ein** · **kein** · **das** · **die** · **eine**

2 *Mini-Check* · **Stühle** · **auf dem** · **an der** · **Betten** · **unter dem** · **neben dem**

LESEN IM ALLTAG

1 *Was ist das?* · el sofá **das Sofa** · la mesa **der Tisch** · la silla **der Stuhl** · el suelo **der Boden** · la pared **die Wand** · el juego **das Spiel**

2 *Wo ist ...?* · **auf dem Tisch** · **an der Wand** · **neben dem Tisch** · **vor dem Sofa**

3 *Wie viele?* · **drei** · **zwei** · **eins**

ÜBUNGEN

1 *¿Qué es?* · **der Tisch** · **die Lampe** · **das Buch** · **der Stuhl** · **die Tür** · **das Fenster**

2 *Tres columnas* · der **Hund, Schlüssel, Mann** · die **Katze, Uhr, Tasche** · das **Auto, Haus, Mädchen**

3 *¿ein o eine?* · **ein** · **eine** · **ein** · **eine** · **ein** · **eine**

4 *Que sean más* · der Tisch **die Tische** · die Lampe **die Lampen** · das Kind **die Kinder** · das Auto **die Autos** · der Stuhl **die Stühle** · die Katze **die Katzen** · das Buch **die Bücher** · der Schlüssel **die Schlüssel**

5 *¿Uno o muchos?* · **Tische** · **Kind** · **Äpfel** · **Lampe** · **Autos** · **Eier**

6 *Wo ist ...?* · **auf dem Sofa** · **unter dem Tisch** · **vor dem Sofa** · **an der Wand** · **neben dem Tisch**

7 *¿im o in der?* · **im** · **in der** · **im** · **in** · **am** · **beim**

8 *Meine Wohnung · Tu propia casa.*

9 *Bilder-Check* · **die Wohnung** · **die Küche** · **das Schlafzimmer** · **der Flur** · **der Hof** · **die Treppe** · **der Stuhl** · **das Bett** · **das Regal** · **der Teppich** · **die Pflanze** · **der Kühlschrank**

Soluciones · 3 de 6

5 Meine Familie

LESEN

1 *Wer ist wer?* · Gisela **die Oma** · Peter **der Vater** · Lisa **die Tante** · Tom **der Bruder** · Heinz **der Opa** · Finn **das Baby**

2 *Wie alt?* · Oma Gisela **70** · Opa Heinz **72** · Tom **16** · der Hund **14** · Finn (in Monaten) **4**

GRAMMATIK

1 *Mini-Check* · **meine** · **mein** · **rot** · **meine** · **mein** · **blau**

2 *Mini-Check* · **bin** · **haben** · **Hast** · **ist** · **habe** · **hat**

LESEN IM ALLTAG

1 *Lies das Telegramm* · **der Geburtstag** · **Sohn (Raimond)** · **Emmerich** · **14.42**

2 *Mit Umlaut* · GLUECKWUNSCH **Glückwunsch** · MUELLER **Müller** · SCHOEN **schön** · KAESE **Käse**

3 *Dein Telegramm* · *Tu propia felicitación.*

ÜBUNGEN

1 *La familia de Lena* · **Bruder** · **Schwester** · **Vater** · **Mutter** · **Opa** · **Tante**

2 *¿mein o meine?* · **mein** · **meine** · **meine** · **mein** · **meine** · **mein**

3 *haben* · **habe** · **Hast** · **hat** · **haben** · **Habt** · **haben**

4 *¿sein, haben o möchte?* · **habe** · **bin** · **ist** · **möchten** · **Hast** · **möchte**

5 *Píntalo* · *Compara tu dibujo con cada frase.*

6 *Meine Familie* · *Tu propia familia.*

7 *Bilder-Check* · **die Mutter** · **die Eltern** · **der Bruder** · **der Opa** · **der Onkel** · **der Sohn** · **der Kuchen** · **die Sahne** · **der Tee** · **der Teller** · **der Löffel** · **das Geschenk**

6 Ein Tag in Hamburg

LESEN

1 *Montag oder Sonntag?* · **Montag** · **Sonntag** · **Montag** · **Sonntag** · **Sonntag** · **Montag**

2 *Was macht Max?* · am Morgen, Kaffee → **Max trinkt Kaffee.** · am Abend, ein Buch → **Er liest ein Buch.** · am Sonntag, ein Fischbrötchen → **Er kauft ein Fischbrötchen.**

GRAMMATIK

1 *Mini-Check* · **wohnst** · **arbeitet** · **lernen** · **koche** · **spielt** · **arbeitest**

2 *Mini-Check* · **fährt** · **isst** · **lest** · **schläft** · **liest** · **essen**

LESEN IM ALLTAG

1 *Was machen sie?* · **sitzen** · **trinken** · **spielt** · **isst**

2 *Und du?* · *Tus propias respuestas.*

3 *Mein Sonntag* · *Tu propio domingo.*

ÜBUNGEN

1 *La terminación correcta* · ich (lernen) **lerne** · du (spielen) **spielst** · er (kochen) **kocht** · wir (hören) **hören** · ihr (kaufen) **kauft** · sie (trinken) **trinken** · du (arbeiten) **arbeitest** · er (arbeiten) **arbeitet**

2 *Completa las frases* · **wohne** · **machst** · **spielt** · **lernen** · **Trinkt** · **hört**

3 *¿Quién cocina?* · ich **koche** · du **kochst** · er **kocht** · wir **kochen**

4 *du cambia* · fahren **du fährst** · schlafen **du schläfst** · sprechen **du sprichst** · essen **du isst** · nehmen **du nimmst** · geben **du gibst** · lesen **du liest** · sehen **du siehst**

5 *Completa las frases* · **fährt** · **liest** · **spricht** · **isst** · **nehme** · **lesen**

6 *¿Qué forma?* · **fährst** · **nimmt** · **lese** · **esst** · **schläft** · **sprechen**

7 *Tu semana* · *Sobre ti: compruébalo con la página izquierda.*

8 *Bilder-Check* · **der Morgen** · **das Brötchen** · **das Büro** · **der Abend** · **die Nacht** · **die Dusche** · **der Hafen** · **die Fähre** · **der Markt** · **der Zug** · **die Musik** · **das Buch**

Soluciones · 4 de 6

7 Wo bist du?

LESEN

1 *Wo ist das?* · **hinter dem Bahnhof** · **am Rhein** · **in der Altstadt** · **im Brauhaus**

2 *Fragen* · Woher kommt Maya? **Aus Kanada.** · Wie groß ist ein Kölsch? **0,2 Liter.** · Wie viele Gläser hat Maya am Abend? **Drei oder vier.**

GRAMMATIK

1 *Mini-Check* · **im** · **in der** · **beim** · **im** · **an der** · **bei**

2 *Mini-Check* · **Woher** · **nach** · **geradeaus** · **Wo** · **aus** · **rechts**

LESEN IM ALLTAG

1 *Lies den Plan* · **S 19** · **S 11** · **ninguna: están una al lado de la otra (Hansaring está antes del Hauptbahnhof)** · **vier (S 6, S 11, S 12, S 19)**

2 *Was bedeutet das Symbol?* · **Übergang zur Stadtbahn** · **Flughafen** · **Fernverkehr**

3 *Deine Fahrt* · **S 19** · **Köln/Bonn Flughafen**

ÜBUNGEN

1 *¿im o in der?* · **im** · **in der** · **im** · **in** · **am** · **beim**

2 *Pregunta y respuesta* · Wie alt bist du? **Ich bin zwanzig.** · Wann kommt der Bus? **Um acht.** · Wer ist das? **Das ist Lena.** · Was liest du? **Ein Buch.** · Wie viel kostet das? **Zwei Euro.**

3 *Wo bist du?* · en el cine **im Kino** · en la escuela **in der Schule** · en la estación **am Bahnhof** · en el médico **beim Arzt** · en el parque **im Park** · en la universidad **an der Uni**

4 *wo, woher oder wohin?* · **Wo** · **Wohin** · **Woher** · **Wo**

5 *Encuentra el error* · Ich bin in der Büro. **Ich bin im Büro.** · Lena ist im Schule. **Lena ist in der Schule.** · Max ist am Arzt. **Max ist beim Arzt.**

6 *Dilo en alemán* · El gato está debajo de la mesa. **Die Katze ist unter dem Tisch.** · La pelota está sobre el sofá. **Der Ball ist auf dem Sofa.**

7 *Tu día · Sobre ti: compruébalo con la página izquierda.*

8 *Bilder-Check* · **die Stadt** · **der Platz** · **die Kirche** · **der Fluss** · **der Bahnhof** · **die Straßenbahn** · **das Museum** · **die Schule** · **das Büro** · **die Apotheke** · **die Bank** · **das Restaurant**

8 Länder und Sprachen

LESEN

1 *Wer ist das?* · **Maya** · **der Mann** · **der Mann** · **Maya** · **der Mann**

2 *Woher?* · Maya kommt **aus Kanada** · Der Mann kommt **aus der Türkei** · Der Kaffee kommt **aus Italien** · Die Tochter wohnt **in Toronto**

GRAMMATIK

1 *Mini-Check* · **Spanien** · **der Italienerin** · **Deutsch** · **den** · **Franzose**

2 *Mini-Check* · **Norden** · **Süden** · **Osten** · **Westen** · **Norden** · **liegt**

LESEN IM ALLTAG

1 *Lies die Tafel* · **17:10** · **114** · **sechs** · **B 675–678**

2 *In welchem Land?* · **Luxemburg** · **Italien** · **Österreich** · **Schweiz** · **Bulgarien** · **Belarus**

3 *Deutsch oder Englisch?* · Munich **München** · Cologne **Köln** · Nuremberg **Nürnberg** · Basle **Basel**

ÜBUNGEN

1 *¿Qué idioma hablan?* · Frankreich **Französisch** · Spanien **Spanisch** · Italien **Italienisch** · die Türkei **Türkisch** · England **Englisch** · Österreich **Deutsch**

2 *aus …* · **der Schweiz** · **Spanien** · **den USA** · **der Türkei**

3 *¿Quién es qué?* · **Engländer** · **Österreicherin** · **Italiener** · **Französin**

4 *Wo ist das?* · **Norden** · **Süden** · **Westen** · **Süden**

5 *Welche Sprache?* · **Portugiesisch** · **Spanisch** · **Französisch** · **Englisch**

6 *¿Y tú? · Sobre ti: compruébalo con la página izquierda.*

7 *Bilder-Check* · **das Land** · **die Welt** · **die Grenze** · **die Landkarte** · **die Flagge** · **die Sprache** · **der Norden** · **der Süden** · **der Osten** · **der Westen** · **das Meer** · **der Berg**

Soluciones · 5 de 6

9 Das Alphabet und ein Formular

LESEN

1 *Richtig oder falsch?* · **248** · **eine Stunde** · **Tremblay** · **Pass** · **Willkommen**

2 *Das Formular* · apellido **Familienname** · nombre de pila **Vorname** · fecha de nacimiento **Geburtsdatum** · nacionalidad **Staatsangehörigkeit**

GRAMMATIK

1 *Mini-Check* · **Vau** · **We** · **Jott** · **Zett** · **A** · **E**

2 *Mini-Check* · **ü** · **ß** · **München** · **bed** · **München** · **Ä**

LESEN IM ALLTAG

1 *Lies den Pass* · **Bundesrepublik Deutschland** · **Reisepass** · **der Adler** · **rot (weinrot)**

2 *Dein Formular* · *Tus propios datos.*

ÜBUNGEN

1 *Letras disfrazadas* · E **E** · I **I** · J **Jott** · V **Vau** · W **We** · Z **Zett** · Y **Ypsilon** · ß **Eszett**

2 *Dilo en letras* · VW **Vau – We** · BMW **Be – Em – We** · USA **U – Es – A** · ZDF **Zett – De – Ef**

3 *Lee el deletreo* · Em – A – Ix **Max** · We – I – E – En **Wien** · Be – E – Er – El – I – En **Berlin** · Te – Es – Ce – Ha – U-Umlaut – Es – Es **Tschüss**

4 *¿Con puntitos o sin ellos?* · Tsch _ ss **ü (Tschüss)** · M _ nchen **ü (München)** · _ sterreich **Ö (Österreich)** · hei _ en **ß (heißen)** · gro _ **ß (groß)**

5 *Am Telefon* · LENA **Leipzig – Essen – Nürnberg – Aachen** · MAX **München – Aachen – Xanten** · KURT **Köln – Unna – Rostock – Stuttgart**

6 *Tu nombre, a la manera alemana* · *Sobre ti: comprueba cada letra con el alfabeto de la página izquierda.*

7 *Bilder-Check* · **das Amt** · **das Formular** · **die Anmeldung** · **die Nummer** · **das Wartezimmer** · **die Beamtin** · **der Stempel** · **die Unterschrift** · **der Pass** · **der Ausweis** · **die Adresse** · **der Brief**

10 Im Café

LESEN

1 *Richtig oder falsch?* · **mit Milch** · **zwölf** · **Käsetorte** · **nichts** · **acht**

2 *Die Rechnung* · ein Milchkaffee **3,50 €** · ein Stück Käsetorte **3,50 €** · zusammen **7,00 €** · Trinkgeld **1,00 €**

GRAMMATIK

1 *Mini-Check* · **Einen** · **Eine** · **etwas** · **Rechnung** · **so** · **getrennt**

2 *Mini-Check* · **habe** · **möchten** · **Ist** · **hast** · **möchtest** · **ist**

LESEN IM ALLTAG

1 *Lies die Karte* · **3,50** · **2,70** · **2,20** · **3,50** · **3,50**

2 *Was bedeutet das?* · **sin cafeína** · **homemade** · **con limón si quieres** · **eliges tu pastel en el mostrador**

3 *Deine Bestellung* · *Tu propio pedido, por menos de siete euros.*

ÜBUNGEN

1 *sein* · **bin** · **bist** · **ist** · **sind** · **seid** · **sind**

2 *haben* · **habe** · **Hast** · **hat** · **haben** · **Habt** · **haben**

3 *¿sein, haben o möchte?* · **habe** · **bin** · **ist** · **möchten** · **Hast** · **möchte**

4 *Im Café* · 1 **Guten Tag, was möchten Sie?** · 2 **Einen Tee mit Zitrone, bitte.** · 3 **Gern. Sonst noch etwas?** · 4 **Nein, danke. Zahlen, bitte.** · 5 **Das macht vier Euro zwanzig.** · 6 **Fünf, bitte. Stimmt so.**

5 *Sag es höflich* · Un café con leche, por favor. **Einen Kaffee mit Milch, bitte.** · Un trozo de pastel y un vaso de agua, por favor. **Ein Stück Kuchen und ein Glas Wasser, bitte.** · La cuenta, por favor. Todo junto. **Die Rechnung, bitte. Zusammen.**

6 *Finde den Fehler* · Ein Kaffee mit Milch, bitte. **Einen Kaffee mit Milch, bitte.** · Ich bin Hunger. **Ich habe Hunger.** · Was möchtest Sie? **Was möchten Sie?**

7 *¿Y tú, hoy?* · *Sobre ti: compruébalo con la página izquierda.*

8 *Bilder-Check* · **der Kaffee** · **der Kakao** · **das Wasser** · **der Zucker** · **die Torte** · **das Brötchen** · **die Marmelade** · **das Ei** · **der Salat** · **die Speisekarte** · **das Glas** · **das Trinkgeld**

Soluciones · 6 de 6

11 Wörter bauen

LESEN

1 *Was braucht Maya?* · **Schrauben** · **einen Nagel** · **zwölf** · **2,90 €**

2 *Zwei Wörter, ein Wort* · Baumarkt **Bau + Markt** · Bücherregal **Bücher + Regal** · Schraubenzieher **Schrauben + Zieher** · Handwerkerin **Hand + Werker + -in**

GRAMMATIK

1 *Mini-Check* · **Studentin** · **Ärztin** · **Köchin** · **Lehrerinnen** · **Lehrerin** · **Engländer**

2 *Mini-Check* · **die** · **der** · **das** · **Schokoladenkuchen** · **para niños** · **die**

LESEN IM ALLTAG

1 *Zähle* · **elf** · **eine** · **zwei (una alta, una detrás)**

2 *Lange Wörter* · Fenster + Laden **der Fensterladen** · Haus + Tür **die Haustür** · Garten + Zaun **der Gartenzaun** · Brief + Kasten **der Briefkasten** · Eisen + Waren + Handlung **die Eisenwarenhandlung** · Dach + Fenster **das Dachfenster**

3 *Dein Haus* · *Tus propias palabras compuestas.*

ÜBUNGEN

1 *Ahora, una mujer* · der Lehrer **die Lehrerin** · der Student **die Studentin** · der Freund **die Freundin** · der Arzt **die Ärztin** · der Koch **die Köchin** · der Spanier **die Spanierin**

2 *Forma la palabra* · das Haus + die Tür **die Haustür** · der Apfel + der Kuchen **der Apfelkuchen** · die Kinder + das Zimmer **das Kinderzimmer** · der Käse + der Kuchen **der Käsekuchen** · die Banane + das Brot **das Bananenbrot**

3 *¿Qué artículo?* · **die** · **der** · **das** · **die**

4 *Encuentra el error* · Der Haustür ist rot. **Die Haustür ist rot.** · Lena ist Lehrer. **Lena ist Lehrerin.** · Das Apfelkuchen ist gut. **Der Apfelkuchen ist gut.**

5 *Im Baumarkt* · para un clavo **der Hammer** · para un tornillo **der Schraubenzieher** · para una pared **die Farbe (und der Pinsel)** · para el estante alto **die Leiter**

6 *Dilo en alemán* · Mi amiga es médica. **Meine Freundin ist Ärztin.** · El cuarto de los niños es verde. **Das Kinderzimmer ist grün.** · ¿Eso es un pastel? **Ist das ein Kuchen?**

7 *Bilder-Check* · **das Werkzeug** · **der Hammer** · **die Säge** · **die Schraube** · **der Nagel** · **die Leiter** · **die Farbe** · **der Pinsel** · **die Lampe** · **das Regal** · **der Schraubenzieher** · **die Waschmaschine**

12 Steckbrief

LESEN

1 *Mimis Steckbrief* · **drei Jahre** · **grau (ein weißer Fuß)** · **grün** · **Fisch** · **Husemannstraße 12, vierter Stock** · **Montag**

2 *Wo ist Mimi?* · Wo ist Mimi? **In Herrn Zieglers Küche. (zweiter Stock)** · Was isst sie? **Fisch.** · Wie lange lernt Maya Deutsch? **Seit zwölf Wochen.**

GRAMMATIK

1 *Mini-Check* · **bin** · **komme** · **hat** · **Lieblingsessen** · **gern** · **keine**

2 *Mini-Check* · **seid** · **fährst** · **keine** · **mein** · **im** · **Woher**

LESEN IM ALLTAG

1 *Der Zettel* · la palabra grande de arriba **VERMISST (o GESUCHT)** · una foto **ein Foto** · el nombre **der Name** · el color **die Farbe** · la calle **die Straße** · un número de teléfono **die Telefonnummer**

2 *Schreib den Zettel* · *Tu propio cartel.*

ÜBUNGEN

1 *¿Qué forma?* · **kommst** · **sind** · **hat** · **heiße** · **spielt** · **kostet**

2 *¿Qué forma?* · **liest** · **fährt** · **esst** · **spricht**

3 *Más de uno* · das Kind **die Kinder** · die Frau **die Frauen** · der Hund **die Hunde** · das Auto **die Autos**

4 *¿der, die o das?* · der **Kuchen, Bruder, Baum** · die **Haustür, Schwester, Sonne** · das **Zimmer, Kind, Bild**

5 *Haz la pregunta* · Ich wohne in Wien. **Wo wohnst du?** · Das ist Paul. **Wer ist das?** · Ich komme aus der Schweiz. **Woher kommst du?**

6 *¿du o Sie?* · Wie heißt du? **Wie heißen Sie?** · Wo wohnen Sie? **Wo wohnst du?** · Hast du Zeit? **Haben Sie Zeit?**

7 *¿Dónde?* · **im** · **am** · **in der**

8 *Mein Steckbrief* · *Tu propia ficha.*

9 *Bilder-Check* · **der Name** · **das Foto** · **das Alter** · **die Stadt** · **das Land** · **die Sprache** · **die Familie** · **das Hobby** · **das Lieblingsessen** · **die Lieblingsfarbe** · **das Haustier** · **die Arbeit**

Créditos de las imágenes

MEHR LESEN UND HÖREN · LÖSUNGEN

1 *Hamburg in Zahlen* · 1 **b** · 2 **a** · 3 **c** · 4 **b** · 5 **b** · 6 **a** · 7 **c** · 8 **b**

2 *Warum so viele Müller?* · 1 **b** · 2 **c** · 3 **a** · 4 **b** · 5 **b** · 6 **c** · 7 **c** · 8 **b**

3 *Vier Länder, eine Sprache* · 1 **c** · 2 **a** · 3 **c** · 4 **c** · 5 **c** · 6 **b** · 7 **b** · 8 **b**

4 *Drei Flaggen, drei Geschichten* · 1 **b** · 2 **b** · 3 **b** · 4 **c** · 5 **b** · 6 **a** · 7 **a** · 8 **c**

5 *Sonntag, fünf Uhr, Fischmarkt* · 1 **b** · 2 **a** · 3 **c** · 4 **d** · 5 **c** · 6 **b** · 7 **b** · 8 **c**

6 *Telefonat: A wie Anton* · 1 **b** · 2 **a** · 3 **b** · 4 **b** · 5 **b** · 6 **b** · 7 **a** · 8 **b**

7 *Szene: Im Kaffeehaus* · 1 **b** · 2 **b** · 3 **c** · 4 **b** · 5 **b** · 6 **c** · 7 **b** · 8 **b**

8 *Szene: Wo ist mein Schlüssel?* · 1 **b** · 2 **c** · 3 **b** · 4 **a** · 5 **c** · 6 **a** · 7 **b** · 8 **c**

DIE FOTOS · PICTURE CREDITS

Bergmannstrassen-Szene mit Kaiser's in Berlin-Kreuzberg (2016): JoachimKohler-HB, CC BY-SA 4.0 (creativecommons.org/licenses/by-sa/4.0), via Wikimedia Commons, commons.wikimedia.org/?curid=176759125, modified.

Berlin U-Bahnhof Französische Straße Eingang 3: Karsten Hoffmeyer (https://karsten.hoffmeyer.info), CC BY-SA 4.0 (creativecommons.org/licenses/by-sa/4.0), via Wikimedia Commons, commons.wikimedia.org/?curid=145740754, modified.

Street Food Berlin: onnola, CC BY-SA 2.0 (creativecommons.org/licenses/by-sa/2.0), via Wikimedia Commons, commons.wikimedia.org/?curid=60982979, modified.

Eckkneipe Skalitzer Straße 46B: SKopp, CC BY 4.0 (creativecommons.org/licenses/by/4.0), via Wikimedia Commons, commons.wikimedia.org/?curid=42912334, modified.

Klingelschild Lindenstraße: Jedesto, CC BY-SA 4.0 (creativecommons.org/licenses/by-sa/4.0), via Wikimedia Commons, commons.wikimedia.org/?curid=79279915, modified.

Späti Berlin-Kaiserdamm: Jeuwre, CC BY-SA 4.0 (creativecommons.org/licenses/by-sa/4.0), via Wikimedia Commons, commons.wikimedia.org/?curid=93216886, modified.

Euro coins and banknotes: Avij, public domain, via Wikimedia Commons, commons.wikimedia.org/?curid=30112364, modified.

Hausnummer 41: Pemba.mpimaji, CC BY-SA 3.0 (creativecommons.org/licenses/by-sa/3.0), via Wikimedia Commons, commons.wikimedia.org/?curid=16201606, modified.

Spätkauf in Berlin-Kreuzberg: Nicolas Bouliane, CC BY-SA 4.0 (creativecommons.org/licenses/by-sa/4.0), via Wikimedia Commons, commons.wikimedia.org/?curid=118445580, modified.

Viktualienmarkt 2018-09-12 8714: Henning Schlottmann (H-stt), CC BY-SA 4.0 (creativecommons.org/licenses/by-sa/4.0), via Wikimedia Commons, commons.wikimedia.org/?curid=72677636, modified.

Obst am Viktualienmarkt: Burkhard Mücke, CC BY-SA 4.0 (creativecommons.org/licenses/by-sa/4.0), via Wikimedia Commons, commons.wikimedia.org/?curid=92842225, modified.

Pretzel pole (Unsplash): Kristina Balić daisyk9, CC0 (creativecommons.org/publicdomain/zero/1.0/deed.en), via Wikimedia Commons, commons.wikimedia.org/?curid=61664825, modified.

Käsestand auf dem Viktualienmarkt in München: Maximilian Dörrbecker (Chumwa), CC BY-SA 2.5 (creativecommons.org/licenses/by-sa/2.5), via Wikimedia Commons, commons.wikimedia.org/?curid=50305899, modified.

Münster, Wochenmarkt -- 2015 -- 7410: Dietmar Rabich, CC BY-SA 4.0 (creativecommons.org/licenses/by-sa/4.0), via Wikimedia Commons, commons.wikimedia.org/?curid=41508659, modified.

PrenzlauerBergHusemannstraße-1: Fridolin freudenfett (Peter Kuley), CC BY-SA 3.0 (creativecommons.org/licenses/by-sa/3.0), via Wikimedia Commons, commons.wikimedia.org/?curid=14816039, modified.

Hinterhof in der Nehringstraße 34, Berlin-Charlottenburg, Bild 2: Neuköllner, CC BY-SA 4.0 (creativecommons.org/licenses/by-sa/4.0), via Wikimedia Commons, commons.wikimedia.org/?curid=74893385, modified.

Gasetagenheizung IMG 0897 Gasetagenheizung: Ribax, CC BY-SA 4.0 (creativecommons.org/licenses/by-sa/4.0), via Wikimedia Commons, commons.wikimedia.org/?curid=61410153, modified.

Perspektive Denkmalschutz im Prenzlauer Berg: Berlinschneid, CC BY-SA 4.0 (creativecommons.org/licenses/by-sa/4.0), via Wikimedia Commons, commons.wikimedia.org/?curid=114135135, modified.

Museumswohnung GGH, Wohnzimmer 01: Nemracc, CC BY-SA 4.0 (creativecommons.org/licenses/by-sa/4.0), via Wikimedia Commons, commons.wikimedia.org/?curid=138414420, modified.

Kaffee und Kuchen: Dinkum, CC0 (creativecommons.org/publicdomain/zero/1.0/deed.en), via Wikimedia Commons, commons.wikimedia.org/?curid=14634121, modified.

Zupfkuchen mit Kaffee und Wasser: Burkhard Mücke, CC BY-SA 4.0 (creativecommons.org/licenses/by-sa/4.0), via Wikimedia Commons, commons.wikimedia.org/?curid=153382883, modified.

Familienfoto der Müllers um 1920: Abbildungen: Kai Müller, CC BY-SA 4.0 (creativecommons.org/licenses/by-sa/4.0), via Wikimedia Commons, commons.wikimedia.org/?curid=60699437, modified.

Glückwunsch-Telegramm Deutsche Bundespost mit Musik-8288: © Raimond Spekking / CC BY-SA 4.0 (via Wikimedia Commons), CC BY-SA 4.0 (creativecommons.org/licenses/by-sa/4.0), via Wikimedia Commons, commons.wikimedia.org/?curid=100012430, modified.

Hamburg, St.-Pauli-Fischmarkt (und Hafen) -- 2016 -- 3072: Dietmar Rabich, CC BY-SA 4.0 (creativecommons.org/licenses/by-sa/4.0), via Wikimedia Commons, commons.wikimedia.org/?curid=49626552, modified.

Hamburg, St.-Pauli-Fischmarkt, Fischauktionshalle -- 2016 -- 3087: Dietmar Rabich, CC BY-SA 4.0 (creativecommons.org/licenses/by-sa/4.0), via Wikimedia Commons, commons.wikimedia.org/?curid=51050606, modified.

HADAG Fähre Altona: Dkvtig, CC BY-SA 4.0 (creativecommons.org/licenses/by-sa/4.0), via Wikimedia Commons, commons.wikimedia.org/?curid=135306476, modified.

Hohenzollernbrücke Kölner Dom: Thomas Wolf, www.foto-tw.de, CC BY-SA 3.0 (creativecommons.org/licenses/by-sa/3.0), via Wikimedia Commons, commons.wikimedia.org/?curid=6353904, modified.

Liebesschlösser Köln: Martin Falbisoner, CC BY-SA 3.0 (creativecommons.org/licenses/by-sa/3.0), via Wikimedia Commons, commons.wikimedia.org/?curid=23725326, modified.

Brauhaus Gaffel Kölsch 2: Gordito1869, CC BY 3.0 (creativecommons.org/licenses/by/3.0), via Wikimedia Commons, commons.wikimedia.org/?curid=14305214, modified.

KVB Cologne - 4007 - Route 7: Aubrey, CC BY-SA 4.0 (creativecommons.org/licenses/by-sa/4.0), via Wikimedia Commons, commons.wikimedia.org/?curid=176748652, modified.

S-Bahn-Koeln-Netz-2021: Janjiis, CC BY-SA 4.0 (creativecommons.org/licenses/by-sa/4.0), via Wikimedia Commons, commons.wikimedia.org/?curid=103130943, modified.

Frankfurt Flughafen Fernbahnhof 2: ubahnverleih, CC0 (creativecommons.org/publicdomain/zero/1.0/deed.en), via Wikimedia Commons, commons.wikimedia.org/?curid=47416946, modified.

Flags of Europe Strasbourg: TeaMeister, CC BY 2.0 (creativecommons.org/licenses/by/2.0), via Wikimedia Commons, commons.wikimedia.org/?curid=82453833, modified.

Sauertalbrücke, Grenzschild zu Deutschland-145343: © Raimond Spekking / CC BY-SA 4.0 (via Wikimedia Commons), CC BY-SA 4.0 (creativecommons.org/licenses/by-sa/4.0), via Wikimedia Commons, commons.wikimedia.org/?curid=65356718, modified.

Autobahn-A3-Flughafen-Rhein-Main-2013-Ffm-035: Simsalabimbam, CC BY-SA 3.0 (creativecommons.org/licenses/by-sa/3.0), via Wikimedia Commons, commons.wikimedia.org/?curid=27326500, modified.

Flughafen Frankfurt Anzeigetafel: MaikMeid, CC BY-SA 3.0 (creativecommons.org/licenses/by-sa/3.0), via Wikimedia Commons, commons.wikimedia.org/?curid=32479700, modified.

Bürgeramt Hohenzollerndamm 20141003 15: Sebastian Rittau, CC BY 4.0 (creativecommons.org/licenses/by/4.0), via Wikimedia Commons, commons.wikimedia.org/?curid=36079458, modified.

Reisepass BRD aussen 01: Auge=mit, CC BY-SA 4.0 (creativecommons.org/licenses/by-sa/4.0), via Wikimedia Commons, commons.wikimedia.org/?curid=87449948, modified.

2021-08-01 Bürgeramt Schützenplatz 01: Bärbel Miemietz, CC BY-SA 4.0 (creativecommons.org/licenses/by-sa/4.0), via Wikimedia Commons, commons.wikimedia.org/?curid=108106948, modified.

German Passport of 1994: Opihuck, public domain, via Wikimedia Commons, commons.wikimedia.org/?curid=46428030, modified.

Cafe Riquet interior (7793278612): Thomas Quine, CC BY 2.0 (creativecommons.org/licenses/by/2.0), via Wikimedia Commons, commons.wikimedia.org/?curid=67002174, modified.

2026-06-03 Quiche im Kaffeehaus Riquet: Burkhard Mücke, CC BY-SA 4.0 (creativecommons.org/licenses/by-sa/4.0), via Wikimedia Commons, commons.wikimedia.org/?curid=193869085, modified.

Kaffeehaus Riquet (1): Pakeha, CC BY-SA 4.0 (creativecommons.org/licenses/by-sa/4.0), via Wikimedia Commons, commons.wikimedia.org/?curid=62291320, modified.

Speisekarte Cafe Jungfernheide Kaffee und Torten: Druswc, CC0 (creativecommons.org/publicdomain/zero/1.0/deed.en), via Wikimedia Commons, commons.wikimedia.org/?curid=161134578, modified.

SPB-TH-Innen: Riquix, CC BY 4.0 (creativecommons.org/licenses/by/4.0), via Wikimedia Commons, commons.wikimedia.org/?curid=188525952, modified.

Sonderpreis Baumarkt Bautzen (1): Fiver, der Hellseher, CC BY-SA 4.0 (creativecommons.org/licenses/by-sa/4.0), via Wikimedia Commons, commons.wikimedia.org/?curid=115435305, modified.

Erdinger Str. 3 Anzing-1: Rufus46, CC BY-SA 4.0 (creativecommons.org/licenses/by-sa/4.0), via Wikimedia Commons, commons.wikimedia.org/?curid=135848251, modified.

Steckbrief Vermisste Hauskatze im Wohngebiet Kirschengarten in Tauberbischofsheim 2: Triplec85, CC BY-SA 4.0 (creativecommons.org/licenses/by-sa/4.0), via Wikimedia Commons, commons.wikimedia.org/?curid=110719339, modified.

Pinnwand Moderation: Maximilian Dörrbecker (Chumwa), CC BY-SA 2.5 (creativecommons.org/licenses/by-sa/2.5), via Wikimedia Commons, commons.wikimedia.org/?curid=1758308, modified.

Hamburg, Speicherstadt, Block D+L -- 2023 -- 6577: Dietmar Rabich, CC BY-SA 4.0 (creativecommons.org/licenses/by-sa/4.0), via Wikimedia Commons, commons.wikimedia.org/?curid=129827495, modified.

Halle-Peißen,Windmühle: M_H.DE, CC BY-SA 3.0 (creativecommons.org/licenses/by-sa/3.0), via Wikimedia Commons, commons.wikimedia.org/?curid=9388357, modified.

Tripoint Basel (ws): Taxiarchos228, CC BY-SA 3.0 (creativecommons.org/licenses/by-sa/3.0), via Wikimedia Commons, commons.wikimedia.org/?curid=5468091, modified.

Grosse Schweizer Fahne auf typischem Schweizer Haus: Christian Boss 1965, CC BY 4.0 (creativecommons.org/licenses/by/4.0), via Wikimedia Commons, commons.wikimedia.org/?curid=194251563, modified.

Hamburg, St.-Pauli-Fischmarkt (und Hafen) -- 2016 -- 3072: Dietmar Rabich, CC BY-SA 4.0 (creativecommons.org/licenses/by-sa/4.0), via Wikimedia Commons, commons.wikimedia.org/?curid=49626552, modified.

Konstanz - Rezeption Hotel Halm: MBq, CC BY-SA 4.0 (creativecommons.org/licenses/by-sa/4.0), via Wikimedia Commons, commons.wikimedia.org/?curid=138171958, modified.

Wien, Café Central -- 2018 -- 3092: Dietmar Rabich, CC BY-SA 4.0 (creativecommons.org/licenses/by-sa/4.0), via Wikimedia Commons, commons.wikimedia.org/?curid=70345194, modified.

Living room Germany 2006: Reiner Kraft from Gilroy, USA, CC BY 2.0 (creativecommons.org/licenses/by/2.0), via Wikimedia Commons, commons.wikimedia.org/?curid=15727041, modified.

Imágenes de palabras: hechas con IA (Google Gemini) para Language Quiz. Diagramas y diseño: Language Quiz.

DEUTSCH A1.1 · ERSTE SCHRITTE

El alemán, lugar a lugar.

Un Späti a medianoche. Un mercado en Múnich. Un apartamento en Prenzlauer Berg, el pastel del domingo en casa de la Oma, el mercado de pescado a las cinco de la mañana. Doce capítulos, doce lugares reales y el alemán que necesitas en cada uno.



Bergmannstraße, Berlin-Kreuzberg



Ein Späti in Berlin, abends



Viktualienmarkt, München



Ein Altbau in Prenzlauer Berg



Kaffee und Kuchen am Sonntag



Hamburg: Fischmarkt, Elbe, Hafen



Köln: Dom, Rhein, Kölsch



Flughafen Frankfurt



Das Bürgeramt



Ein Kaffeehaus in Leipzig



Im Baumarkt



Die Pinnwand

DESPUÉS DE ESTE LIBRO PUEDES

- ✓ saludar y despedirme a cualquier hora del día
- ✓ contar hasta cien
- ✓ preguntar cuánto cuesta algo y entender la respuesta
- ✓ nombrar las habitaciones de un apartamento y sus muebles
- ✓ nombrar a las personas de mi familia y decir quién es de quién
- ✓ decir lo que hago por la mañana, al mediodía y por la noche
- ✓ nombrar veinte lugares de una ciudad
- ✓ decir de dónde soy, con aus y el artículo correcto
- ✓ decir el alfabeto alemán, también las letras disfrazadas
- ✓ pedir una bebida y un pastel con cortesía
- ✓ formar el femenino de un oficio o de una nacionalidad
- ✓ escribir una ficha sobre mí en diez frases

Primero, las palabras. Cada capítulo empieza con una fotografía con las palabras pegadas a las cosas, para que el primer alemán que aprendas sea lo que puedes ver.

Alemán auténtico. Un tablero de precios, un timbre, una carta de menú, un formulario en el Bürgeramt: los textos que de verdad se imprimen en Alemania, fotografiados y leídos.

Papel y teléfono. Escribe en el libro. Escanea un código y el capítulo se lee en voz alta, un tutor habla contigo o el ejercicio se abre en la app.

Free. Todo el curso, de A1 a C2, es gratis en languagequiz.org. Este libro es su mitad en papel.

languagequiz.org
Empieza gratis, en tu nivel.