

A1.2
DESPUÉS DE A1.1

Deutsch

Im Alltag

El alemán en 12 lugares reales: las palabras pegadas a las cosas, una historia en cada lugar y la gramática que la historia necesita.

BERLIN · MÜNCHEN · FREIBURG · MÜNSTER

ANTES DE EMPEZAR

Cómo funciona este libro

Cada capítulo es un lugar: un supermercado un sábado por la noche, un piso compartido en Friburgo, una estación, un Biergarten en Múnich. El lugar te da las palabras, las palabras llevan la historia y la historia lleva la gramática. Nunca aprendes una regla antes de haberla visto en una frase.

Todos los capítulos tienen las mismas diez páginas, así que siempre sabes dónde estás:

1. **La foto.** Un lugar real, con las palabras pegadas a las cosas.
2. **Primero, las palabras.** El resto de las palabras del capítulo, con imágenes. Tapa la traducción y ponte a prueba.
3. **Lectura.** Maya, Lena y Max en la situación.La traducción va debajo, en letra pequeña.
4. **Gramática, dos veces.** Dos páginas, dos reglas, un Mini-Check al pie de cada una.
5. **Leer lo auténtico.** Un cartel, una carta, un formulario o un tablero fotografiados, tal como se imprimen en Alemania.
6. **Práctica, dos páginas.** Escribe en el libro. Las soluciones están al final, no en la página.
7. **Escuchar, hablar, ya puedo.** Los códigos QR y las cuatro cosas que ahora sabes hacer.
8. **El diccionario ilustrado.** Todas las palabras ilustradas del capítulo en una página.

LA APP · DIE APP

Tu libro, en quizzes cortos.

Cada página de este libro también está en la app: las mismas palabras, la misma gramática, las mismas personas, divididas en quizzes pequeños. Cada respuesta se corrige al instante y ganas medallas. Escanea el código de una página y elige «App». O abre languagequiz.org, donde un mazo de tarjetas elige cada día quizzes del nivel de tu libro.

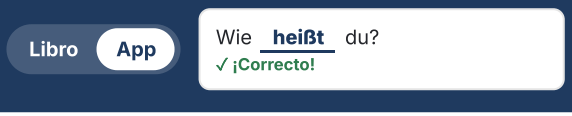

Trabaja con lápiz. Di en voz alta cada palabra alemana mientras la escribes. Las líneas al pie de la página son tuyas: las frases que quieres guardar, los errores que cometiste dos veces.

Los códigos. Cada página en la que escribes tiene un pequeño código arriba. Escanéalo y elige «Libro» o «App». «Libro» muestra la página en la web: compara tus respuestas con las soluciones, convierte las palabras en tarjetas y lee el texto en voz alta. «App» muestra la misma página como quizzes cortos. Tu elección se recuerda y puedes cambiarla en cualquier momento. Los códigos más grandes al final de un capítulo reproducen su audio o inician el tutor, cada uno con una dirección para escribir en el navegador. En el PDF, cada código es un enlace.

Wusstest du? El recuadro al pie de una página es un dato sobre Alemania, no gramática. Sáltalo o léelo; está ahí porque el lugar lo merecía.

Three colours. Las palabras azules son **der**, las rojas **die**, las verdes **das**, en todas las listas y tablas. Compra tres lápices.

Este libro pertenece a

Impressum · © 2026 Gabriel De Ioannes. Alle Rechte vorbehalten, mit Ausnahme der Fotos, die unter ihren eigenen Lizenzen stehen (Bildnachweise hinten im Buch).
Herausgeber: Gabriel De Ioannes, [Street and number], [Postcode and city], Deutschland · gdeioannes@gmail.com · languagequiz.org
Texte und Übungen: Language Quiz, geschrieben mit KI-Unterstützung (Anthropic Claude). Abgebildete Dokumente wie Stundenplan, Anzeige oder Zeugnis sind, wo nicht anders genannt, für dieses Buch gesetzt; Personen und Firmen darin sind erfunden.
Language Quiz ist unabhängig und nicht mit einem Prüfungsanbieter verbunden.

A1.2

Índice

1 **Einkaufen** 4
Lo que compras, lo que necesitas, lo que no tienes
IM SUPERMARKT, SAMSTAGABEND

2 **Mein Zimmer, meine Sachen** 14
¿De quién es? Y cómo llamar a la persona a quien le pasa algo
EINE WG IN FREIBURG

3 **Was kannst du?** 24
Lo que puedes, tienes que, quieres y te dejan hacer, y dónde espera el verbo
DIE VOLKSHOCHSCHULE

4 **Wie spät ist es?** 34
Decir la hora y no perder el tren
AM BAHNHOF

5 **Die Woche** 44
Días, meses, fechas, y decir exactamente cuándo
EIN JAHR, EIN KALENDER

6 **Mein Tag** 54
Levantarse, hacer la compra, llamar: los verbos que se parten en dos
EIN HINTERHOF IN BERLIN

7 **Unterwegs** 64
A Berlín, al médico, por el parque, sin llave
MÜNSTER: FAHRRÄDER UND BAHNHOF

8 **Im Biergarten** 74
Pedir con cortesía, pedir ayuda, y mir, dir, Ihnen
EIN BIERGARTEN IN MÜNCHEN

9 **Beim Arzt** 84
Tu cuerpo, lo que te duele y lo que el médico dice que tienes que hacer
EINE PRAXIS UND DIE APOTHEKE

10 **Gestern** 94
war, hatte, y tu primer pasado con todos los verbos
DER MAUERPARK IN BERLIN

11 **Mach das!** 104
Decirle a la gente lo que tiene que hacer, en la cocina y en todas partes
DIE KÜCHE: KARTOFFELSALAT

12 **Eine Nachricht** 114
Invitar, cancelar, proponer, y unir frases con aber y denn
DIE POST UND DAS HANDY

+ **Mehr lesen und hören** 124
8 längere Texte mit Fragen

✓ **Soluciones** 140
y los créditos de las imágenes



1

Einkaufen

IM SUPERMARKT, SAMSTAGABEND

Ein Supermarkt von innen: zuerst Obst und Gemüse, dann Brot und Käse.

1. Was siehst du links?
2. Was kostet das Obst? Rate!
3. Was kaufst du am Samstag?

AUCH IM SUPERMARKT · TAMBIÉN EN EL SUPERMERCADO



der Supermarkt
die Supermärkte
supermercado



der Korb
die Körbe
cesta, canasta



die Kasse
pl. -n
caja



das Regal
pl. -e
estante



die Papiertüte
pl. -n
bolsa de papel



der Jutebeutel
sin plural
bolsa de tela



das Pfand
sin plural
depósito (por el envase)



der Verkäufer
sin plural
dependiente, vendedor



die Karte
pl. -n
tarjeta



die Banane
pl. -n
plátano, banana



der Salat
pl. -e
ensalada, lechuga



das Gemüse
sin plural
verdura



das Obst
sin plural
fruta



das Brot
pl. -e
pan



die Butter
sin plural
mantequilla



die Milch
sin plural
leche



das Ei
pl. -er
huevo



die Wurst
die Würste
salchicha, embutido



der Kaffee
pl. -s
café



der Wein
pl. -e
vino



ein Pfund
sin plural
500 gramos



eine Flasche
pl. -n
una botella

der Einkaufswagen · sin plural
carrito de la compra

der Bon · pl. -s
tique, recibo

ein Kilo · sin plural
un kilo

ein Liter · sin plural
un litro

ein Stück · sin plural
un trozo, una unidad

brauchen
necesitar

suchen
buscar

nehmen
tomar, llevarse

offen · zu
abierto · cerrado


WÖRTER ZUERST · PRIMERO LAS PALABRAS
die Lampe
pl. -n ·lámpara
Wortkarten
das Schild
pl. -er ·letrero
EAT HAPPY
EAT HAPPY
THIS IS HOW WE ROLL.
HÄPPY HÄPPCHEN!
die Theke
pl. -n ·mostrador
der Preis
pl. -e ·precio
die Tomate
pl. -n ·tomate
der Apfel
die Äpfel ·manzana
DON'T WORRY
EAT HAPPY
der Boden
die Böden ·suelo

LESEN · LECTURA

Ein Euro für den Wagen

Hören, prüfen

Sábado, las ocho menos diez de la noche. Maya tiene la nevera vacía y una lista larga. Lena la acompaña. El supermercado cierra a las ocho, y mañana es domingo.

MAYA Lena, ich brauche einen Wagen. Aber der Wagen hier ist kaputt.

LENA Er ist nicht kaputt. Er braucht einen Euro.

MAYA Ich habe keinen Euro. Ich habe nur eine Karte.

LENA Hier ist ein Euro. Was brauchst du?

MAYA Milch, Eier, einen Salat, ein Kilo Äpfel und eine Flasche Wein.

LENA Hast du eine Tasche?

MAYA Nein, ich habe keine Tasche.

LENA Dann nehmen wir eine Papiertüte. Schnell! Es ist fünf vor acht!

An der Kasse.

VERKÄUFERIN Achtzehn Euro vierzig. Möchten Sie den Bon?

MAYA Ja, bitte. – Oh nein! Der Kaffee! Ich habe keinen Kaffee!

LENA Kein Problem. Du kaufst ihn morgen.

VERKÄUFERIN Morgen ist Sonntag. Am Sonntag ist alles zu.

MAYA Alles? Kein Kaffee bis Montag?

VERKÄUFERIN Am Bahnhof ist ein Kiosk offen. Der Kaffee dort ist nicht billig.

LENA Und Maya … mein Euro ist noch im Wagen.



Einkaufswagen: Ein Euro rein, dann fährt der Wagen.



Auf dem Wochenmarkt: Radieschen, ein Bund, 1 Euro.

Español · Maya: Lena, necesito un carrito. Pero este carrito está roto. · Lena: No está roto. Necesita un euro. · Maya: No tengo ningún euro. Solo tengo una tarjeta. · Lena: Toma un euro. ¿Qué necesitas? · Maya: Leche, huevos, una lechuga, un kilo de manzanas y una botella de vino. · Lena: ¿Tienes bolsa? · Maya: No, no tengo bolsa. · Lena: Entonces tomamos una bolsa de papel. ¡Rápido! ¡Son las ocho menos cinco! · En la caja. · Verkäuferin: Dieciocho euros con cuarenta. ¿Quiere el tique? · Maya: Sí, por favor. ¡Ay, no! ¡El café! ¡No tengo café! · Lena: No pasa nada. Lo compras mañana. · Verkäuferin: Mañana es domingo. El domingo todo está cerrado. · Maya: ¿Todo? ¿Nada de café hasta el lunes? · Verkäuferin: En la estación hay un quiosco abierto. Allí el café no es barato. · Lena: Y Maya… mi euro sigue en el carrito.

1 Richtig oder falsch?

Rodea con un círculo lo que dice el texto.

Der Wagen braucht **einen Euro** / **eine Karte** .

Maya hat **keine Tasche** / **keinen Salat** .

Maya hat keinen **Wein** / **Kaffee** .

Am Sonntag ist **der Supermarkt offen** / **alles zu** .

Der Kiosk ist **am Bahnhof** / **im Supermarkt** .

2 Was kauft Maya?

Escríbelo con la cantidad, como en el texto.

manzanas _____ **vino** _____

lechuga _____ **el total, en cifras** _____

SCHREIB MIT! · TE TOCA

Copia las dos frases del texto que quieres recordar y luego escribe una tuya con la misma estructura.

WUSSTEST DU?

Casi en toda Alemania las tiendas cierran los domingos. Las panaderías abren unas horas, las estaciones y las gasolineras siguen abiertas, y por eso medio pueblo se encuentra el domingo en la estación, comprando leche.

GRAMMATIK · 1 DE 2

den, einen

Solo cambia un artículo: der pasa a den

Prüfen

¿Sujeto u objeto?

Solo cambia la columna de der. Dos palabras nuevas: *den* y *einen*. En español el artículo nunca cambia; en alemán, sí.

	DER	DIE	DAS	PLURAL
quién lo hace (sujeto)	der · ein	die · eine	das · ein	die
a qué se le hace (objeto directo)	*den* · *einen*	die · eine	das · ein	die

der → den

Der Hund ist klein. El perro es pequeño.

Ich sehe den Hund. Veo al perro.

Ich habe einen Bruder. Tengo un hermano.

Opa nimmt den Apfelkuchen.
El abuelo se lleva el pastel de manzana.

die, das: no cambian

Ich kaufe eine Lampe. Compro una lámpara.

Lena sucht die Tasche. Lena busca la bolsa.

Wir haben ein Auto. Tenemos un auto.

Er isst das Brot. Él se come el pan.

Pregunta wer? y wen?

Lo que responde a wen? (¿a quién?, ¿qué?) lleva den.

wer?		*wen?*
Lena	sieht →	*den* Hund
Opa	nimmt →	*den* Kuchen
Ich	brauche →	*einen* Tisch

OJO

Verbos con un «qué»

haben, sehen, kaufen, nehmen, essen, trinken, suchen, brauchen: después de estos verbos viene una cosa, y una palabra con der pasa a *den*: Ich brauche *einen* Stuhl.

Cantidad + cosa, sin «de»

Dos botellas: zwei *Flaschen*, pero zwei *Kilo*, drei *Stück*.

EN ESPAÑOL	EN ALEMÁN
un kilo de manzanas	**ein Kilo Äpfel**
500 g de queso	**500 Gramm Käse** · ***ein Pfund* Käse**
un litro de leche	**ein Liter Milch**
una botella de agua	**eine Flasche Wasser**
un trozo de pastel	**ein Stück Kuchen**
una taza de café	**eine Tasse Kaffee**

Palabras para la página de ejercicios

brauchen necesitar · **suchen** buscar · **der Tee** té · **der Regenschirm** paraguas

1 Mini-Check

Rodea con un círculo la palabra correcta.

Ich kaufe **den** / **der** Salat.

Wir brauchen **eine** / **einen** Tasche.

Der / **Den** Wagen ist hier.

Hast du **einen** / **ein** Korb?

Er nimmt **das** / **den** Brot.

Sie sucht **einen** / **ein** Apfel.

SCHREIB MIT! · TE TOCA

Escribe tres frases tuyas con la regla de esta página. Usa palabras de la página de palabras.

WUSSTEST DU?

El carrito funciona con una moneda de un euro, que recuperas al devolverlo. Nadie tiene que recoger carritos en el estacionamiento, y muchos alemanes llevan una ficha de plástico en el llavero para el día en que no tienen moneda.

GRAMMATIK · 2 DE 2

kein und nicht

Dos palabras bastan para decir que no

Prüfen

kein: el artículo del «no»

kein es ein con una k delante, con las mismas terminaciones, y además tiene plural: *keine* Kinder.

	DER	DIE	DAS	PLURAL
quién lo hace (sujeto)	kein	keine	kein	keine
a qué se le hace (objeto directo)	*keinen*	keine	kein	keine

Sí → no

ein pasa a *kein*; todo lo demás lleva *nicht*.

SÍ	NO	EN ESPAÑOL
Ich habe *einen* Hund.	Ich habe *keinen* Hund.	No tengo perro.
Er hat Zeit.	Er hat *keine* Zeit.	Él no tiene tiempo.
Sie ist müde.	Sie ist *nicht* müde.	Ella no está cansada.

kein es k + ein

- k + ein = **kein** — der, das
- k + ein + e = **keine** — die, plural
- k + ein + en = **keinen** — der, objeto directo

¿kein o nicht?

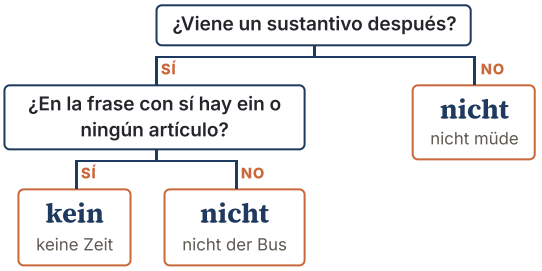

Dónde va nicht

Ich	verstehe	das	*nicht*	al final
Sie	ist	*nicht*	müde	delante de un adjetivo
Er	wohnt	*nicht*	in Berlin	delante de un lugar

Palabras para la página de ejercicios

verstehen entender

das Problem problema

das Fleisch carne

teuer caro

die Frage · die Fragen
pregunta · preguntas

laut ruidoso, fuerte

2 Mini-Check

Rodea con un círculo la palabra correcta.

Ich habe **keinen** / **nicht** Euro.

Sie ist **keine** / **nicht** müde.

Wir haben **keine** / **keinen** Milch.

Das ist **kein** / **keinen** Problem.

Ich verstehe das **nicht** / **kein**

Er hat **kein** / **keine** Auto.

SCHREIB MIT! · TE TOCA

Escribe tres frases tuyas con la regla de esta página. Usa palabras de la página de palabras.

WUSSTEST DU?

Desde 2022 las bolsas de plástico finas están prohibidas en las tiendas alemanas. Por eso la gente lleva un *Jutebeutel*, una bolsa de tela, y la mayoría tiene demasiadas: cada museo, librería y congreso te regala otra.

LESEN IM ALLTAG · LEER LO AUTÉNTICO

Ein Kassenbon aus Köln: Was hat der Kunde gekauft?

Prüfen



Fressnapf Köln-Ehrenfeld
Subbelratherstraße 387-407
50825 Köln
Tel. +49 (0) 221 - 558489
www.fressnapf.de

Steuernummer:DE273010747

		EUR	
Art/Ean 4047777185192			
ANIO Ersatzfilter 2 Stk		9,99	D
Art/Ean 4047777204985			
ANIO Ersatzpumpe		9,99	D
Art/Ean 4047777149767			
PREM Multicat 12L		14,99	D
SUMME [3]	EUR	34,97	
MwSt.-Senkung		-0,88	
Summe	EUR	34,09	
Bar Euro	EUR	50,09	
Rückgeld	EUR	-16,00	
MwSt D 16,00%	29,39	4,70	

Für diesen Einkauf hätten Sie
17 PAYBACK Punkt(e) erhalten!

Eine PAYBACK Karte erhalten Sie unter:
www.fressnapf.de/PAYBACK

00150270412201020002630

Datum	Uhrzeit	Filiale	Pos	Bed	Bon
04.12.20	09:36	0005027	102	5354	0263

Un tique real de una tienda de animales de Colonia. *Summe* es el total, *Bar* es en efectivo, *Rückgeld* es tu cambio. Lo demás puedes ignorarlo, como hace todo el mundo.

1 Lies den Bon

Búscalo en el tique y escribe la cantidad.

Summe (el total) _____ **Bar (pagado en efectivo)** _____

Rückgeld (el cambio) _____ **la ciudad** _____

2 Richtig oder falsch?

Rodea con un círculo lo que dice el tique.

Der Kunde hat **drei** / **zwölf** Sachen gekauft.

Er zahlt **bar** / **mit Karte** .

Der Bon ist vom **4. Dezember** / **12. April** .

SCHREIB MIT! · TE TOCA

Escribe todas las palabras alemanas que puedas leer en la foto, con su artículo si es un sustantivo.

WUSSTEST DU?

En Alemania toda tienda tiene que ofrecerte un tique, incluso por un panecillo. Por eso los panaderos preguntan *Bon?* y por eso tantos acaban en la papelera junto a la puerta.

ÜBUNGEN · PRÁCTICA 1 DE 2

Einkaufen

Prüfen

1 El artículo correcto

Escribe den, die o das.

Ich sehe _____ Hund.

Lena kauft _____ Lampe.

Wir nehmen _____ Auto.

Max isst _____ Apfel.

Paul sucht _____ Tasche.

Ich brauche _____ Tisch.

2 En el mercado

Mira la imagen de la página izquierda. Escribe einen, eine o ein.

Er kauft _____ Lampe.

Er kauft _____ Stuhl.

Er hat _____ Ball.

Der Hund hat _____ Tasche.

Ich habe _____ Bruder.

Wir haben _____ Haus.

3 ¿Quién hace qué?

Rodea con un círculo la palabra correcta.

(Der / Den) Hund schläft.

(Der / Den) Tee ist gut.

(Der / Den) Apfelkuchen nimmt Opa.

Ich sehe (der / den) Hund.

Lisa trinkt (der / den) Tee.

(Ein / Einen) Stuhl kostet zwanzig Euro.

4 ¿kein o nicht?

Rodea con un círculo la palabra correcta.

Ich habe (kein / nicht) Auto.

Die Frau hat (keinen / nicht) Regenschirm.

Das Buch ist (kein / nicht) teuer.

Sie ist (keine / nicht) müde.

Ich verstehe das (kein / nicht) .

Wir haben (keine / nicht) Fragen.

5 ¿kein, keine o keinen?

Escribe la forma correcta.

Ich habe _____ Zeit.

Wir haben _____ Hund.

Ich esse _____ Fleisch.

Sie hat _____ Geschwister.

Ich trinke _____ Kaffee.

Das ist _____ Problem.

Seiten-Challenge: Gold auf dieser Seite

¿Terminado en papel? Escanea el código de arriba de esta página y elige «App»: los mismos ejercicios como quizzes cortos. Gana el oro en cada uno y márcalo aquí.

1 2

Código arriba
App

SCHREIB MIT! · TE TOCA

Elige cinco palabras de este capítulo y escribe una frase con cada una.

Einkaufen

Prüfen

6 Nein!

Responde a cada pregunta con nein, y con una frase completa.

Hast du einen Hund? _____

Bist du müde? _____

Hast du Zeit? _____

Ist das Brot teuer? _____

Ist die Katze laut? _____

7 En el mercado

Une con una línea lo que dice el vendedor con tu respuesta.

Was darf es sein? ●	● Hier, bitte.
Sonst noch etwas? ●	● Ein Kilo Kartoffeln, bitte.
Das macht drei Euro. ●	● Ja, das ist alles.
Ist das alles? ●	● Nein, danke.

8 Tu lista de la compra

¿Qué necesitas hoy? Escribe dos cosas, con ein, eine o einen.

Heute kaufe ich _____ .

Ich brauche _____ .

9 Bilder-Check

Escribe cada palabra con der, die o das. Sin mirar la página de palabras.



Seiten-Challenge: Gold auf dieser Seite

¿Terminado en papel? Escanea el código de arriba de esta página y elige «App»: los mismos ejercicios como quizzes cortos. Gana el oro en cada uno y márcalo aquí.

1 2

Código arriba
App

SCHREIB MIT! · TE TOCA

Escribe correctamente, una vez cada una, las cosas que fallaste en estas dos páginas.

HÖREN, SPRECHEN, KÖNNEN

Einkaufen

Hören

Una imagen de un supermercado con cada palabra leída en voz alta. Encuentra cada cosa, escúchala y repítela después de la voz.

languagequiz.org/b/a1-86

Sprechen

Comprar panecillos, pastel y café: escucha cada frase y luego dila tú. Es corto, y puedes repetirlo tantas veces como quieras.

languagequiz.org/b/a1-70

In der App

El ejercicio del capítulo con corrección inmediata y la escalera de medallas.

languagequiz.org/b/a1-40

ICH KANN … · YA PUEDO

- [ ] comprar lo que necesito con den, einen y la cantidad correcta
- [ ] decir que no tengo algo con kein, keine, keinen
- [ ] decir «no» con nicht en el lugar correcto
- [ ] orientarme en un supermercado y entender el tique

¿Terminado? Marca lo que ya sabes hacer. Corrige cada página con su código o con las soluciones de la página 140. Rodea lo que fallaste y vuelve a ello dentro de una semana.

Cada ejercicio de este capítulo también es un quiz corto en la app: escanea el código de cualquier página y elige «App».

Todo el capítulo en la app: **languagequiz.org/b/a12-01**

MEINE NOTIZEN · MIS NOTAS

Einkaufen

Todas las palabras ilustradas de este capítulo en una página. Tapa las palabras y dilas mirando las imágenes; tapa las imágenes y dibújalas a partir de las palabras.



das Schild
pl. -er
letrero



die Lampe
pl. -n
lámpara



der Preis
pl. -e
precio



die Tomate
pl. -n
tomate



der Apfel
die Äpfel
manzana



die Theke
pl. -n
mostrador



der Boden
die Böden
suelo



der Supermarkt
die Supermärkte
supermercado



der Korb
die Körbe
cesta, canasta



die Kasse
pl. -n
caja



das Regal
pl. -e
estante



die Papiertüte
pl. -n
bolsa de papel



der Jutebeutel
sin plural
bolsa de tela



das Pfand
sin plural
depósito (por el envase)



der Verkäufer
sin plural
dependiente, vendedor



die Karte
pl. -n
tarjeta



die Banane
pl. -n
plátano, banana



der Salat
pl. -e
ensalada, lechuga



das Gemüse
sin plural
verdura



das Obst
sin plural
fruta



das Brot
pl. -e
pan



die Butter
sin plural
mantequilla



die Milch
sin plural
leche

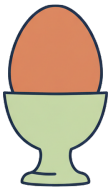

das Ei
pl. -er
huevo



die Wurst
die Würste
salchicha, embutido



der Kaffee
pl. -s
café



der Wein
pl. -e
vino



ein Pfund
sin plural
500 gramos



eine Flasche
pl. -n
una botella



2

Mein Zimmer, meine Sachen

EINE WG IN FREIBURG

Ein Zimmer aus den Siebzigern, heute im Museum im Schwarzwald.

1. Was ist neu, was ist alt?
2. Wo ist die Jacke?
3. Was ist in deinem Zimmer?

AUCH IN DER WG · TAMBIÉN EN EL PISO COMPARTIDO



das Zimmer
sin plural
habitación



der Tisch
pl. -e
mesa



der Stuhl
die Stühle
silla



der Schrank
die Schränke
armario



das Regal
pl. -e
estante, estantería



der Teppich
pl. -e
alfombra



das Fenster
sin plural
ventana



die Tür
pl. -en
puerta



der Spiegel
sin plural
espejo



die Pflanze
pl. -n
planta



der Laptop
pl. -s
portátil



der Schlüssel
sin plural
llave



die Tasche
pl. -n
bolso, bolsa



der Koffer
sin plural
maleta



das Handy
pl. -s
teléfono (celular, móvil)



die Brille
pl. -n
gafas, lentes



das Buch
die Bücher
libro



der Rucksack
die Rucksäcke
mochila



das Fahrrad
die Fahrräder
bicicleta



der Käse
sin plural
queso



die Küche
pl. -n
cocina



der Kühlschrank
die Kühlschränke
nevera, refrigerador



das Bad
die Bäder
baño



der Flur
pl. -e
pasillo

der Mitbewohner · sin plural
compañero de piso

die Mitbewohnerin · pl. -nen
compañera de piso

der Putzplan · die Putzpläne
turnos de limpieza

putzen
limpiar

Wortkarten


die Lampe
pl. -n ·lámpara
der Vorhang
die Vorhänge ·cortina
die Landkarte
pl. -n ·mapa
das Bild
pl. -er ·cuadro
der Fernseher
sin plural ·televisor
die Kommode
pl. -n ·cómoda
die Jacke
pl. -n ·chaqueta
das Bett
pl. -en ·cama

LESEN · LECTURA

Mein Käse, dein Käse

Hören, prüfen

Maya visita a Kim en Friburgo. Kim vive en una WG con Jonas y Paula, y la cocina tiene reglas. Jonas está en el pasillo, con el abrigo puesto, y llega tarde.

JONAS Hallo! Ich bin Jonas. Entschuldigung, ich suche meinen Schlüssel. Siehst du ihn?

MAYA Hallo! Nein, ich sehe ihn nicht. Ist das dein Rucksack?

JONAS Nein, das ist Paulas Rucksack. Mein Rucksack ist in meinem Zimmer.

KIM Maya, möchtest du etwas essen? Hier ist unser Kühlschrank.

MAYA Warum steht hier „Paula" auf dem Käse?

KIM Das ist ihr Käse. Das ist meine Milch, und das ist seine Wurst.

MAYA Und die Butter?

KIM Die Butter ist unsere Butter. Und das an der Tür ist unser Putzplan. Diese Woche putzt Jonas das Bad.

JONAS Nein! Das ist deine Woche, Kim! Und wo ist mein Schlüssel?

MAYA Jonas? Hier ist ein Zettel: „Jonas, dein Schlüssel ist im Kühlschrank. Liebe Grüße, Paula."

JONAS Im Kühlschrank? Warum?

KIM Er liegt auf deinem Käse, Jonas. Du isst immer ihren. Paula kennt dich.



Ein Zimmer heute: Bett, Tisch, Stuhl. Die Jacke ist auf dem Stuhl.



Das Bächle in Freiburg: Wasser mitten in der Straße.

Español · Jonas: ¡Hola! Soy Jonas. Perdona, estoy buscando mi llave. ¿La ves? · Maya: ¡Hola! No, no la veo. ¿Es esa tu mochila? · Jonas: No, esa es la mochila de Paula. Mi mochila está en mi habitación. · Kim: Maya, ¿quieres comer algo? Aquí está nuestra nevera. · Maya: ¿Por qué pone «Paula» en el queso? · Kim: Es su queso. Esa es mi leche, y esa es su salchicha, la de Jonas. · Maya: ¿Y la mantequilla? · Kim: La mantequilla es nuestra mantequilla. Y eso de la puerta son nuestros turnos de limpieza. Esta semana Jonas limpia el baño. · Jonas: ¡No! ¡Es tu semana, Kim! ¿Y dónde está mi llave? · Maya: ¿Jonas? Aquí hay una nota: «Jonas, tu llave está en la nevera. Un abrazo, Paula». · Jonas: ¿En la nevera? ¿Por qué? · Kim: Está encima de tu queso, Jonas. Siempre te comes el suyo. Paula te conoce.

1 Richtig oder falsch?

Rodea con un círculo lo que dice el texto.

Jonas sucht **seine Jacke** / **seinen Schlüssel** .

Der Rucksack im Flur ist **Paulas Rucksack** / **Jonas' Rucksack** .

Die Milch ist **Kims Milch** / **Paulas Milch** .

Die Butter ist **unsere Butter** / **seine Butter** .

Der Schlüssel ist **im Bad** / **im Kühlschrank** .

2 Wem gehört das?

¿De quién es? Escríbelo con sein, ihr o unser.

Paula: der Rucksack _____

Jonas: die Wurst _____

alle in der WG: die Butter _____

alle in der WG: der Putzplan _____

SCHREIB MIT! · TE TOCA

Copia las dos frases del texto que quieres recordar y luego escribe una tuya con la misma estructura.

WUSSTEST DU?

WG significa Wohngemeinschaft, y no es solo para estudiantes. Casi ningún anuncio de habitación se publica sin las palabras *nette Leute*, gente simpática, y para conseguirla vas a una entrevista, el *WG-Casting*.

GRAMMATIK · 1 DE 2

mein, dein, unser

El dueño elige la palabra, la cosa elige la terminación

Prüfen

Una palabra para cada dueño

El dueño elige la palabra, la cosa elige la terminación: Lena → *ihr* Hund, *ihre* Tasche.
Donde el español dice siempre «su», el alemán distingue: sein (de él), ihr (de ella).

QUIÉN	PALABRA CON DER · DAS	PALABRA CON DIE · PLURAL	EN ESPAÑOL
ich	mein	meine	mi
du	dein	deine	tu
er · es	sein	seine	su (de él) · su (de ello)
sie	ihr	ihre	su (de ella)
wir	unser	unsere	nuestro, nuestra
ihr	euer	*eure*	su (de ustedes), vuestro
sie · Sie	ihr · Ihr	ihre · Ihre	su (de ellos) · su (de usted)

Dos preguntas, una palabra

Quién es el dueño da la palabra; la cosa da la terminación.

DUEÑO Lena → **ihr**
THING die Tasche → **-e**
ihre Tasche — su bolso (de ella)

DUEÑO Max → **sein**
THING der Hund → **–**
sein Hund — su perro (de él)

DUEÑO ich → **mein**
THING den Schlüssel → **-en**
meinen Schlüssel — mi llave (objeto directo: recuerda einen)

¿De quién es?

Das ist mein Vater. Este es mi padre.

Max sucht seine Jacke. Max busca su chaqueta.

Lena und ihr Hund Lena y su perro

Herr Braun, ist das Ihr Koffer? Señor Braun, ¿es esa su maleta?

Ich suche meinen Schlüssel. Busco mi llave.

OJO

Dos pequeñas trampas

Ihr con I mayúscula es el «su» de usted, para Herr Braun y Frau Weber; *ihr* con minúscula es «su» de ella o de ellos. Y euer pierde una e: *eure* Tochter, *eure* Kinder.

Palabras para la página de ejercicios

Herr · Frau señor · señora
der Koffer maleta
hier aquí

1 Mini-Check

Rodea con un círculo la palabra correcta.

Das ist **meine** / **mein** Jacke.
Lena und **ihr** / **ihre** Hund
Wir suchen **unsere** / **unser** Tasche.
Max sucht **seinen** / **sein** Schlüssel.
Herr Braun, ist das **Ihr** / **ihr** Koffer?
Kinder, wo ist **eure** / **euer** Tochter?

SCHREIB MIT! · TE TOCA

Escribe tres frases tuyas con la regla de esta página. Usa palabras de la página de palabras.

WUSSTEST DU?

El *Putzplan*, los turnos de limpieza pegados en la nevera o en la puerta, es el papel más disputado de una WG alemana. Unos lo sujetan con imanes, otros lo llevan en una app; el turno del baño siempre llega antes de lo que crees.

GRAMMATIK · 2 DE 2

mich, dich, ihn

La persona a quien le pasa algo

Prüfen

¿Quién lo hace, y a quién?

Cinco palabras nuevas: *mich, dich, ihn, uns, euch*. Las demás se quedan como están.

QUIÉN LO HACE	A QUIÉN	EN ESPAÑOL
ich	*mich*	me
du	*dich*	te
er	*ihn*	lo (a él, una cosa der)
sie	sie	la (a ella, una cosa die)
es	es	lo (una cosa das)
wir	*uns*	nos
ihr	*euch*	los, las (a ustedes), os
sie · Sie	sie · Sie	los, las · lo, la (a usted)

En una frase

Siehst du mich? ¿Me ves?

Ich liebe dich. Te quiero.

Ich kenne ihn nicht. No lo conozco.

Besuchst du uns? ¿Nos visitas?

Ich frage euch morgen. Te lo pregunto mañana.

ihn va donde va den

er → *ihn*, der → *den*: la misma n.

wer?		*wen?*
Lena	sieht →	*den* Hund
Sie	sieht →	*ihn*
Max	liebt →	Lena
Er	liebt →	*sie*

La cosa sigue al artículo

Las cosas tienen género, como en español, así que puede ser *ihn* o *sie*. Pero manda el género alemán: der Tisch → *ihn*, aunque en español sea «la mesa».

der Schlüssel Ich finde *ihn*.

die Musik Ich höre *sie*.

das Buch Ich lese *es*.

Palabras para la página de ejercicios

kennen conocer (a una persona)

fragen preguntar

lieben amar, querer

schön bonito, bello

besuchen visitar

toll genial

finden encontrar

weg desaparecido, ya no está

2 Mini-Check

Rodea con un círculo la palabra correcta.

Ich liebe **dich** / **du**

Der Schlüssel? Ich finde **ihn** / **er** .

Besuchst du **uns** / **wir** ?

Siehst du **mich** / **ich** ?

Die Musik? Ich höre **sie** / **ihn** .

Das Buch? Ich lese **es** / **ihn** .

SCHREIB MIT! · TE TOCA

Escribe tres frases tuyas con la regla de esta página. Usa palabras de la página de palabras.

WUSSTEST DU?

Friburgo tiene pequeños canales de agua que corren por sus calles, los *Bächle*. Antes llevaban agua para los incendios y los animales. Si pisas uno sin querer, dice la ciudad, te casarás con alguien de Friburgo.

LESEN IM ALLTAG · LEER LO AUTÉNTICO

Zu vermieten: ein Büro in einer alten Bank

Prüfen



Zu vermieten significa «se alquila», y lo verás en todas las calles alemanas. Este está en la puerta de un antiguo banco nacional de Linz, en Austria. Busca los datos; un anuncio de WG usa las mismas palabras.

1 Lies das Schild

Búscalo en la puerta y escríbelo.

se alquila (dos palabras) _____

¿cuántos metros cuadrados? _____

el número de teléfono _____

superficie de oficina (una palabra) _____

2 Was stimmt?

Rodea con un círculo lo que dice el cartel.

Hier kann man **ein Büro** / **ein Bett** mieten.

Das Büro hat **290** / **29** Quadratmeter.

SCHREIB MIT! · TE TOCA

Escribe todas las palabras alemanas que puedas leer en la foto, con su artículo si es un sustantivo.

WUSSTEST DU?

Las habitaciones y los apartamentos se miden en metros cuadrados, y el alquiler se da *kalt* o *warm*: sin o con calefacción y agua. *500 kalt* pueden ser fácilmente 650 warm.

Mein Zimmer, meine Sachen

Prüfen

1 ¿mein o meine?

Escribe mein o meine.

Das ist _____ Vater.

_____ Mutter heißt Gisela.

_____ Hund heißt Rocky.

Das sind _____ Eltern.

Wo ist _____ Tasche?

Das ist _____ Haus.

2 ¿De quién es?

Escribe la palabra del dueño y la cosa.

Lena · der Hund

_____

Max · die Jacke

_____

wir · das Auto

_____

ihr · die Lehrerin

_____

Herr Braun · der Koffer

_____

Anna und Tom · die Kinder

_____

3 ¿Cuál?

Rodea con un círculo la palabra correcta.

Herr Braun, ist das **Ihr** / **sein** Koffer?

Wir wohnen hier. Das ist **unser** / **euer** Haus.

Hast du **dein** / **deinen** Handy?

Kinder, wo ist **eure** / **unsere** Lehrerin?

Ich suche **mein** / **meinen** Schlüssel.

Oma und **ihr** / **sein** Hund trinken Kaffee.

4 Mi gente

Escribe sobre dos personas de tu vida.

Mein Freund heißt _____ .

Meine Freundin wohnt in _____ .

5 ¿Quién?

Escribe la palabra para la persona entre paréntesis.

Ich bin hier! Siehst du _____ ? (ich)

Du bist toll. Ich liebe _____ . (du)

Das ist Tom. Ich kenne _____ nicht. (er)

Das ist Anna. Kennst du _____ ? (sie)

Wir sind in Berlin. Besuchst du _____ ? (wir)

Ihr seid hier? Ich frage _____ morgen. (ihr)

Seiten-Challenge: Gold auf dieser Seite

¿Terminado en papel? Escanea el código de arriba de esta página y elige «App»: los mismos ejercicios como quizzes cortos. Gana el oro en cada uno y márcalo aquí.

1 2

Código arriba
App

SCHREIB MIT! · TE TOCA

Elige cinco palabras de este capítulo y escribe una frase con cada una.

Mein Zimmer, meine Sachen

Prüfen

6 ¿ihn, sie o es?

Rodea con un círculo la palabra correcta.

Wo ist der Schlüssel? Ich finde **ihn** / **sie** / **es** nicht.

Die Musik ist toll. Ich höre **ihn** / **sie** / **es** gern.

Das Buch ist gut. Ich lese **ihn** / **sie** / **es** heute.

Der Kuchen ist weg. Rocky hat **ihn** / **sie** / **es** .

Die Lampe ist schön. Ich kaufe **ihn** / **sie** / **es** .

Wo ist mein Handy? Die Katze hat **ihn** / **sie** / **es** .

7 Dilo más corto

Escribe otra vez la frase con mich, ihn, sie, es...

Ich sehe den Hund. _____

Ich kaufe die Jacke. _____

Wir besuchen Oma und Opa. _____

Lena liebt Max. _____

Ich nehme das Fahrrad. _____

8 Tu gente

¿A quién quieres, a quién visitas? Escribe dos frases verdaderas.

Ich liebe _____ .

Morgen besuche ich _____ .

9 Bilder-Check

Escribe cada palabra con der, die o das. Sin mirar la página de palabras.


o _____

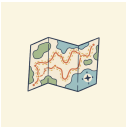
o _____


o _____


o _____


o _____


o _____


o _____


o _____


o _____


o _____


o _____


o _____

Seiten-Challenge: Gold auf dieser Seite

¿Terminado en papel? Escanea el código de arriba de esta página y elige «App»: los mismos ejercicios como quizzes cortos. Gana el oro en cada uno y márcalo aquí.

1 2

↑ Código arriba
App

SCHREIB MIT! · TE TOCA

Escribe correctamente, una vez cada una, las cosas que fallaste en estas dos páginas.

HÖREN, SPRECHEN, KÖNNEN

Mein Zimmer, meine Sachen

Hören

Tres anuncios cortos leídos en voz alta: un apartamento, una bicicleta, un curso de alemán. Escucha y luego responde a las preguntas en la app.

languagequiz.org/b/a1-77

Sprechen

Una charla rápida con el tutor sobre lo que tienes, lo que necesitas y de quién son las cosas. Tres minutos.

languagequiz.org/b/a1-52

In der App

El ejercicio del capítulo con corrección inmediata y la escalera de medallas.

languagequiz.org/b/a1-41

ICH KANN … · YA PUEDO

- [ ] decir de quién es algo: mein, dein, sein, ihr, unser
- [ ] preguntar con cortesía a un desconocido: Ist das Ihr …?
- [ ] decir me, te, lo, nos: mich, dich, ihn, uns
- [ ] entender quién es dueño de qué en un piso compartido

¿Terminado? Marca lo que ya sabes hacer. Corrige cada página con su código o con las soluciones de la página 140. Rodea lo que fallaste y vuelve a ello dentro de una semana.

Cada ejercicio de este capítulo también es un quiz corto en la app: escanea el código de cualquier página y elige «App».

Todo el capítulo en la app: **languagequiz.org/b/a12-08**

MEINE NOTIZEN · MIS NOTAS

BILDWÖRTERBUCH · DICCIONARIO ILUSTRADO

Mein Zimmer, meine Sachen

Todas las palabras ilustradas de este capítulo en una página. Tapa las palabras y dilas mirando las imágenes; tapa las imágenes y dibújalas a partir de las palabras.



die Lampe
pl. -n
lámpara



das Bild
pl. -er
cuadro

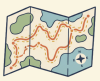

die Landkarte
pl. -n
mapa

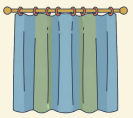

der Vorhang
die Vorhänge
cortina



der Fernseher
sin plural
televisor



die Kommode
pl. -n
cómoda



die Jacke
pl. -n
chaqueta



das Bett
pl. -en
cama



das Zimmer
sin plural
habitación



der Tisch
pl. -e
mesa



der Stuhl
die Stühle
silla



der Schrank
die Schränke
armario



das Regal
pl. -e
estante, estantería



der Teppich
pl. -e
alfombra



das Fenster
sin plural
ventana



die Tür
pl. -en
puerta



der Spiegel
sin plural
espejo



die Pflanze
pl. -n
planta



der Laptop
pl. -s
portátil



der Schlüssel
sin plural
llave



die Tasche
pl. -n
bolso, bolsa



der Koffer
sin plural
maleta



das Handy
pl. -s
teléfono (celular, móvil)



die Brille
pl. -n
gafas, lentes



das Buch
die Bücher
libro



der Rucksack
die Rucksäcke
mochila



das Fahrrad
die Fahrräder
bicicleta



der Käse
sin plural
queso



die Küche
pl. -n
cocina



der Kühlschrank
die Kühlschränke
nevera, refrigerador



das Bad
die Bäder
baño



der Flur
pl. -e
pasillo



3

Was kannst du?

DIE VOLKSHOCHSCHULE

Ein Kursraum am Abend, kurz vor acht. Wer kommt zuerst?

1. Was siehst du an der Wand?
2. Wie viele Stühle siehst du?
3. Was möchtest du hier lernen?

AUCH IM KURS · TAMBIÉN EN EL CURSO



der Kurs
pl. -e
curso



der Lehrer
sin plural
profesor



der Schüler
sin plural
alumno



die Schule
pl. -n
escuela



das Buch
die Bücher
libro



das Notizbuch
die Notizbücher
cuaderno



der Stift
pl. -e
bolígrafo



das Papier
pl. -e
papel



die Anmeldung
pl. -en
inscripción



der Termin
pl. -e
cita, fecha



die Gebühr
pl. -en
tarifa, precio del curso



die Pause
pl. -n
pausa, descanso



die Gitarre
pl. -n
guitarra



das Klavier
pl. -e
piano



die Musik
sin plural
música



der Sport
sin plural
deporte



der Fußball
die Fußbälle
fútbol



das Hobby
pl. -s
afición, hobby



die Sprache
pl. -n
idioma



der Film
pl. -e
película



die Kamera
pl. -s
cámara



das Essen
sin plural
comida

die Lehrerin · pl. -nen
profesora

singen
cantar

tanzen
bailar

kochen
cocinar

schwimmen
nadar

malen
pintar

lernen
aprender

voll · frei
lleno · libre

Das macht Spaß.
Es divertido.

Wortkarten


die Lampe
pl. -n ·lámpara
die Wand
die Wände ·pared
die Tafel
pl. -n ·pizarra
der Stuhl
die Stühle ·silla
der Boden
die Böden ·suelo
der Tisch
pl. -e ·mesa

LESEN · LECTURA

Was kannst du nicht?

Hören, prüfen

Septiembre: ha salido el nuevo programa de la VHS. Max quiere hacer un curso, Maya quiere ir también, y Lena lee el tablón. Los cursos buenos se llenan la primera semana.

LENA Max, was möchtest du lernen? Die Anmeldung ist heute.

MAX Ich will kochen lernen. Ich kann nur Toast machen.

LENA Kochen für Anfänger … voll. Das geht nicht.

MAYA Ich möchte schwimmen lernen. Ich kann nicht schwimmen.

LENA Schwimmen … auch voll. Italienisch auch. Gitarre auch.

MAX Können wir noch etwas machen?

LENA Ja. Ein Kurs ist noch frei. Am Mittwoch um acht. Aber ihr dürft nicht lachen.

MAYA Warum nicht? Was ist das?

LENA Jodeln für Anfänger.

MAX Jodeln? Ich kann nicht singen!

LENA Hier steht: Sie müssen nicht singen können. Sie müssen nur laut sein.

Vier Wochen später, in der Wohnung von Frau Huber.

FRAU HUBER Was ist das? Wer ist da oben? Ist das ein Tier?



Die Volkshochschule in Neckarsulm: Hier kann man fast alles lernen.



Auch in Bremen: vhs. Es gibt sogar ein Café.

Español · Lena: Max, ¿qué te gustaría aprender? La inscripción es hoy. · Max: Quiero aprender a cocinar. Solo sé hacer tostadas. · Lena: Cocina para principiantes… lleno. No puede ser. · Maya: A mí me gustaría aprender a nadar. No sé nadar. · Lena: Natación… también lleno. Italiano también. Guitarra también. · Max: ¿Todavía podemos hacer algo? · Lena: Sí. Un curso todavía tiene plazas. Los miércoles a las ocho. Pero no se pueden reír. · Maya: ¿Por qué no? ¿Qué es? · Lena: Yodel para principiantes. · Max: ¿Yodel? ¡No sé cantar! · Lena: Aquí dice: no hace falta saber cantar. Solo hay que cantar fuerte. · Cuatro semanas después, en el apartamento de la señora Huber. · Frau Huber: ¿Qué es eso? ¿Quién está ahí arriba? ¿Es un animal?

1 Richtig oder falsch?

Rodea con un círculo lo que dice el texto.

Max kann nur **Toast** / **Pizza** machen.

Maya kann nicht **singen** / **schwimmen** .

Der Kochkurs ist **frei** / **voll** .

Der Kurs ist am **Mittwoch** / **Montag** .

Im Kurs muss man **laut** / **leise** sein.

2 Wer kann was?

Completa con kann, will, muss o möchte, como en el texto.

Max _____ kochen lernen.

Maya _____ schwimmen lernen.

Max _____ nicht singen.

Im Kurs _____ man nur laut sein.

SCHREIB MIT! · TE TOCA

Copia las dos frases del texto que quieres recordar y luego escribe una tuya con la misma estructura.

WUSSTEST DU?

Alemania tiene más de 800 Volkshochschulen. Se extendieron después de 1919 con una idea que parece sencilla: aprender es para todos, a cualquier edad, por poco dinero. Tus compañeros de clase pueden tener diecinueve años u ochenta.

GRAMMATIK · 1 DE 2

Fünf kleine Helfer

können, müssen, wollen, möchten, dürfen

Prüfen

Cinco auxiliares

können	**müssen**	**wollen**	**möchten**	**dürfen**
poder, saber	tener que	querer	quisiera	poder (tener permiso)

ich y er son gemelos

Sin terminación para ich y er, y el plural se parece al infinitivo.

WHO	KÖNNEN	MÜSSEN	WOLLEN	MÖCHTEN	DÜRFEN
ich	*kann*	*muss*	*will*	*möchte*	*darf*
du	kannst	musst	willst	möchtest	darfst
er · sie · es	*kann*	*muss*	*will*	*möchte*	*darf*
wir	können	müssen	wollen	möchten	dürfen
ihr	könnt	müsst	wollt	möchtet	dürft
sie · Sie	können	müssen	wollen	möchten	dürfen

Lo que dice cada uno

Ich kann gut kochen. Sé cocinar bien.

Ich muss heute arbeiten. Hoy tengo que trabajar.

Ich will nach Hause. Quiero irme a casa.

Ich möchte einen Kaffee. Quisiera un café.

Hier darf man nicht rauchen.
Aquí no se puede fumar.

Darf ich hier sitzen? ¿Puedo sentarme aquí?

CONSEJO

möchten en una tienda

En una tienda o un café di siempre *möchten*: Ich *möchte* einen Kaffee (quisiera un café). *Ich will* suena a exigencia.

1 Mini-Check

Rodea con un círculo la palabra correcta.

Ich **kann** / **kannst** gut singen.

Du **musst** / **muss** heute kochen.

Er **will** / **wollt** Gitarre spielen.

Wir **dürfen** / **darf** hier sitzen.

Max **möchte** / **möchten** lernen.

Ihr **könnt** / **kann** tanzen.

SCHREIB MIT! · TE TOCA

Escribe tres frases tuyas con la regla de esta página. Usa palabras de la página de palabras.

WUSSTEST DU?

Ehrenamt significa hacer un trabajo gratis porque hace falta. La mayoría de los bomberos de los pueblos alemanes son voluntarios, y también los entrenadores de la mayoría de los equipos de fútbol infantil.

GRAMMATIK · 2 DE 2

Die Klammer

El auxiliar en la posición 2, el verbo principal al final del todo

Prüfen

El paréntesis

El auxiliar ocupa la posición 2; el verbo principal espera al final. En español van juntos («tengo que trabajar»); en alemán, todo lo demás va entre los dos.

	AUXILIAR		EL VERBO, AL FINAL	
Ich	muss	heute lange	arbeiten	Hoy tengo que trabajar hasta tarde.
Tom	will	heute	Fußball spielen	Tom quiere jugar al fútbol hoy.
Die Katze	darf	nicht auf dem Tisch	schlafen	El gato no puede dormir en la mesa.
Kannst	du	gut	kochen	¿Sabes cocinar bien?

Preguntas y negación

Las dos partes se quedan fuera; todo lo demás va entre ellas.

DI	ASÍ
una pregunta	*Kannst* du Gitarre *spielen*?
una pregunta con palabra W	Was *möchtest* du *lernen*?
negación	Ich *kann* nicht *singen*.
prohibido	Hier *darf* man nicht *rauchen*.

OJO

Trampa: musst nicht y darfst nicht

du musst nicht significa «no tienes que», «no hace falta». Para «no debes», «no puedes» (está prohibido), di *du darfst nicht*. Y *Ich will* es «quiero».

Palabras para la página de ejercicios

krank enfermo
immer siempre
bitte por favor
schwimmen nadar
leider por desgracia
jetzt ahora
rauchen fumar
zu Hause bleiben quedarse en casa
sehr muy

2 Mini-Check

¿Dónde va el verbo? Rodea con un círculo la frase correcta.

Ich muss heute arbeiten. / **Ich muss arbeiten heute.**

Kannst du gut kochen? / **Kannst kochen du gut?**

Max will Fußball spielen. / **Max will spielen Fußball.**

Sie darf hier nicht rauchen. / **Sie darf nicht rauchen hier.**

SCHREIB MIT! · TE TOCA

Escribe tres frases tuyas con la regla de esta página. Usa palabras de la página de palabras.

WUSSTEST DU?

El yodel nació como una forma de llamarse de un valle a otro: el salto entre una voz aguda y una grave llega más lejos que un grito. Tus vecinos te lo confirmarán.

LESEN IM ALLTAG · LEER LO AUTÉNTICO

Am See: Was darf man hier, was darf man nicht?

Prüfen



Un cartel real junto a un lago. Cuatro dibujos dicen lo que no se puede hacer, y las palabras dicen cuándo está abierto. Esto es *dürfen* tal como lo imprime Alemania.

1 Was sagt das Schild?

Rodea con un círculo lo que dice el cartel.

Im Sommer ist der See bis **21:30** / **9:00** offen.

Bei zugefrorenem See ist es **geschlossen** / **offen** .

Hier **darf man nicht** / **muss man** Motorrad fahren.

Grillen **darf man nur auf den Flächen** / **muss man** .

2 Hier darf man nicht …

Mira los cuatro dibujos. Escribe cada prohibición como una frase: Hier darf man keine … / nicht …

una moto (Motorrad fahren)

un perro (einen Hund mitbringen)

patos y peces (Tiere füttern)

SCHREIB MIT! · TE TOCA

Escribe todas las palabras alemanas que puedas leer en la foto, con su artículo si es un sustantivo.

WUSSTEST DU?

A los alemanes les encantan los carteles como este, y un domingo de sol alguien te lo leerá en voz alta. *Einbruch der Dunkelheit* significa el anochecer.

Was kannst du?

Prüfen

1 La forma correcta

Escribe el auxiliar en la forma correcta.

Ich _____ leider nicht kommen. (können)

Tom ist krank. Er _____ zu Hause bleiben. (müssen)

_____ du schwimmen? (können)

Wir _____ morgen nach Berlin fahren. (wollen)

Hier _____ man nicht rauchen. (dürfen)

Rocky _____ immer Kuchen essen. (wollen)

2 Construye el paréntesis

Escribe la frase: el auxiliar en segundo lugar, el verbo principal al final.

ich · müssen · heute arbeiten

_____

du · können · gut kochen

_____

Lena · wollen · Deutsch lernen

_____

die Katze · dürfen · nicht auf dem Tisch schlafen

_____

3 ¿Qué auxiliar?

Rodea con un círculo la palabra correcta.

Hier (**darf** / **muss**) man nicht rauchen.

(**Kannst** / **Musst**) du schwimmen? – Ja, sehr gut!

Es ist acht Uhr. Ich (**muss** / **darf**) jetzt arbeiten.

Guten Tag, ich (**möchte** / **will**) einen Tee, bitte.

4 Was passt?

Une con una línea cada frase con su significado.

Ich muss nicht kochen. ●	● No me dejan cocinar.
Ich darf nicht kochen. ●	● No tengo que cocinar.
Ich will nicht kochen. ●	● No sé cocinar.
Ich kann nicht kochen. ●	● No quiero cocinar.

Seiten-Challenge: Gold auf dieser Seite

¿Terminado en papel? Escanea el código de arriba de esta página y elige «App»: los mismos ejercicios como quizzes cortos. Gana el oro en cada uno y márcalo aquí.

1 2

Código arriba
App

SCHREIB MIT! · TE TOCA

Elige cinco palabras de este capítulo y escribe una frase con cada una.

Was kannst du?

Prüfen

5 ¿Y tú?

Escribe dos frases verdaderas.

Ich kann gut _____ .

Heute muss ich _____ .

6 Dein Kurs

¿Qué curso harías? Termina las frases sobre ti.

Ich kann gut _____ .

Ich kann nicht _____ .

Ich möchte _____ lernen.

7 Bilder-Check

Escribe cada palabra con der, die o das. Sin mirar la página de palabras.



o _____



o _____



o _____



o _____



o _____



o _____



o _____



o _____



o _____



o _____



o _____



o _____

Seiten-Challenge: Gold auf dieser Seite

¿Terminado en papel? Escanea el código de arriba de esta página y elige «App»: los mismos ejercicios como quizzes cortos. Gana el oro en cada uno y márcalo aquí.

1

Código arriba
App

SCHREIB MIT! · TE TOCA

Escribe correctamente, una vez cada una, las cosas que fallaste en estas dos páginas.

HÖREN, SPRECHEN, KÖNNEN

Was kannst du?

Hören

Frases cortas de cada día con sus horas, leídas en voz alta. Escucha cada una, dila y escúchate.

languagequiz.org/b/a1-50

Sprechen

Cuéntale al tutor tu día: lo que puedes, tienes que y quieres hacer. Él pregunta, tú respondes, y él anota tus errores.

languagequiz.org/b/a1-78

In der App

El ejercicio del capítulo con corrección inmediata y la escalera de medallas.

languagequiz.org/b/a1-48

ICH KANN … · YA PUEDO

- [ ] decir lo que puedo, tengo que, quiero y me dejan hacer
- [ ] poner el verbo principal al final de la frase
- [ ] distinguir du musst nicht de du darfst nicht
- [ ] leer un programa de cursos y elegir un curso

¿Terminado? Marca lo que ya sabes hacer. Corrige cada página con su código o con las soluciones de la página 140. Rodea lo que fallaste y vuelve a ello dentro de una semana.

Cada ejercicio de este capítulo también es un quiz corto en la app: escanea el código de cualquier página y elige «App».

Todo el capítulo en la app: **languagequiz.org/b/a12-15**

MEINE NOTIZEN · MIS NOTAS

Was kannst du?

Todas las palabras ilustradas de este capítulo en una página. Tapa las palabras y dilas mirando las imágenes; tapa las imágenes y dibújalas a partir de las palabras.



die Tafel
pl. -n
pizarra



der Tisch
pl. -e
mesa



der Stuhl
die Stühle
silla



die Lampe
pl. -n
lámpara



die Wand
die Wände
pared



der Boden
die Böden
suelo



der Kurs
pl. -e
curso



der Lehrer
sin plural
profesor



der Schüler
sin plural
alumno



die Schule
pl. -n
escuela



das Buch
die Bücher
libro



das Notizbuch
die Notizbücher
cuaderno



der Stift
pl. -e
bolígrafo



das Papier
pl. -e
papel



die Anmeldung
pl. -en
inscripción



der Termin
pl. -e
cita, fecha



die Gebühr
pl. -en
tarifa, precio del curso



die Pause
pl. -n
pausa, descanso



die Gitarre
pl. -n
guitarra



das Klavier
pl. -e
piano



die Musik
sin plural
música



der Sport
sin plural
deporte



der Fußball
die Fußbälle
fútbol



das Hobby
pl. -s
afición, hobby

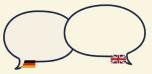

die Sprache
pl. -n
idioma



der Film
pl. -e
película



die Kamera
pl. -s
cámara



das Essen
sin plural
comida



4

Wie spät ist es?

AM BAHNHOF

Eine Bahnhofshalle: Alle gehen schnell, und alle sehen auf die Uhr.

1. Wer hat einen Koffer?
2. Wie spät ist es, rate!
3. Wohin fährt die Familie?

AUCH AM BAHNHOF · TAMBIÉN EN LA ESTACIÓN



der Bahnhof
die Bahnhöfe
estación



der Zug
die Züge
tren



die Fahrkarte
pl. -n
billete, boleto



der Fahrkartenautomat
pl. -en
máquina de billetes



die Ankunft
die Ankünfte
llegada



die Verspätung
pl. -en
retraso



die Durchsage
pl. -n
aviso por megafonía



der Kiosk
pl. -e
quiosco



das Gepäck
sin plural
equipaje



die Uhr
pl. -en
reloj



der Wecker
sin plural
despertador



der Morgen
sin plural
mañana



der Mittag
pl. -e
mediodía



der Abend
pl. -e
tarde, noche (al anochecer)



die Nacht
die Nächte
noche

das Gleis · pl. -e
andén, vía

die Abfahrt · pl. -en
salida

die Stunde · pl. -n
hora

die Minute · pl. -n
minuto

das Viertel · sin plural
cuarto

pünktlich
puntual

spät · früh
tarde · temprano

abfahren
salir, irse

warten
esperar

Beeil dich!
¡Date prisa!

Wortkarten



die Tafel
pl. -n ·panel de salidas

das Schild
pl. -er ·letrero

das Geschäft
pl. -e ·tienda

die Frau
pl. -en ·mujer

das Kind
pl. -er ·niño, niña

die Treppe
pl. -n ·escalera

die Tasche
pl. -n ·bolso, bolsa

der Koffer
sin plural ·maleta

LESEN · LECTURA

Halb zehn

Hören, prüfen

Maya y Max van a Hamburgo. Max tiene los billetes y el plan: el tren sale a las halb zehn. Están en la estación, muy tranquilos, con un café.

MAYA Wie spät ist es?

MAX Es ist Viertel nach neun. Wir haben viel Zeit.

MAYA Viel Zeit? Der Zug fährt um halb zehn.

MAX Ja. Halb zehn: zehn Uhr dreißig. Noch eine Stunde!

MAYA Max! Halb zehn ist neun Uhr dreißig!

MAX Was? Warum?

MAYA Wir haben fünfzehn Minuten. Welches Gleis?

MAX Gleis drei. Beeil dich!

Sie laufen. Der Kaffee bleibt am Kiosk. Auf Gleis drei ist niemand.

DURCHSAGE Achtung! Der Zug nach Hamburg fährt heute von Gleis sieben, nicht von Gleis drei. Abfahrt: neun Uhr dreißig.

MAX Gleis sieben! Es ist neun Uhr neunundzwanzig!

Sie laufen noch einmal. Dann, auf Gleis sieben:

DURCHSAGE Der Zug nach Hamburg hat heute vierzig Minuten Verspätung. Wir bitten um Entschuldigung.

MAYA Vierzig Minuten. Max, zwei Kaffee, bitte.



Die Bahnhofsuhr: Es ist halb eins.



Der Hauptbahnhof in Frankfurt: Hier fahren die Züge ab.

Español · Maya: ¿Qué hora es? · Max: Son las nueve y cuarto. Tenemos mucho tiempo. · Maya: ¿Mucho tiempo? El tren sale a las nueve y media. · Max: Sí. Halb zehn: las diez y media. ¡Otra hora más! · Maya: ¡Max! ¡Halb zehn son las nueve y media! · Max: ¿Qué? ¿Por qué? · Maya: Tenemos quince minutos. ¿Qué andén? · Max: El andén tres. ¡Date prisa! · Corren. El café se queda en el quiosco. En el andén tres no hay nadie. · Durchsage: ¡Atención! El tren a Hamburgo sale hoy del andén siete, no del andén tres. Salida: nueve y media. · Max: ¡Andén siete! ¡Son las nueve y veintinueve! · Corren otra vez. Luego, en el andén siete: · Durchsage: El tren a Hamburgo llega hoy con cuarenta minutos de retraso. Disculpen las molestias. · Maya: Cuarenta minutos. Max, dos cafés, por favor.

1 Richtig oder falsch?

Rodea con un círculo lo que dice el texto.

Der Zug fährt um **9:30** / **10:30** .

Am Anfang ist es **9:15** / **9:45** .

Der Zug fährt von Gleis **sieben** / **drei** .

Der Zug hat **vierzig** / **vier** Minuten Verspätung.

Der Kaffee bleibt **am Kiosk** / **im Zug** .

2 Wie spät ist es?

Escribe en cifras cada hora del texto.

Viertel nach neun _____ **halb zehn** _____

neun Uhr neunundzwanzig _____ **vierzig Minuten nach 9:30** _____

SCHREIB MIT! · TE TOCA

Copia las dos frases del texto que quieres recordar y luego escribe una tuya con la misma estructura.

WUSSTEST DU?

En la hora alemana, *halb* mira hacia delante: *halb zehn* es la mitad del camino hacia las diez, o sea, las 9:30. Quien habla español oye «las diez y media» y llega una hora tarde. ¿Dudas? Di las cifras: *neun Uhr dreißig* nunca es un error.

GRAMMATIK · 1 DE 2

Wie spät ist es?

Viertel, halb, nach y vor

Prüfen

La vuelta al reloj

Primero los minutos: fünf nach zehn son las 10:05.

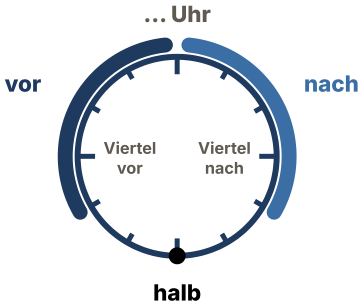



07:00
sieben Uhr



08:15
Viertel nach acht



09:30
halb zehn



10:45
Viertel vor elf



10:05
fünf nach zehn



07:50
zehn vor acht



14:30
halb drei



13:00
ein Uhr

OJO

halb mira hacia delante

halb zehn son las 9:30: la mitad del camino *hacia* las diez. La hora que va después de halb es la que viene: halb acht = 7:30. Cuidado: no es «las ocho y media».

Estaciones, billetes, la radio

Lee las cifras tal cual: nunca es un error.

EN EL PANEL	OYES
14:30	**vierzehn Uhr dreißig**
09:15	**neun Uhr fünfzehn**
20:45	**zwanzig Uhr fünfundvierzig**
01:00	**ein Uhr**

1 Mini-Check

Rodea con un círculo la hora correcta.

halb acht: **7:30** / **8:30**

Viertel nach drei: **3:15** / **3:45**

fünf nach zehn: **10:05** / **9:55**

Viertel vor elf: **10:45** / **11:45**

zehn vor acht: **7:50** / **8:10**

halb drei: **2:30** / **3:30**

SCHREIB MIT! · TE TOCA

Escribe tres frases tuyas con la regla de esta página. Usa palabras de la página de palabras.

WUSSTEST DU?

La Deutsche Bahn considera puntual un tren si llega con menos de seis minutos de retraso. Así que cuando la pantalla dice *ca. 5 Min. später*, las estadísticas siguen sonriendo.

GRAMMATIK · 2 DE 2

Um wie viel Uhr?

um para la hora exacta, von … bis para un periodo de tiempo

Prüfen

¿Qué ocho?

acht Uhr *morgens* o acht Uhr *abends*: al hablar, el reloj solo tiene doce horas.

morgens	mittags	nachmittags	abends	nachts
por la mañana	al mediodía	por la tarde	al anochecer, por la noche	de noche

Preguntar y responder

Wie spät ist es? ¿Qué hora es?

Um wie viel Uhr? ¿A qué hora?

Der Film beginnt um neun.
La película empieza a las nueve.

Es ist halb drei. Son las dos y media.

Um acht. A las ocho.

die Minute minuto

Del panel, en voz alta

En un horario, *ab* es la salida y *an* la llegada.

LEES	DICES
ab 14:20 Gl. 5	**Der Zug fährt um vierzehn Uhr zwanzig von Gleis fünf.**
an 18:05	**Er kommt um achtzehn Uhr fünf an.**
+10 Min.	**Der Zug hat zehn Minuten Verspätung.**
Mo–Fr 8–18 Uhr	**Montag bis Freitag, von acht bis achtzehn Uhr.**

2 Mini-Check

Rodea con un círculo la palabra correcta.

Der Film beginnt (**um** / **am**) neun.

Es ist (**halb** / **um**) drei.

acht Uhr (**abends** / **Abend**) = 20:00

Der Kurs ist von acht (**bis** / **um**) zehn.

Wie (**spät** / **viel**) ist es?

Um wie viel (**Uhr** / **Stunde**) ?

SCHREIB MIT! · TE TOCA

Escribe tres frases tuyas con la regla de esta página. Usa palabras de la página de palabras.

WUSSTEST DU?

Muchos trenes alemanes siguen un *Taktfahrplan*: salen en el mismo minuto cada hora o cada dos horas. Apréndete que tu tren sale a las :42 y casi no necesitas el horario.

Abfahrten in Dresden: Wann fährt mein Zug?

Prüfen

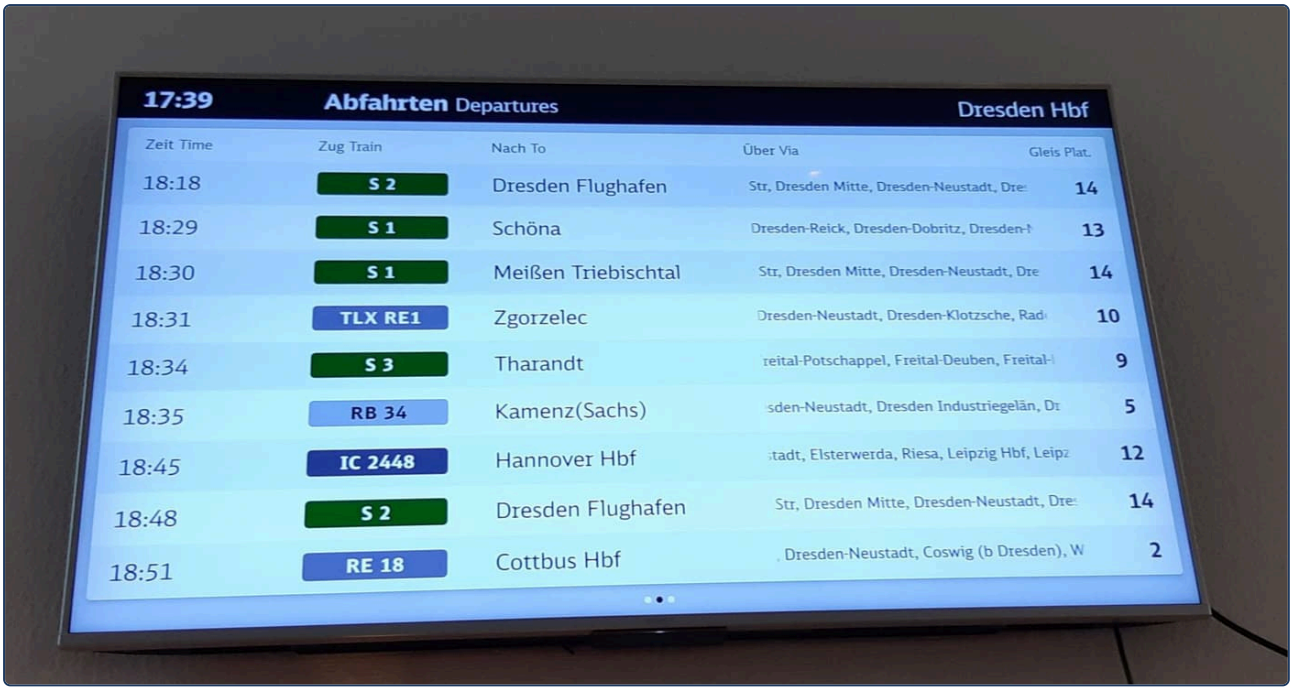

Un panel de salidas real, fotografiado a las 17:39 en Dresden Hbf. *Zeit* es la hora, *Zug* el tren, *Nach* adónde va, y el número de la derecha el andén, *Gleis*.

1 Lies die Tafel

Rodea con un círculo lo que dice el panel.

Der IC 2448 fährt nach **Hannover** / **Schöna** .

Der Zug nach Cottbus ist **der RE 18** / **die S 2** .

Nach Dresden Flughafen fährt die **S 2** / **S 3** .

2 Wann? Welches Gleis?

Escribe la hora y el andén.

nach Hannover Hbf _____ **nach Schöna** _____

nach Tharandt _____ **nach Cottbus Hbf** _____

3 Sag es laut

Escribe en letras la hora del primer tren al aeropuerto, como la diría la estación.

18:18 _____

SCHREIB MIT! · TE TOCA

Escribe todas las palabras alemanas que puedas leer en la foto, con su artículo si es un sustantivo.

WUSSTEST DU?

S es el S-Bahn (el tren de cercanías), *RB* y *RE* son trenes regionales, *IC* e *ICE* los de larga distancia. Con un billete regional no puedes subir a un ICE, y al revisor no le hará tanta gracia como a ti.

Wie spät ist es?

Prüfen

1 ¿Qué hora es?

Escribe la hora en letras.






_____ _____ _____ _____

2 Dibuja las agujas

Dibuja la aguja corta y la larga.

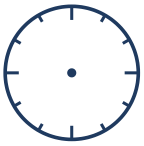
zehn nach zwei

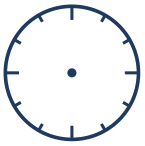
halb acht

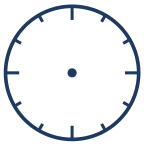
Viertel vor zwölf

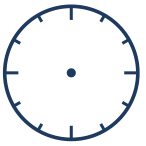
fünf vor acht

3 Panel y reloj

Une con una línea la hora del panel con la hora del reloj.

14:30 ●
20:15 ●
18:45 ●
13:00 ●

● Viertel vor sieben
● halb drei
● ein Uhr
● Viertel nach acht

4 Die Durchsage

Escucha el aviso y completa las frases. ¿No tienes teléfono? Pídele a alguien que te lea las soluciones.

Escuchar
languagequiz.org/b/a1-60

Der Zug nach München fährt von Gleis _____ .

Der Zug hat _____ Minuten Verspätung.

Die neue Abfahrtszeit ist _____ Uhr dreißig.

Nach Berlin nehmen Sie heute den _____ .

Seiten-Challenge: Gold auf dieser Seite

¿Terminado en papel? Escanea el código de arriba de esta página y elige «App»: los mismos ejercicios como quizzes cortos. Gana el oro en cada uno y márcalo aquí.

1 2

↑ Código arriba
App

SCHREIB MIT! · TE TOCA

Elige cinco palabras de este capítulo y escribe una frase con cada una.

Wie spät ist es?

Prüfen

5 Tu día

Escribe dos horas de tu día.

Mein Tag beginnt um _____ .

Um _____ esse ich.

6 Dilo en alemán

Escríbelo en alemán.

¿Qué hora es? _____

Son las siete y media. _____

7 Bilder-Check

Escribe cada palabra con der, die o das. Sin mirar la página de palabras.


o .....

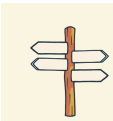
o .....


o .....


o .....


o .....


o .....


o .....


o .....


o .....


o .....


o .....


o .....

Seiten-Challenge: Gold auf dieser Seite

¿Terminado en papel? Escanea el código de arriba de esta página y elige «App»: los mismos ejercicios como quizzes cortos. Gana el oro en cada uno y márcalo aquí.

1 2

Código arriba
App

SCHREIB MIT! · TE TOCA

Escribe correctamente, una vez cada una, las cosas que fallaste en estas dos páginas.

HÖREN, SPRECHEN, KÖNNEN

Wie spät ist es?

Hören

Un aviso en la estación: andén nuevo, hora nueva, un tren cancelado. Escucha dos veces y luego haz el ejercicio Durchsage.

languagequiz.org/b/a1-60

Sprechen

Di la hora en voz alta: la app te da una frase y tú la repites. Halb zehn, Viertel nach drei, hasta que te suenen normales.

languagequiz.org/b/a1-49

In der App

El ejercicio del capítulo con corrección inmediata y la escalera de medallas.

languagequiz.org/b/a1-51

ICH KANN … · YA PUEDO

- [ ] preguntar y decir qué hora es
- [ ] entender halb, Viertel, nach y vor
- [ ] leer las horas en un panel de salidas
- [ ] entender un aviso que me cambia el andén

¿Terminado? Marca lo que ya sabes hacer. Corrige cada página con su código o con las soluciones de la página 140. Rodea lo que fallaste y vuelve a ello dentro de una semana.

Cada ejercicio de este capítulo también es un quiz corto en la app: escanea el código de cualquier página y elige «App».

Todo el capítulo en la app: **languagequiz.org/b/a12-22**

MEINE NOTIZEN · MIS NOTAS

Wie spät ist es?

Todas las palabras ilustradas de este capítulo en una página. Tapa las palabras y dilas mirando las imágenes; tapa las imágenes y dibújalas a partir de las palabras.



die Tafel
pl. -n
panel de salidas



das Schild
pl. -er
letrero



die Treppe
pl. -n
escalera



die Frau
pl. -en
mujer



das Kind
pl. -er
niño, niña



die Tasche
pl. -n
bolso, bolsa



der Koffer
sin plural
maleta



der Bahnhof
die Bahnhöfe
estación



der Zug
die Züge
tren



die Fahrkarte
pl. -n
billete, boleto



der Fahrkartenautomat
pl. -en
máquina de billetes



die Ankunft
die Ankünfte
llegada



die Verspätung
pl. -en
retraso



die Durchsage
pl. -n
aviso por megafonía



der Kiosk
pl. -e
quiosco



das Gepäck
sin plural
equipaje



die Uhr
pl. -en
reloj



der Wecker
sin plural
despertador



der Morgen
sin plural
mañana



der Mittag
pl. -e
mediodía



der Abend
pl. -e
tarde, noche (al anochecer)



die Nacht
die Nächte
noche



5

Die Woche

EIN JAHR, EIN KALENDER

Der Weihnachtsmarkt in Münster, im Dezember, am Abend.

1. Welcher Monat ist das?
2. Wie spät ist es, rate!
3. Was kaufst du hier?

AUCH IM KALENDER · TAMBIÉN EN EL CALENDARIO



der Kalender
sin plural
calendario



das Wochenende
pl. -n
fin de semana



das Jahr
pl. -e
año



der Frühling
pl. -e
primavera



der Sommer
sin plural
verano



der Herbst
pl. -e
otoño



der Winter
sin plural
invierno



der Geburtstag
pl. -e
cumpleaños



der Feiertag
pl. -e
día festivo



die Ferien
vacaciones escolares



der Urlaub
pl. -e
vacaciones (del trabajo)



das Geschenk
pl. -e
regalo



die Einladung
pl. -en
invitación



die Torte
pl. -n
tarta de capas



der Kuchen
sin plural
pastel



die Kerze
pl. -n
vela



der Termin
pl. -e
cita



der Freund
pl. -e
amigo



die Freundin
pl. -nen
amiga



morgen
mañana

der Tag · pl. -e
día

die Woche · pl. -n
semana

der Monat · pl. -e
mes

die Party · pl. -s
fiesta

heute
hoy

frei haben
tener el día libre

Wann?
¿Cuándo?

Alles Gute!
¡Que todo te vaya bien!

Herzlichen Glückwunsch!
¡Felicidades!

Wortkarten


der Himmel
sin plural ·cielo
das Haus
die Häuser ·casa
die Lampe
pl. -n ·luz
der Markt
die Märkte ·mercado
die Leute
gente
der Tisch
pl. -e ·mesa
der Baum
die Bäume ·árbol

LESEN · LECTURA

Am ersten Mai

Hören, prüfen

Lena está rellenando el calendario nuevo de su nevera. Apunta los cumpleaños de todos, a lápiz, con un aviso: en Alemania, quien cumple años tiene una tarea.

LENA Maya, wann hast du Geburtstag?

MAYA Am ersten Mai.

LENA Am ersten Mai? Super! Da hat ganz Deutschland frei.

MAYA Wirklich? Für mich?

LENA Natürlich. Die Banken sind zu, die Schulen sind zu, die Geschäfte sind zu.

MAYA Das ist sehr nett von Deutschland.

MAX Ich habe am dritten Oktober Geburtstag. Auch frei!

MAYA Du auch? Und du, Lena?

LENA Am neunzehnten November. Im November hat niemand frei. Es regnet, und alle arbeiten.

MAYA Arme Lena! Ich backe dir eine Torte.

LENA Nein, nein. In Deutschland bringe ich die Torte. Wer Geburtstag hat, bringt den Kuchen.

MAYA Was? Ich auch? Für alle?

MAX Für alle. Am ersten Mai.

MAYA Aber am ersten Mai sind alle Geschäfte zu!

LENA Genau. Du musst am dreißigsten April einkaufen.



Karneval in Köln: Am Rosenmontag arbeitet fast niemand.



Weihnachtsmarkt in Bonn: im Dezember, jeden Abend.

Español · Lena: Maya, ¿cuándo es tu cumpleaños? · Maya: El primero de mayo. · Lena: ¿El primero de mayo? ¡Genial! Toda Alemania tiene el día libre. · Maya: ¿De verdad? ¿Por mí? · Lena: Claro. Los bancos están cerrados, las escuelas están cerradas, las tiendas están cerradas. · Maya: Qué amable de parte de Alemania. · Max: Mi cumpleaños es el tres de octubre. ¡También un día libre! · Maya: ¿Tú también? ¿Y tú, Lena? · Lena: El diecinueve de noviembre. En noviembre nadie tiene un día libre. Llueve, y todo el mundo trabaja. · Maya: ¡Pobre Lena! Te hago un pastel. · Lena: No, no. En Alemania el pastel lo llevo yo. Quien cumple años lleva el pastel. · Maya: ¿Qué? ¿Yo también? ¿Para todos? · Max: Para todos. El primero de mayo. · Maya: ¡Pero el primero de mayo todas las tiendas están cerradas! · Lena: Exacto. Tienes que hacer la compra el treinta de abril.

1 Richtig oder falsch?

Rodea con un círculo lo que dice el texto.

Maya hat **am ersten Mai** / **am dritten Mai** Geburtstag.

Max hat **im Oktober** / **im November** Geburtstag.

Lena hat **im Mai** / **im November** Geburtstag.

Den Kuchen bringt **das Geburtstagskind** / **der Chef** .

Maya muss **am 30. April** / **am 1. Mai** einkaufen.

2 Wann?

Escribe cada fecha en cifras: 1. Mai.

Mayas Geburtstag _____ **Max' Geburtstag** _____

Lenas Geburtstag _____ **Maya kauft ein** _____

SCHREIB MIT! · TE TOCA

Copia las dos frases del texto que quieres recordar y luego escribe una tuya con la misma estructura.

WUSSTEST DU?

Nunca felicites a un alemán antes del día de su cumpleaños: dicen que trae mala suerte. A medianoche, o a la mañana siguiente, no hay problema. Y sí, en la oficina quien cumple años lleva el pastel.

GRAMMATIK · 1 DE 2

Tage, Monate, um, am, im

Nombra cualquier día, y di exactamente cuándo

Prüfen

Die Woche

Todos llevan der: *der* Montag. Y con mayúscula, aunque en español los días se escriben con minúscula.

Mo	Di	Mi	Do	Fr	Sa	So
Montag	Dienstag	Mittwoch	Donnerstag	Freitag	Samstag	Sonntag

Das Jahr

der Frühling · der Sommer · der Herbst · der Winter

1	2	3	4	5	6
Januar	Februar	März	April	Mai	Juni
7	**8**	**9**	**10**	**11**	**12**
Juli	August	September	Oktober	November	Dezember

um, am, im

Recuerda de Wo?: *am* = an dem, *im* = in dem.

	PARA	ASÍ
um	la hora del reloj	**um acht · um halb drei**
am	un día, una parte del día	**am Montag · am Abend · am Wochenende**
im	un mes, una estación	**im Mai · im Sommer**

1 Mini-Check

Rodea con un círculo la palabra correcta.

- **um** / **am** acht Uhr
- **im** / **am** Mai
- **am** / **um** Wochenende
- **am** / **im** Montag
- **im** / **um** Sommer
- **um** / **im** halb drei

SCHREIB MIT! · TE TOCA

Escribe tres frases tuyas con la regla de esta página. Usa palabras de la página de palabras.

WUSSTEST DU?

Los días festivos cambian según el *Bundesland*. Baviera tiene más que nadie, Berlín muchos menos. Un *Brückentag* (día puente) es el día laborable entre un festivo y el fin de semana, y gran parte del país se lo toma libre.

GRAMMATIK · 2 DE 2

Der erste, am ersten

Fechas: el número lleva una terminación y un punto

Prüfen

Del número a la fecha

Hasta el 19: número + te. Desde el 20: número + ste. Después de am: siempre -n. Cuatro son irregulares: *erste, dritte, siebte, achte*. En español se dice «el cinco de mayo»; en alemán, «el quinto».

NÚMERO	HEUTE IST DER ...	ICH KOMME AM ...
1.	der *erste*	am *ersten*
2.	der zweite	am zweiten
3.	der *dritte*	am *dritten*
4.	der vierte	am vierten
7.	der *siebte*	am *siebten*
8.	der *achte*	am *achten*
19.	der neunzehnte	am neunzehnten
20.	der zwanzig*ste*	am zwanzig*sten*
31.	der einunddreißig*ste*	am einunddreißig*sten*

Escrito y dicho

El punto después del número significa -te: 3. = dritte.

WRITTEN	SAID
1. Mai	der erste Mai
3.10.	der dritte Oktober
24.12.	der vierundzwanzigste Dezember

Preguntar

Der Wievielte ist heute? ¿Qué fecha es hoy?

Heute ist der fünfte Mai. Hoy es cinco de mayo.

Wann hast du Geburtstag? ¿Cuándo es tu cumpleaños?

Am zwölften Juni. El doce de junio.

Palabras para la página de ejercicios

der Frühling · der Sommer
primavera · verano

der Herbst · der Winter
otoño · invierno

das Wochenende fin de semana

die Woche semana

der Geburtstag cumpleaños

die Pizza pizza

das Geld dinero

2 Mini-Check

Rodea con un círculo la palabra correcta.

Heute ist der **erste** / **ersten** Mai.

Ich komme am **dritten** / **dritte** Juni.

3. Oktober: **der dritte** / **der dreite**

7. Mai: **der siebte** / **der siebente**

20. Mai: **der zwanzigste** / **der zwanzigte**

Am **achten** / **acht** März.

SCHREIB MIT! · TE TOCA

Escribe tres frases tuyas con la regla de esta página. Usa palabras de la página de palabras.

WUSSTEST DU?

El Karneval empieza el 11 de noviembre a las 11:11, luego se detiene educadamente por Navidad y estalla en febrero. En Colonia, la semana del Rosenmontag es casi un festivo, aunque la ley diga que no lo es.

LESEN IM ALLTAG · LEER LO AUTÉNTICO

Der Stundenplan: Was ist am Montag?

Prüfen

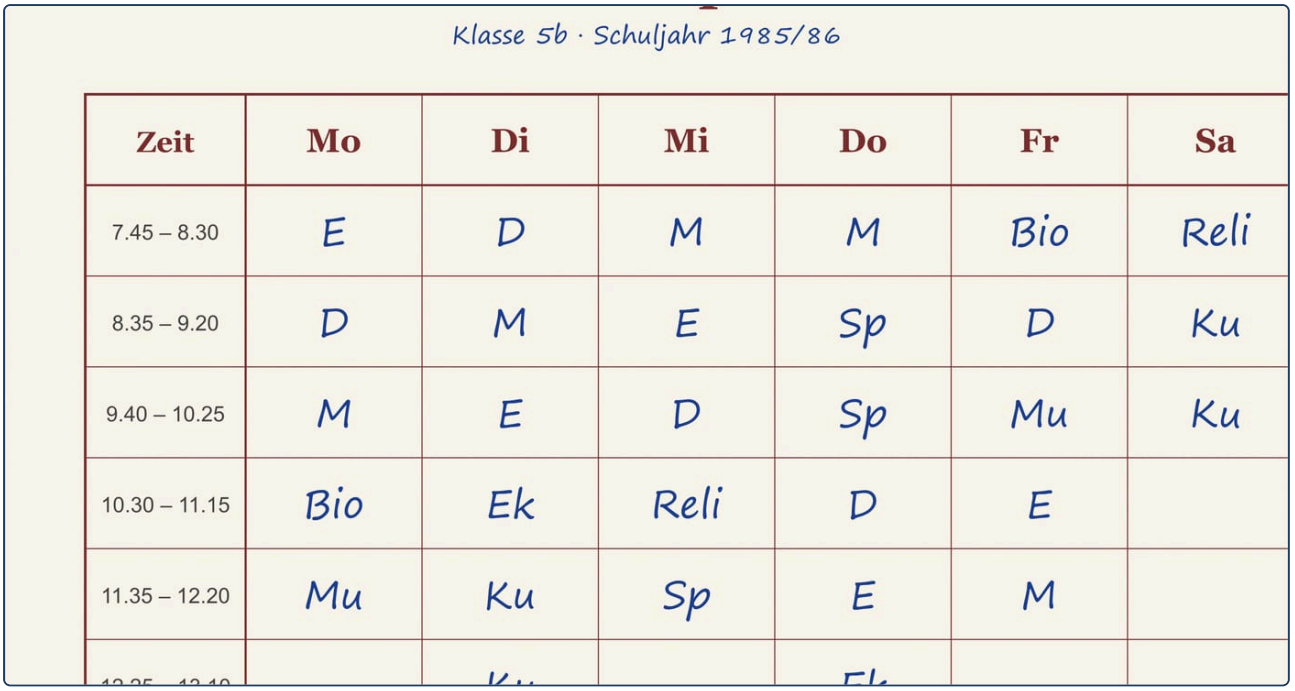

Klasse 5b · Schuljahr 1985/86

Zeit	Mo	Di	Mi	Do	Fr	Sa
7.45 – 8.30	E	D	M	M	Bio	Reli
8.35 – 9.20	D	M	E	Sp	D	Ku
9.40 – 10.25	M	E	D	Sp	Mu	Ku
10.30 – 11.15	Bio	Ek	Reli	D	E	
11.35 – 12.20	Mu	Ku	Sp	E	M	
12.25 – 13.10		Ku		Ek		

Un horario escolar, rellenado a mano el primer día de clase. Las asignaturas están solo abreviadas: *D* es Deutsch, *M* Mathe, *E* Englisch. Los días también, de *Mo* a *Sa*.

1 Lies den Plan

Rodea con un círculo lo que dice el horario.

Die erste Stunde am Montag ist **E** / **M** .

Die erste Stunde am Dienstag ist **D** / **Sp** .

Am Samstag ist in der ersten Stunde **Reli** / **Bio** .

Die erste Stunde am Donnerstag ist **M** / **Sp** .

2 Die Tage

Escribe el día completo para cada abreviatura del horario.

Mo _____ **Di** _____

Mi _____ **Do** _____

Fr _____ **Sa** _____

SCHREIB MIT! · TE TOCA

Escribe todas las palabras alemanas que puedas leer en la foto, con su artículo si es un sustantivo.

WUSSTEST DU?

Antes, en Alemania, el día escolar solía terminar a mediodía, y en muchos sitios todavía es así. Y el *Hitzefrei* existe: en un día de mucho calor, la escuela puede mandarte a casa.

ÜBUNGEN · PRÁCTICA 1 DE 2

Die Woche

Prüfen

1 ¿Qué viene después?

Escribe el día o el mes siguiente.

Montag, Dienstag, … _____ **Freitag, Samstag, …** _____

Januar, Februar, … _____ **Juni, Juli, …** _____

Oktober, November, … _____ **Mittwoch, Donnerstag, …** _____

2 ¿um, am o im?

Escribe um, am o im.

Ich komme _____ Montag.

Der Film beginnt _____ acht Uhr.

_____ Juli fahren wir nach Spanien.

_____ Wochenende schlafe ich lange.

Mein Geburtstag ist _____ Mai.

Wir essen _____ halb eins.

3 Anna llama a Tom

Escucha el mensaje de Anna y completa las notas.

Escuchar
languagequiz.org/b/a1-58

Tag: _____

Kino: um _____

Pizza: um _____

Geld: _____ Euro

4 Sag das Datum

Escribe cada fecha en letras, con der.

1. Januar

_____

3. März

_____

14. Juli

_____

25. Dezember

_____

Seiten-Challenge: Gold auf dieser Seite

¿Terminado en papel? Escanea el código de arriba de esta página y elige «App»: los mismos ejercicios como quizzes cortos. Gana el oro en cada uno y márcalo aquí.

1 2

↑ Código arriba
App

SCHREIB MIT! · TE TOCA

Elige cinco palabras de este capítulo y escribe una frase con cada una.

Die Woche

Prüfen

5 Tu año

Escribe dos frases verdaderas.

Mein Geburtstag ist im _____ .

Am Wochenende _____ .

6 Encuentra el error

En cada frase hay una palabra incorrecta. Escribe la frase bien.

Ich komme im Montag.

_____

Der Film beginnt am acht Uhr.

_____

7 Bilder-Check

Escribe cada palabra con der, die o das. Sin mirar la página de palabras.

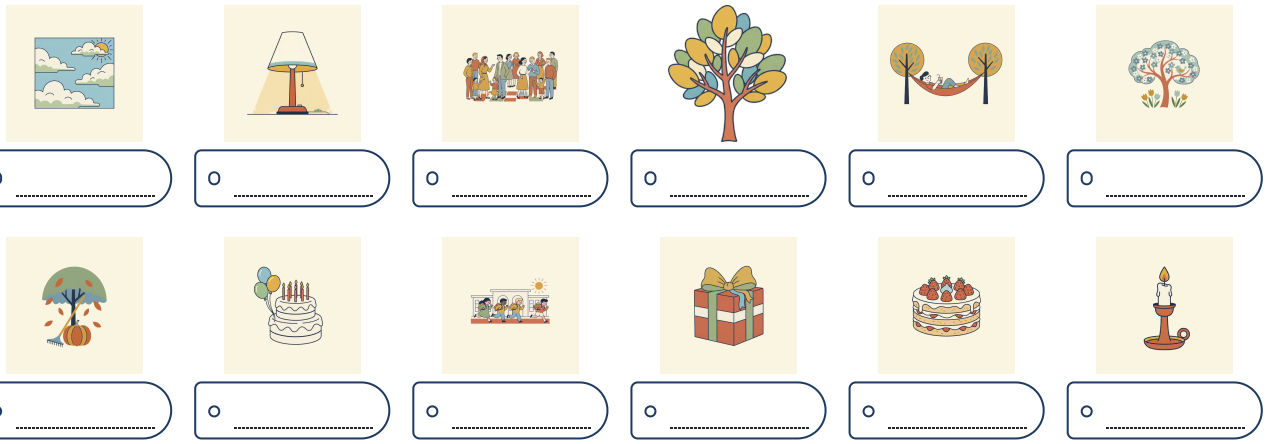

o _____ o _____ o _____ o _____ o _____ o _____

o _____ o _____ o _____ o _____ o _____ o _____

Seiten-Challenge: Gold auf dieser Seite

¿Terminado en papel? Escanea el código de arriba de esta página y elige «App»: los mismos ejercicios como quizzes cortos. Gana el oro en cada uno y márcalo aquí.

1 2

Código arriba
App

SCHREIB MIT! · TE TOCA

Escribe correctamente, una vez cada una, las cosas que fallaste en estas dos páginas.

HÖREN, SPRECHEN, KÖNNEN

Die Woche

Hören

Anna le deja a Tom un mensaje en el teléfono: cuándo, dónde, cuánto. Escucha dos veces y luego haz el ejercicio.

languagequiz.org/b/a1-58

Sprechen

Cuéntale al tutor tu semana: horas, fechas, qué haces y cuándo. Él pregunta, tú respondes, y él anota lo que hay que corregir.

languagequiz.org/b/a1-78

In der App

El ejercicio del capítulo con corrección inmediata y la escalera de medallas.

languagequiz.org/b/a1-53

ICH KANN … · YA PUEDO

- [ ] nombrar los días, los meses y las estaciones
- [ ] decir cuándo con um, am e im
- [ ] decir una fecha: am dritten Oktober
- [ ] leer un calendario con sus días festivos

¿Terminado? Marca lo que ya sabes hacer. Corrige cada página con su código o con las soluciones de la página 140. Rodea lo que fallaste y vuelve a ello dentro de una semana.

Cada ejercicio de este capítulo también es un quiz corto en la app: escanea el código de cualquier página y elige «App».

Todo el capítulo en la app: **languagequiz.org/b/a12-29**

MEINE NOTIZEN · MIS NOTAS

Die Woche

Todas las palabras ilustradas de este capítulo en una página. Tapa las palabras y dilas mirando las imágenes; tapa las imágenes y dibújalas a partir de las palabras.



der Himmel
sin plural
cielo



das Haus
die Häuser
casa



die Lampe
pl. -n
luz



der Markt
die Märkte
mercado



die Leute
gente



der Tisch
pl. -e
mesa



der Baum
die Bäume
árbol



der Kalender
sin plural
calendario



das Wochenende
pl. -n
fin de semana



das Jahr
pl. -e
año



der Frühling
pl. -e
primavera



der Sommer
sin plural
verano



der Herbst
pl. -e
otoño



der Winter
sin plural
invierno



der Geburtstag
pl. -e
cumpleaños



der Feiertag
pl. -e
día festivo



die Ferien
vacaciones escolares



der Urlaub
pl. -e
vacaciones (del trabajo)



das Geschenk
pl. -e
regalo



die Einladung
pl. -en
invitación



die Torte
pl. -n
tarta de capas



der Kuchen
sin plural
pastel



die Kerze
pl. -n
vela



der Termin
pl. -e
cita



der Freund
pl. -e
amigo



die Freundin
pl. -nen
amiga



morgen
mañana



6

Mein Tag

EIN HINTERHOF IN BERLIN

Ein Hinterhof in Berlin, am Morgen. Wer sitzt hier am Abend?

1. Welche Farbe hat die Wand?
2. Wer wohnt hinter dem Fenster?
3. Was machst du am Morgen?

AUCH IM HOF · TAMBIÉN EN EL PATIO



der Hof
die Höfe
patio



das Haus
die Häuser
casa



die Wohnung
pl. -en
apartamento, piso



der Balkon
pl. -e
balcón



die Treppe
pl. -n
escalera



der Keller
sin plural
sótano



das Dach
die Dächer
tejado



die Haustür
pl. -en
puerta de la calle



der Briefkasten
die Briefkästen
buzón



die Mülltonne
pl. -n
contenedor de basura



der Nachbar
pl. -n
vecino



die Nachbarin
pl. -nen
vecina



der Baum
die Bäume
árbol



der Wecker
sin plural
despertador



die Dusche
pl. -n
ducha



das Frühstück
pl. -e
desayuno



das Brötchen
sin plural
panecillo



der Bäcker
sin plural
panadero



die Arbeit
pl. -en
trabajo



das Büro
pl. -s
oficina



die Pause
pl. -n
pausa, descanso



das Mittagessen
sin plural
almuerzo, comida del mediodía



der Feierabend
pl. -e
fin de la jornada laboral



der Fernseher
sin plural
televisor



das Bett
pl. -en
cama

Wortkarten


die Lampe
pl. -n ·lámpara
das Fenster
sin plural ·ventana
die Wand
die Wände ·pared
die Pflanze
pl. -n ·planta
der Blumentopf
die Blumentöpfe ·maceta
die Bank
pl. -en ·banco
das Blatt
die Blätter ·hoja

LESEN · LECTURA

Frau Huber weiß alles

Hören, prüfen

Maya vive en el edificio desde hace unos meses. La señora Huber vive en el primer piso, justo encima del patio. Esta mañana está en su ventana, como siempre, y Maya está sacando la basura.

FRAU HUBER Guten Morgen, Frau Maya! Sie stehen heute spät auf.

MAYA Guten Morgen, Frau Huber. Es ist erst halb neun.

FRAU HUBER Sonst stehen Sie um acht auf. Um Viertel nach acht machen Sie das Licht in der Küche an.

MAYA Das wissen Sie?

FRAU HUBER Mein Fenster geht zum Hof. Herr Yilmaz steht um vier auf, er ist Bäcker. Lena kommt um sieben zurück, sie arbeitet nachts.

MAYA Und der junge Mann im Dach?

FRAU HUBER Der ruft jeden Abend um sechs seine Mutter an. Sie weint, er weint.

MAYA Und ich?

FRAU HUBER Sie kaufen samstags ein, immer fünf vor acht. Abends sehen Sie fern. Um elf machen Sie das Licht aus. Dann machen Sie es wieder an und essen Schokolade.

MAYA Frau Huber! Und Sie? Was machen Sie den ganzen Tag? Sehen Sie auch fern?

FRAU HUBER Ich? Nein. Ich sehe nicht fern. Ich mache das Fenster auf.



Der Hof: Fahrräder, Bäume, und vierzig Fenster sehen alles.



Mülltonnen im Hof: Für jede Farbe gibt es eine Regel.

Español · Frau Huber: ¡Buenos días, señora Maya! Hoy se levanta tarde. · Maya: Buenos días, señora Huber. Solo son las ocho y media. · Frau Huber: Normalmente se levanta a las ocho. A las ocho y cuarto enciende la luz de la cocina. · Maya: ¿Usted sabe eso? · Frau Huber: Mi ventana da al patio. El señor Yilmaz se levanta a las cuatro, es panadero. Lena vuelve a las siete, trabaja de noche. · Maya: ¿Y el joven de la buhardilla? · Frau Huber: Llama a su madre todas las tardes a las seis. Ella llora, él llora. · Maya: ¿Y yo? · Frau Huber: Usted hace la compra los sábados, siempre a las ocho menos cinco. Por la noche ve la televisión. A las once apaga la luz. Luego la vuelve a encender y come chocolate. · Maya: ¡Señora Huber! ¿Y usted? ¿Qué hace todo el día? ¿También ve la televisión? · Frau Huber: ¿Yo? No. Yo no veo la televisión. Yo abro la ventana.

1 Richtig oder falsch?

Rodea con un círculo lo que dice el texto.

Maya steht sonst um **acht** / **sieben** auf.

Herr Yilmaz ist **Bäcker** / **Lehrer** .

Lena arbeitet **nachts** / **morgens** .

Maya kauft **samstags** / **montags** ein.

Frau Huber **sieht fern** / **macht das Fenster auf** .

2 Wer macht das?

Escribe la frase entera del texto, con la parte delantera al final.

Herr Yilmaz / aufstehen / um vier

Lena / zurückkommen / um sieben

Maya / das Licht ausmachen / um elf

SCHREIB MIT! · TE TOCA

Copia las dos frases del texto que quieres recordar y luego escribe una tuya con la misma estructura.

WUSSTEST DU?

Los viejos edificios de Berlín se construyeron por capas, patio tras patio. La casa delantera era para los acomodados, la de atrás para los obreros. Hoy el apartamento del *Hinterhof* es el tranquilo, y los contenedores de basura son la plaza del pueblo.

GRAMMATIK · 1 DE 2

Zwei Teile, ein Verb

La parte delantera espera al final de la frase

Prüfen

Dos partes, un verbo

La parte delantera se oye fuerte: AUFstehen, EINkaufen. Un verbo español conserva su prefijo (devolver); en alemán, se separa.

auf + stehen	=	**aufstehen**	levantarse
ein + kaufen	=	**einkaufen**	hacer la compra
an + rufen	=	**anrufen**	llamar (por teléfono)
fern + sehen	=	**fernsehen**	ver la televisión
mit + bringen	=	**mitbringen**	traer, llevar consigo
ein + schlafen	=	**einschlafen**	dormirse
auf + machen	=	**aufmachen**	abrir
zu + machen	=	**zumachen**	cerrar

La parte delantera va al final

Ich	stehe	um sieben	auf	Me levanto a las siete.
Lena	kauft	heute	ein	Lena hace la compra hoy.
Ich	rufe	dich morgen	an	Te llamo mañana.
Ich	muss	um sieben	aufstehen	Con un auxiliar, el verbo se queda entero.

1 Mini-Check

Rodea con un círculo la frase correcta.

Ich stehe um sieben auf. / **Ich aufstehe um sieben.**

Lena kauft heute ein. / **Lena einkauft heute.**

Ich muss um sieben aufstehen. / **Ich muss um sieben stehe auf.**

Rufst du mich an? / **Anrufst du mich?**

SCHREIB MIT! · TE TOCA

Escribe tres frases tuyas con la regla de esta página. Usa palabras de la página de palabras.

WUSSTEST DU?

Muchos edificios alemanes tienen *Mittagsruhe*: silencio de una a tres más o menos, y *Sonntagsruhe* todo el domingo. Taladrar para colgar un estante a la una y media es la forma de conocer a tus vecinos.

GRAMMATIK · 2 DE 2

Mein Tag, von früh bis spät

La hora primero, el verbo segundo, la parte delantera al final

Prüfen

El día de Lena



06:30

Lena steht auf.



12:30

Sie ruft Oma an.



18:00

Sie kauft ein.



22:00

Sie sieht fern — und schläft ein.

Empieza con la hora

El verbo se queda en segundo lugar, el sujeto pasa detrás de él, y la parte delantera sigue yendo al final.

PRIMERO	VERBO		AL FINAL	
Um sieben	stehe	ich	auf	A las siete me levanto.
Abends	sieht	sie	fern	Por la noche ella ve la televisión.
Am Samstag	kaufen	wir	ein	El sábado hacemos la compra.

Cinco más para el día

anmachen encender	**ausmachen** apagar	**zurückkommen** volver	**mitkommen** venir también, acompañar	**anfangen** empezar

Palabras para la página de ejercicios

das Licht luz

kalt frío

dunkel oscuro

jeden Tag cada día

sofort enseguida

2 Mini-Check

Rodea con un círculo la palabra correcta.

Um acht stehe ich **auf** / **an** .

Am Abend **sehe** / **sehen** ich fern.

Max ruft Oma **an** / **auf** .

Mach bitte das Licht **aus** / **ein** !

Der Film fängt um neun **an** / **ab** .

Kommst du **mit** / **zu** ?

SCHREIB MIT! · TE TOCA

Escribe tres frases tuyas con la regla de esta página. Usa palabras de la página de palabras.

WUSSTEST DU?

Feierabend es el momento en que termina el trabajo, y también el resto del día después. *Schönen Feierabend!* es lo que se dice al salir del trabajo, y una *Feierabendbier* camino de casa es casi un derecho civil.

LESEN IM ALLTAG · LEER LO AUTÉNTICO

Öffnungszeiten: Wann macht das Jugendzentrum auf?

Prüfen



Un cartel real de un centro juvenil. *Öffnungszeiten* es el horario de apertura, y lo leerás en todas las puertas de Alemania. *Geschlossen* significa cerrado. *14.00 – 21.00* se escribe con un punto, no con dos puntos.

1 Lies das Schild

Rodea con un círculo lo que dice el cartel.

Am Montag ist das Zentrum **geschlossen** / **offen** .

Am Dienstag macht es um **14 Uhr** / **21 Uhr** auf.

Am Freitag macht es um **22 Uhr** / **21 Uhr** zu.

Am Sonntag macht es um **20 Uhr** / **22 Uhr** zu.

2 Wann?

Completa las frases con el verbo en dos partes: auf … zu.

Am Mittwoch macht das Zentrum um vierzehn Uhr _____ .

Am Samstag macht es um zwanzig Uhr _____ .

SCHREIB MIT! · TE TOCA

Escribe todas las palabras alemanas que puedas leer en la foto, con su artículo si es un sustantivo.

WUSSTEST DU?

En alemán puedes decir *Das Café macht um acht auf* y *Das Café öffnet um acht*: el primero se separa, el segundo no. El mismo café.

ÜBUNGEN · PRÁCTICA 1 DE 2

Mein Tag

Prüfen

1 Sepáralo

Escribe la frase. La parte delantera va al final.

aufstehen · ich · um sieben _____

einkaufen · wir · am Samstag _____

anrufen · Lena · ihre Oma _____

fernsehen · Opa · jeden Tag _____

einschlafen · der Hund · sofort _____

2 La parte delantera

Escribe la parte delantera que falta.

Ich rufe dich morgen _____ .

Es ist kalt. Machst du bitte das Fenster _____ ?

Ich bringe einen Kuchen _____ .

Wann stehst du _____ ?

Wir kaufen heute _____ .

Es ist dunkel. Machst du bitte das Licht _____ ?

3 Con un auxiliar

Escríbelo otra vez con el auxiliar. El verbo se queda entero, al final.

Ich stehe um sieben auf. (müssen) _____

Wir kaufen heute ein. (wollen) _____

Rufst du mich an? (können) _____

4 Was passt?

Une con una línea cada verbo con su significado.

aufstehen ●	● ver la televisión
einkaufen ●	● levantarse
fernsehen ●	● dormirse
einschlafen ●	● hacer la compra
zumachen ●	● cerrar

Seiten-Challenge: Gold auf dieser Seite

¿Terminado en papel? Escanea el código de arriba de esta página y elige «App»: los mismos ejercicios como quizzes cortos. Gana el oro en cada uno y márcalo aquí.

1

Código arriba
App

SCHREIB MIT! · TE TOCA

Elige cinco palabras de este capítulo y escribe una frase con cada una.

Mein Tag

Prüfen

5 Tu día

Escribe dos frases verdaderas.

Ich stehe um _____ auf.

Am Abend _____ .

6 Encuentra el error

En cada frase hay una palabra incorrecta. Escribe la frase bien.

Ich stehe auf um sieben.

_____

Lena einkauft heute.

_____

7 Bilder-Check

Escribe cada palabra con der, die o das. Sin mirar la página de palabras.



o _____



o _____



o _____



o _____



o _____



o _____



o _____



o _____



o _____



o _____



o _____



o _____

Seiten-Challenge: Gold auf dieser Seite

¿Terminado en papel? Escanea el código de arriba de esta página y elige «App»: los mismos ejercicios como quizzes cortos. Gana el oro en cada uno y márcalo aquí.

1 2

Código arriba
App

SCHREIB MIT! · TE TOCA

Escribe correctamente, una vez cada una, las cosas que fallaste en estas dos páginas.

HÖREN, SPRECHEN, KÖNNEN

Mein Tag

Hören

Un dictado sobre un día cualquiera. Escucha línea a línea y escríbelo, y luego compruébalo en la app.

languagequiz.org/b/a1-56

Sprechen

Tu día, línea a línea: escúchalo y repítelo después de la voz. Ich stehe um sieben auf, hasta que el final de la frase te suene bien.

languagequiz.org/b/a1-49

In der App

El ejercicio del capítulo con corrección inmediata y la escalera de medallas.

languagequiz.org/b/a1-63

ICH KANN … · YA PUEDO

- [ ] decir lo que hago cada día con verbos separables
- [ ] poner la parte delantera al final de la frase
- [ ] dejar el verbo entero después de un auxiliar
- [ ] empezar una frase con la hora

¿Terminado? Marca lo que ya sabes hacer. Corrige cada página con su código o con las soluciones de la página 140. Rodea lo que fallaste y vuelve a ello dentro de una semana.

Cada ejercicio de este capítulo también es un quiz corto en la app: escanea el código de cualquier página y elige «App».

Todo el capítulo en la app: **languagequiz.org/b/a12-36**

MEINE NOTIZEN · MIS NOTAS

BILDWÖRTERBUCH · DICCIONARIO ILUSTRADO

Mein Tag

Todas las palabras ilustradas de este capítulo en una página. Tapa las palabras y dilas mirando las imágenes; tapa las imágenes y dibújalas a partir de las palabras.



die Lampe
pl. -n
lámpara



das Fenster
sin plural
ventana



die Wand
die Wände
pared



die Pflanze
pl. -n
planta



der Blumentopf
die Blumentöpfe
maceta



die Bank
pl. -en
banco



der Hof
die Höfe
patio



das Haus
die Häuser
casa



die Wohnung
pl. -en
apartamento, piso



der Balkon
pl. -e
balcón



die Treppe
pl. -n
escalera



der Keller
sin plural
sótano



das Dach
die Dächer
tejado



die Haustür
pl. -en
puerta de la calle



der Briefkasten
die Briefkästen
buzón



die Mülltonne
pl. -n
contenedor de basura



der Nachbar
pl. -n
vecino



die Nachbarin
pl. -nen
vecina



der Baum
die Bäume
árbol



der Wecker
sin plural
despertador



die Dusche
pl. -n
ducha



das Frühstück
pl. -e
desayuno



das Brötchen
sin plural
panecillo



der Bäcker
sin plural
panadero



die Arbeit
pl. -en
trabajo



das Büro
pl. -s
oficina



die Pause
pl. -n
pausa, descanso



das Mittagessen
sin plural
almuerzo, comida del mediodía



der Feierabend
pl. -e
fin de la jornada laboral



der Fernseher
sin plural
televisor



das Bett
pl. -en
cama



7

Unterwegs

MÜNSTER: FAHRRÄDER UND BAHNHOF

Vor dem Bahnhof in Münster: Hier stehen die Fahrräder.

1. Wie viele Fahrräder siehst du? Rate!
2. Wie spät ist es?
3. Wie fährst du zur Arbeit?

AUCH UNTERWEGS · TAMBIÉN POR EL CAMINO



das Auto
pl. -s
auto, coche



der Bus
pl. -se
autobús



die Straßenbahn
pl. -en
tranvía



die U-Bahn
pl. -en
metro



der Zug
die Züge
tren



das Taxi
pl. -s
taxi



die Haltestelle
pl. -n
parada



die Ampel
pl. -n
semáforo



die Brücke
pl. -n
puente



der Weg
pl. -e
camino



der Stadtplan
die Stadtpläne
plano de la ciudad



der Helm
pl. -e
casco



die Stadt
die Städte
ciudad



der Park
pl. -s
parque



das Kino
pl. -s
cine



das Museum
die Museen
museo



der Dom
pl. -e
catedral



die Kirche
pl. -n
iglesia



die Bank
pl. -en
banco



die Post
sin plural
oficina de correos



das Café
pl. -s
café



das Restaurant
pl. -s
restaurante



der Schlüssel
sin plural
llave

links · rechts
izquierda · derecha

geradeaus
todo recto

Wortkarten


der Baum
die Bäume ·árbol
der Kran
die Kräne ·grúa
die Uhr
pl. -en ·reloj
das Schild
pl. -er ·letrero
der Bahnhof
die Bahnhöfe ·estación
das Fahrrad
die Fahrräder ·bicicleta
die Straße
pl. -n ·calle

LESEN · LECTURA

Ein schwarzes Fahrrad

Hören, prüfen

Maya y Lena pasan un día en Münster. En una ciudad con más bicicletas que habitantes, haces lo que hace la gente, así que alquilan dos en la estación. La de Maya es negra, con una cesta. Está muy orgullosa de ella.

LENA Wohin fahren wir zuerst?

MAYA Zum Dom. Dann in die Stadt und durch den Park.

Vor dem Dom.

MAYA Ich mache mein Fahrrad hier fest. Es ist für heute mein Fahrrad.

Eine Stunde später.

MAYA Lena, wo ist mein Fahrrad?

LENA Wie sieht es aus?

MAYA Es ist schwarz. Mit einem Korb.

LENA Maya … sieh mal. Da stehen tausend Fahrräder. Alle sind schwarz.

MAYA Ohne das Fahrrad kann ich nicht zum Bahnhof! Und ich habe den Schlüssel!

Maya geht von Fahrrad zu Fahrrad und probiert den Schlüssel. Ein Student sieht sie.

STUDENT Suchst du ein schwarzes Fahrrad?

MAYA Ja! Du auch?

STUDENT Ja. Seit drei Jahren.



Münster, am Prinzipalmarkt: Hier geht man und parkt sein Fahrrad.



Das Ampelmännchen: Grün heißt gehen.

Español · Lena: ¿Adónde vamos primero? · Maya: A la catedral. Luego al centro y por el parque. · Delante de la catedral. · Maya: Dejo aquí mi bici con candado. Es mi bici de hoy. · Una hora después. · Maya: Lena, ¿dónde está mi bici? · Lena: ¿Cómo es? · Maya: Es negra. Con una cesta. · Lena: Maya… mira. Hay mil bicis. Todas son negras. · Maya: ¡Sin la bici no puedo llegar a la estación! ¡Y tengo la llave! · Maya va de bici en bici, probando la llave. Un estudiante la observa. · Student: ¿Buscas una bici negra? · Maya: ¡Sí! ¿Tú también? · Student: Sí. Desde hace tres años.

1 Richtig oder falsch?

Rodea con un círculo lo que dice el texto.

Maya und Lena fahren zuerst **zum Dom** / **zum Bahnhof** .

Mayas Fahrrad ist **schwarz** / **rot** .

Das Fahrrad hat **einen Korb** / **keinen Schlüssel** .

Vor dem Dom stehen **tausend** / **zehn** Fahrräder.

Der Student sucht sein Fahrrad seit **drei Jahren** / **drei Tagen** .

2 Wohin?

Completa con zum, in die o durch den, como en el texto.

Zuerst fahren sie _____ Dom.

Dann fahren sie _____ Stadt.

Dann fahren sie _____ Park.

SCHREIB MIT! · TE TOCA

Copia las dos frases del texto que quieres recordar y luego escribe una tuya con la misma estructura.

WUSSTEST DU?

Münster tiene alrededor de medio millón de bicicletas para unos 320.000 habitantes. La estación tiene un aparcamiento subterráneo para más de 3.000 bicis, y la antigua muralla de la ciudad es hoy un anillo de árboles para ciclistas, la *Promenade*.

GRAMMATIK · 1 DE 2

für, ohne, durch, gegen, um

Cinco palabras pequeñas que siempre llevan den

Prüfen

durch · für · gegen · ohne · um

Dilo como una canción, en cinco golpes.

durch	für	gegen	ohne	um
a través de, por	para	contra	sin	alrededor de

Después: den

Solo cambia la columna de der, como con el objeto directo del tema 1. También *einen, keinen, meinen*.

	DER	DIE	DAS	PLURAL
für	für *den* Mann	für die Frau	für das Kind	für die Kinder
ohne	ohne *den* Hund	ohne die Tasche	ohne das Auto	ohne die Kinder

En una frase

Das Geschenk ist für dich. El regalo es para ti.

Wir gehen durch den Park.
Caminamos por el parque.

Kaffee ohne Milch, bitte.
Un café sin leche, por favor.

Wir sitzen um den Tisch.
Nos sentamos alrededor de la mesa.

Ich habe nichts gegen den Plan.
No tengo nada en contra del plan.

CONSEJO

También mich, dich, ihn

La misma regla para las personas: für *mich*, ohne *dich*, gegen *ihn*. Y *um acht* es la hora: sin ningún artículo.

Palabras para la página de ejercicios

das Geschenk regalo
der Plan plan
die Milch leche
nichts nada
der Zucker azúcar
laufen · er läuft correr

1 Mini-Check

Rodea con un círculo la palabra correcta.

für **den / der** Mann
ohne **das / den** Auto
durch **den / dem** Park
Das ist für **dich / du** .
ohne **mich / ich**
um **den / der** Tisch

SCHREIB MIT! · TE TOCA

Escribe tres frases tuyas con la regla de esta página. Usa palabras de la página de palabras.

WUSSTEST DU?

El hombrecito verde de los semáforos de Berlín es el *Ampelmännchen*, dibujado en Berlín Este en 1961. Cuando en los años noventa se cambiaron los semáforos del Este, la gente protestó hasta que se quedó. Lleva sombrero, y tiene prisa.

GRAMMATIK · 2 DE 2

nach, in, zu

Adónde vas, y cómo un dibujo te dice qué palabra usar

Prüfen

¿nach, in o zu?

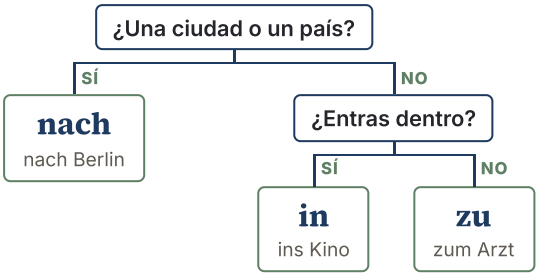

Dos palabras se hacen una

Como im y am, o como «al» y «del» en español.

in	das	=	**ins**	ins Kino
zu	dem	=	**zum**	zum Bahnhof
zu	der	=	**zur**	zur Arbeit

¿Wo? o ¿Wohin?

Cuando vas a algún sitio, in lleva den, die, das: otra vez el objeto directo.

WO? ESTÁS ALLÍ	WOHIN? VAS HACIA ALLÍ
Ich bin *im* Kino.	Ich gehe *ins* Kino.
Ich bin *in der* Stadt.	Ich gehe *in die* Stadt.
Ich bin *im* Park.	Ich gehe *in den* Park.
Ich bin *beim* Arzt.	Ich gehe *zum* Arzt.
Ich bin *zu* Hause.	Ich gehe *nach* Hause.

OJO

Países con artículo

nach Spanien, *nach* Deutschland, pero die Schweiz, die Türkei y die USA llevan *in die*:
Wir fliegen *in die* Schweiz.

Palabras para la página de ejercicios

gehen ir, ir a pie
die Arbeit trabajo
fliegen volar
der Supermarkt supermercado
der Zug tren
spät tarde
das Gleis andén, vía
die Abfahrt salida

2 Mini-Check

Rodea con un círculo la palabra correcta.

Ich fahre **nach** / **zu** Berlin.
Er geht **zum** / **nach** Arzt.
Ich bin **zu** / **nach** Hause.
Wir gehen **ins** / **im** Kino.
Ich gehe **nach** / **zu** Hause.
Sie geht **in die** / **in der** Stadt.

SCHREIB MIT! · TE TOCA

Escribe tres frases tuyas con la regla de esta página. Usa palabras de la página de palabras.

WUSSTEST DU?

Una señal azul con una bicicleta blanca indica una *Fahrradstraße*: una calle que pertenece a las bicicletas, donde los ciclistas pueden ir uno al lado del otro y los autos, si se les permite entrar, van a su velocidad.

LESEN IM ALLTAG · LEER LO AUTÉNTICO

Ein Fahrplan: Linie 17 nach Hitzing

Prüfen

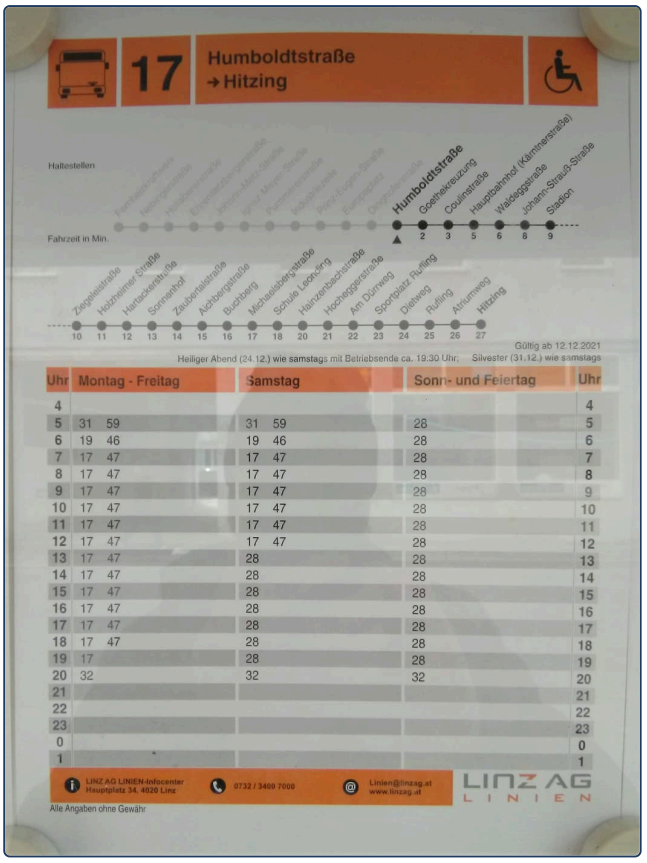

17 Humboldtstraße → Hitzing

Haltestellen

Humboldtstraße, Goethekreuzung, Coulinstraße, Hauptbahnhof (Kärntnerstraße), Wadeggstraße, Johann-Strauß-Straße, Station

Fahrzeit in Min.: 2 3 5 6 8 9

Zeppelinstraße, Holzheimer Straße, Harteckerstraße, Sonnenhof, Zauberlaistraße, Aichbergstraße, Buchberg, Michaelsbergstraße, Schule Leonding, Hainzenbachstraße, Hochegger Straße, Am Dürnweg, Sportplatz Ruffing, Dürnweg, Ruffing, Ainumweg, Hitzing

10 11 12 13 14 15 16 17 18 20 21 22 23 24 25 26 27

Gültig ab 12.12.2021

Heiliger Abend (24.12.) wie samstags mit Betriebsende ca. 19.30 Uhr; Silvester (31.12.) wie samstags

Uhr	Montag - Freitag	Samstag	Sonn- und Feiertag	Uhr
4				4
5	31 59	31 59	28	5
6	19 46	19 46	28	6
7	17 47	17 47	28	7
8	17 47	17 47	28	8
9	17 47	17 47	28	9
10	17 47	17 47	28	10
11	17 47	17 47	28	11
12	17 47	17 47	28	12
13	17 47	28	28	13
14	17 47	28	28	14
15	17 47	28	28	15
16	17 47	28	28	16
17	17 47	28	28	17
18	17 47	28	28	18
19	17	28	28	19
20	32	32	32	20
21				21
22				22
23				23
0				0
1				1

LINZ AG INFOCENTER Hauptplatz 34, 4020 Linz · 0732 / 3400 7000 · Linien@linzag.at www.linzag.at

LINZ AG LINIEN

Alle Angaben ohne Gewähr

Un horario de autobús real, de Linz, en Austria. Busca la hora en la columna *Uhr*; los números de al lado son los minutos. Así, 7 y 17 significa 7:17. *Sonn- und Feiertag* es domingo y festivos.

1 Lies den Fahrplan

Rodea con un círculo lo que dice el horario.

Der Bus heißt Linie (**17** / **71**) .

Er fährt nach (**Hitzing** / **Humboldtstraße**) .

Montag bis Freitag fährt er um 7 Uhr (**17 und 47** / **28**) .

Am Sonntag fährt er um 9 Uhr (**28** / **17 und 47**) .

2 Wann fährt der Bus?

Escribe el primer autobús después de cada hora, de lunes a viernes.

8:00 _____ **10:20** _____

16:50 _____ **20:00** _____

SCHREIB MIT! · TE TOCA

Escribe todas las palabras alemanas que puedas leer en la foto, con su artículo si es un sustantivo.

WUSSTEST DU?

En Alemania y en Austria cada parada tiene uno de estos, y suelen acertar. *Fahrzeit* es cuántos minutos dura el viaje desde aquí.

ÜBUNGEN · PRÁCTICA 1 DE 2

Unterwegs

Prüfen

1 ¿den, die o das?

Escribe el artículo.

Das Geschenk ist für _____ Mann.

Wir gehen durch _____ Park.

Der Kuchen ist für _____ Mutter.

Ohne _____ Regenschirm gehe ich nicht.

Rocky läuft um _____ Tisch.

Das ist ein Geschenk für _____ Kind.

2 ¿Qué palabra pequeña?

Rodea con un círculo la palabra correcta.

Kaffee **ohne** / **für** Zucker, bitte.

Wir gehen **durch** / **ohne** den Park.

Der Hund läuft **um** / **für** den Baum.

Der Kaffee ist **für** / **gegen** dich.

Ich habe nichts **gegen** / **um** den Plan.

Ich gehe nicht **ohne** / **durch** meinen Regenschirm.

3 Para ti, sin ti

Escribe la palabra correcta: mich, dich, ihn...

Das Geschenk ist für _____ . (du)

Ohne _____ gehe ich nicht. (er)

Ist der Kaffee für _____ ? (ich)

Wir spielen gegen _____ . (ihr)

4 ¿nach, ins o zum?

Escribe la palabra correcta.

Wir fahren morgen _____ Berlin.

Heute Abend gehen wir _____ Kino.

Ich bin krank. Ich muss _____ Arzt.

Es ist spät. Ich gehe _____ Hause.

Am Samstag fahre ich _____ Anna.

Wir fliegen im Juli _____ Spanien.

5 ¿Wo? o ¿Wohin?

Rodea con un círculo la palabra correcta.

Ich bin **im** / **ins** Kino.

Wir sind **zu** / **nach** Hause.

Lena ist **beim** / **zum** Arzt.

Ich gehe **im** / **ins** Kino.

Wir gehen **zu** / **nach** Hause.

Lena geht **beim** / **zum** Arzt.

Seiten-Challenge: Gold auf dieser Seite

¿Terminado en papel? Escanea el código de arriba de esta página y elige «App»: los mismos ejercicios como quizzes cortos. Gana el oro en cada uno y márcalo aquí.

1 2

Código arriba
App

SCHREIB MIT! · TE TOCA

Elige cinco palabras de este capítulo y escribe una frase con cada una.

Unterwegs

Prüfen

Escuchar
languagequiz.org/b/a1-60

6 En la estación

Escucha el aviso y completa las notas.

Zug nach München: Gleis _____

Abfahrt: um _____

Zug nach Hamburg: um _____ Uhr

Nach Berlin: nehmen Sie den _____

7 Encuentra el error

En cada frase hay una palabra incorrecta. Escribe la frase bien.

Heute Abend gehe ich im Kino.

_____

Es ist spät. Ich gehe zu Hause.

_____

Ich bin krank. Ich gehe beim Arzt.

_____

8 Tu camino

Escribe dos frases verdaderas.

Ich trinke Kaffee ohne _____ .

Ich kaufe ein Geschenk für _____ .

9 Bilder-Check

Escribe cada palabra con der, die o das. Sin mirar la página de palabras.


o _____


o _____


o _____


o _____


o _____


o _____


o _____


o _____


o _____


o _____


o _____


o _____

Seiten-Challenge: Gold auf dieser Seite

¿Terminado en papel? Escanea el código de arriba de esta página y elige «App»: los mismos ejercicios como quizzes cortos. Gana el oro en cada uno y márcalo aquí.

1 2

Código arriba
App

SCHREIB MIT! · TE TOCA

Escribe correctamente, una vez cada una, las cosas que fallaste en estas dos páginas.

HÖREN, SPRECHEN, KÖNNEN

Unterwegs

Hören

Otra vez el aviso de la estación: adónde va cada tren, y qué hacer cuando el tuyo no sale. Anota cada nach y cada von.

languagequiz.org/b/a1-60

Sprechen

Cuéntale al tutor adónde vas en una semana y cómo llegas. Él pregunta, tú respondes, y él anota lo que hay que corregir.

languagequiz.org/b/a1-78

In der App

El ejercicio del capítulo con corrección inmediata y la escalera de medallas.

languagequiz.org/b/a1-80

ICH KANN … · YA PUEDO

- [ ] decir adónde voy: nach, in, zu
- [ ] distinguir Wo? de Wohin?
- [ ] usar für, ohne, durch, gegen, um con den
- [ ] leer una parada de autobús y orientarme

¿Terminado? Marca lo que ya sabes hacer. Corrige cada página con su código o con las soluciones de la página 140. Rodea lo que fallaste y vuelve a ello dentro de una semana.

Cada ejercicio de este capítulo también es un quiz corto en la app: escanea el código de cualquier página y elige «App».

Todo el capítulo en la app: **languagequiz.org/b/a12-43**

MEINE NOTIZEN · MIS NOTAS

Unterwegs

Todas las palabras ilustradas de este capítulo en una página. Tapa las palabras y dilas mirando las imágenes; tapa las imágenes y dibújalas a partir de las palabras.



der Baum
die Bäume
árbol



die Uhr
pl. -en
reloj



der Kran
die Kräne
grúa

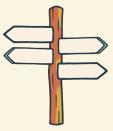

das Schild
pl. -er
letrero



der Bahnhof
die Bahnhöfe
estación



das Fahrrad
die Fahrräder
bicicleta



die Straße
pl. -n
calle



das Auto
pl. -s
auto, coche



der Bus
pl. -se
autobús



die Straßenbahn
pl. -en
tranvía



die U-Bahn
pl. -en
metro



der Zug
die Züge
tren



das Taxi
pl. -s
taxi



die Haltestelle
pl. -n
parada



die Ampel
pl. -n
semáforo



die Brücke
pl. -n
puente



der Weg
pl. -e
camino



der Stadtplan
die Stadtpläne
plano de la ciudad



der Helm
pl. -e
casco



die Stadt
die Städte
ciudad



der Park
pl. -s
parque



das Kino
pl. -s
cine



das Museum
die Museen
museo



der Dom
pl. -e
catedral



die Kirche
pl. -n
iglesia



die Bank
pl. -en
banco



die Post
sin plural
oficina de correos



das Café
pl. -s
café



das Restaurant
pl. -s
restaurante



der Schlüssel
sin plural
llave



8

Im Biergarten

EIN BIERGARTEN IN MÜNCHEN

Ein Biergarten am Morgen. Um elf sitzen hier hundert Leute.

1. Wie viele Stühle siehst du? Rate!
2. Was ist blau?
3. Was isst du hier?

AUCH IM BIERGARTEN · TAMBIÉN EN EL BIERGARTEN



das Bier
pl. -e
cerveza



das Glas
die Gläser
vaso



die Limonade
pl. -n
limonada, refresco



der Saft
die Säfte
jugo (zumo)



das Wasser
sin plural
agua



die Brezel
pl. -n
pretzel (lazo de pan salado)



die Wurst
die Würste
salchicha



der Käse
sin plural
queso



der Salat
pl. -e
ensalada



die Suppe
pl. -n
sopa



die Gabel
pl. -n
tenedor



der Löffel
sin plural
cuchara



der Teller
sin plural
plato



das Restaurant
pl. -s
restaurante



die Speisekarte
pl. -n
carta, menú



der Kellner
sin plural
camarero, mesero



der Gast
die Gäste
cliente, invitado



die Rechnung
pl. -en
cuenta



das Trinkgeld
pl. -er
propina



der Hunger
sin plural
hambre



der Durst
sin plural
sed

die Pommes
papas fritas, patatas fritas

das Messer· sin plural
cuchillo

lecker
rico, delicioso

Prost!
¡Salud!

Guten Appetit!
¡Buen provecho!

Wortkarten


der Baum
die Bäume ·árbol
der Schirm
pl. -e ·sombrilla
der Zaun
die Zäune ·valla
der Boden
die Böden ·suelo
der Tisch
pl. -e ·mesa
der Stuhl
die Stühle ·silla
Augustiner-Bräu München

LESEN · LECTURA

Ein kleines Bier

Hören, prüfen

Max ha llevado a Maya a un Biergarten de Múnich. Lleva una bolsa pesada y no dice nada de ella. Maya va al mostrador y prueba su mejor alemán.

MAYA Guten Tag! Ich hätte gern ein kleines Bier, bitte.

KELLNER Ein kleines Bier? Das hier ist ein Biergarten. Eine Maß?

MAYA Was ist eine Maß?

KELLNER Ein Liter.

MAYA Ein Liter ist klein?

KELLNER Hier schon. Bitte sehr. Neun Euro achtzig.

Maya trägt die Maß mit zwei Händen zum Tisch. Max macht seine Tasche auf: Brot, Käse, Wurst, Salat, ein Messer.

MAYA Max! Das ist dein Essen! Das darfst du hier nicht!

MAX Doch. Das darf ich. Das ist ein Biergarten.

MANN Er hat recht. Mein Käse ist auch von zu Hause. Guten Appetit!

MAYA Danke. Können Sie mir bitte helfen? Mein Bier ist so groß. Wie trinkt man das?

MANN Gern. Ich helfe Ihnen.

Er nimmt die Maß und trinkt die Hälfte.

MANN So. Jetzt ist es ein kleines Bier.



Der Biergarten am Hofbräukeller in München.



Currywurst: mit Curry, mit Soße, mit einer kleinen Gabel.

Español · Maya: ¡Hola! Quisiera una cerveza pequeña, por favor. · Kellner: ¿Una cerveza pequeña? Esto es un Biergarten. ¿Una Maß? · Maya: ¿Qué es una Maß? · Kellner: Un litro. · Maya: ¿Un litro es pequeño? · Kellner: Aquí la tiene. Nueve euros con ochenta. · Maya lleva la Maß a la mesa con las dos manos. Max abre su bolsa: pan, queso, salchicha, ensalada, un cuchillo. · Maya: ¡Max! ¡Esa es tu propia comida! ¡Aquí no puedes hacer eso! · Max: Claro que puedo. Esto es un Biergarten. · Mann: Tiene razón. Mi queso también es de casa. ¡Buen provecho! · Maya: Gracias. ¿Puede ayudarme, por favor? Mi cerveza es tan grande. ¿Cómo se bebe? · Mann: Con mucho gusto. Yo la ayudo. · Toma la Maß y se bebe la mitad. · Mann: Listo. Ahora es una cerveza pequeña.

1 Richtig oder falsch?

Rodea con un círculo lo que dice el texto.

Eine Maß ist **ein Liter** / **ein Glas** .

Das Bier kostet **9,80 €** / **8,90 €** .

Max hat **sein Essen** / **keinen Käse** in der Tasche.

Im Biergarten **darf** / **darf nicht** man sein Essen essen.

Der Mann trinkt **die Hälfte** / **alles** .

2 Höflich!

Completa las frases corteses del texto.

Ich _____ gern ein kleines Bier.

Können Sie _____ bitte helfen?

Ich helfe _____ .

SCHREIB MIT! · TE TOCA

Copia las dos frases del texto que quieres recordar y luego escribe una tuya con la misma estructura.

WUSSTEST DU?

En un Biergarten bávaro puedes traer tu propia comida; solo compras las bebidas. La costumbre viene de un decreto real de 1812. La señal habitual: las mesas con mantel son para quien pide comida, las mesas sin mantel son para tu propio pícnic.

GRAMMATIK · 1 DE 2

Ich hätte gern …

Tres fórmulas de cortesía para cada mesa, mostrador y llamada

Prüfen

Tres fórmulas de cortesía

Ich will es una exigencia («quiero»): nunca en un café.

QUIERES	DI	ASÍ
una cosa	Ich *hätte gern* …	Ich hätte gern einen Kaffee.
que alguien haga algo	*Könnten Sie …?*	Könnten Sie mir helfen?
hacer algo	Ich *würde gern* …	Ich würde gern bezahlen.

En la mesa

Stimmt so: quédese con el cambio.

KELLNER	GAST
Was möchten Sie?	Ich hätte gern ein Stück Kuchen.
Und zu trinken?	Einen Kaffee mit Milch, bitte.
Sonst noch etwas?	Nein, danke. Die Rechnung, bitte.
Das macht vier Euro achtzig.	Fünf Euro. *Stimmt so.*

CONSEJO

Gern!

Los alemanes responden a *Danke!* con *Bitte!* o *Gern!* Y cuando pides algo, *Gern!* o *Sehr gern!* significa que sí, con mucho gusto.

1 Mini-Check

Rodea con un círculo la frase cortés.

- Ich hätte gern einen Tee. / Ich will einen Tee.
- Könnten Sie mir helfen? / Helfen Sie mir!
- Ich würde gern bezahlen. / Ich bezahle jetzt.
- Die Rechnung, bitte. / Die Rechnung!

SCHREIB MIT! · TE TOCA

Escribe tres frases tuyas con la regla de esta página. Usa palabras de la página de palabras.

WUSSTEST DU?

Un camarero del Oktoberfest puede llevar diez jarras llenas a la vez, unos 25 kilos con el vidrio. Un *Maßkrug* lleno pesa más de dos kilos, y es tan grueso que la gente brinda chocándolos sin miedo.

GRAMMATIK · 2 DE 2

mir, dir, Ihnen

Después de helfen, danken, gefallen, y en Wie geht es?

Prüfen

mir, dir, Ihnen

Después de helfen, danken, gefallen.

wer?		*wem?*
Ich	helfe →	*dir*
Das Bild	gefällt →	*mir*
Ich	danke →	*Ihnen*

¿Quién?

Wie geht es *dir*? *Mir* geht es gut. Como en español: ¿cómo *te* va? *Me* va bien.

	A QUIÉN
ich	*mir*
du	*dir*
Sie	*Ihnen*

Palabras para la página de ejercicios

der Gast cliente, invitado

die Rechnung cuenta

bezahlen pagar

helfen ayudar

das Glas vaso

das Wasser agua

gefallen gustar

danken agradecer, dar las gracias

Y la cuenta

Di el total que quieres pagar, con la propina incluida. *Zusammen* es una sola cuenta, *getrennt* por separado.

KELLNER	GAST
Zusammen oder getrennt?	Getrennt, bitte.
Das macht sieben Euro zwanzig.	Acht, bitte.
Danke schön!	Gern. Schönen Abend!

2 Mini-Check

Rodea con un círculo la palabra correcta.

Ich helfe **dir** / **du** .

Ich danke **Ihnen** / **Sie** .

Mir / **Ich** geht es gut.

Das Bild gefällt **mir** / **ich** .

Wie geht es **dir** / **du** ?

Können Sie **mir** / **mich** helfen?

SCHREIB MIT! · TE TOCA

Escribe tres frases tuyas con la regla de esta página. Usa palabras de la página de palabras.

WUSSTEST DU?

La Currywurst nació en Berlín en 1949, cuando Herta Heuwer mezcló kétchup, curry en polvo y salchicha en su puesto. Hoy los alemanes comen cientos de millones al año. Pero en un Biergarten lo que hay que probar es la *Weißwurst* y el *Radi* (rábano).

Herzlich willkommen: eine Karte vor dem Gasthaus

Prüfen



Una pizarra real con el menú, escrita a mano con tiza, delante de una posada de Kulmbach. Descifrar la letra es parte del ejercicio. A la izquierda, *Heute* muestra los platos del día con sus precios. Los precios no llevan el signo del euro.

1 Heute

Busca los platos del día a la izquierda de la pizarra y escribe cada precio.

Grillhaxe _____ **Krenhaxe** _____

Schäuferl _____

2 Was stimmt?

Rodea con un círculo lo que dice la pizarra.

Das Gasthaus heißt (**Zunftstube** / **Biergarten**) .

Am teuersten ist das Essen für (**9,50 €** / **7,50 €**) .

„Herzlich willkommen" heißt (**bienvenidos** / **buenas noches**) .

3 Ich hätte gern …

Pide algo de la pizarra, con cortesía. Luego dilo en voz alta.

Ich hätte gern _____ .

Können Sie mir bitte _____ bringen?

SCHREIB MIT! · TE TOCA

Escribe todas las palabras alemanas que puedas leer en la foto, con su artículo si es un sustantivo.

WUSSTEST DU?

Una pizarra fuera es lo normal, y el menú tiene que estar a la vista antes de entrar. Así que primero lee y luego elige: a nadie le molesta que sigas tu camino.

ÜBUNGEN · PRÁCTICA 1 DE 2

Im Biergarten

Prüfen

1 Dilo con cortesía

Rodea con un círculo la frase cortés.

Ich **hätte gern** / **will** einen Kaffee.

Ich **würde gern** / **muss** bezahlen.

Könnten Sie / **Sie müssen** mir helfen?

Könnte ich / **Ich will** die Rechnung haben?

2 En el café

Escucha al cliente que pide. Rodea con un círculo lo que oyes.

Escuchar
languagequiz.org/b/a1-43

Der Gast nimmt **Apfelkuchen** / **Schokoladenkuchen** .

Er trinkt **einen Kaffee** / **einen Tee** .

Mit **Milch und Zucker** / **Wasser** .

Das macht **4,80 €** / **5,00 €** .

3 ¿mir, dir o Ihnen?

Escribe la palabra para la persona entre paréntesis.

Wie geht es _____ ? (du)

_____ geht es gut, danke. (ich)

Wie geht es _____ , Frau Weber? (Sie)

Kannst du _____ helfen? (ich)

Das Bild gefällt _____ . (ich)

Ich danke _____ ! (Sie)

4 Ein Gast im Café

Escucha al cliente y al camarero, y completa las frases. ¿No tienes teléfono? Pídele a alguien que te lea las soluciones.

Escuchar
languagequiz.org/b/a1-43

Der Gast möchte ein Stück _____ .

Er trinkt einen _____ mit Milch und Zucker.

Das macht vier Euro _____ .

Er bezahlt mit _____ Euro und sagt: Stimmt so.

Seiten-Challenge: Gold auf dieser Seite

¿Terminado en papel? Escanea el código de arriba de esta página y elige «App»: los mismos ejercicios como quizzes cortos. Gana el oro en cada uno y márcalo aquí.

1 2

Código arriba
App

SCHREIB MIT! · TE TOCA

Elige cinco palabras de este capítulo y escribe una frase con cada una.

Im Biergarten

Prüfen

5 Tu pedido

¿Qué te gustaría? Escríbelo con cortesía.

Ich hätte gern _____ .

6 Dilo en alemán

Escríbelo en alemán.

Quisiera un trozo de pastel.

_____

Un vaso de agua para el perro, por favor.

_____

7 Bilder-Check

Escribe cada palabra con der, die o das. Sin mirar la página de palabras.








o _____ o _____ o _____ o _____ o _____ o _____








o _____ o _____ o _____ o _____ o _____ o _____

Seiten-Challenge: Gold auf dieser Seite

¿Terminado en papel? Escanea el código de arriba de esta página y elige «App»: los mismos ejercicios como quizzes cortos. Gana el oro en cada uno y márcalo aquí.

1 2

Código arriba
App

SCHREIB MIT! · TE TOCA

Escribe correctamente, una vez cada una, las cosas que fallaste en estas dos páginas.

HÖREN, SPRECHEN, KÖNNEN

Im Biergarten

Hören

Alguien pide pastel y café, y luego paga. Escucha qué pide y cuánto cuesta.

languagequiz.org/b/a1-43

Sprechen

En el mostrador y en la mesa: escucha cada frase cortés y luego dila tú. Dila dos veces, la segunda sin mirar.

languagequiz.org/b/a1-70

In der App

El ejercicio del capítulo con corrección inmediata y la escalera de medallas.

languagequiz.org/b/a1-67

ICH KANN … · YA PUEDO

- [ ] pedir con cortesía en un Biergarten, un café o un restaurante
- [ ] pedirle a alguien que me ayude
- [ ] decir mir, dir e Ihnen después de helfen, danken, gefallen
- [ ] pagar y dar propina a la manera alemana

¿Terminado? Marca lo que ya sabes hacer. Corrige cada página con su código o con las soluciones de la página 140. Rodea lo que fallaste y vuelve a ello dentro de una semana.

Cada ejercicio de este capítulo también es un quiz corto en la app: escanea el código de cualquier página y elige «App».

Todo el capítulo en la app: **languagequiz.org/b/a12-50**

MEINE NOTIZEN · MIS NOTAS

BILDWÖRTERBUCH · DICCIONARIO ILUSTRADO

Im Biergarten

Todas las palabras ilustradas de este capítulo en una página. Tapa las palabras y dilas mirando las imágenes; tapa las imágenes y dibújalas a partir de las palabras.



der Baum
die Bäume
árbol



der Schirm
pl. -e
sombrilla



der Zaun
die Zäune
valla



der Boden
die Böden
suelo



der Tisch
pl. -e
mesa



der Stuhl
die Stühle
silla



das Bier
pl. -e
cerveza



das Glas
die Gläser
vaso



die Limonade
pl. -n
limonada, refresco



der Saft
die Säfte
jugo (zumo)



das Wasser
sin plural
agua



die Brezel
pl. -n
pretzel (lazo de pan salado)



die Wurst
die Würste
salchicha



der Käse
sin plural
queso



der Salat
pl. -e
ensalada



die Suppe
pl. -n
sopa



die Gabel
pl. -n
tenedor



der Löffel
sin plural
cuchara

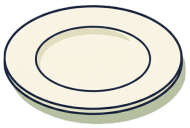

der Teller
sin plural
plato



das Restaurant
pl. -s
restaurante



die Speisekarte
pl. -n
carta, menú



der Kellner
sin plural
camarero, mesero



der Gast
die Gäste
cliente, invitado



die Rechnung
pl. -en
cuenta



das Trinkgeld
pl. -er
propina



der Hunger
sin plural
hambre



der Durst
sin plural
sed



9

Beim Arzt

EINE PRAXIS UND DIE APOTHEKE

Ein Wartezimmer: Du sagst „Guten Tag“ und wartest.

1. Wie viele Stühle siehst du?
2. Was tut dir heute weh?
3. Liest du im Wartezimmer?

AUCH IN DER PRAXIS · TAMBIÉN EN LA CONSULTA



der Kopf
die Köpfe
cabeza



das Auge
pl. -n
ojo



die Nase
pl. -n
nariz



der Mund
die Münder
boca



das Ohr
pl. -en
oreja, oído



der Hals
die Hälse
cuello, garganta



der Zahn
die Zähne
diente



der Arm
pl. -e
brazo



die Hand
die Hände
mano



der Bauch
die Bäuche
estómago, barriga



der Rücken
sin plural
espalda



das Bein
pl. -e
pierna



der Fuß
die Füße
pie



der Arzt
die Ärzte
médico



die Ärztin
pl. -nen
médica



die Praxis
die Praxen
consulta (médica)



das Wartezimmer
sin plural
sala de espera



der Termin
pl. -e
cita



die Apotheke
pl. -n
farmacia



die Tablette
pl. -n
pastilla



das Medikament
pl. -e
medicamento



das Rezept
pl. -e
receta



das Thermometer
sin plural
termómetro



das Fieber
sin plural
fiebre



der Husten
sin plural
tos



der Schnupfen
sin plural
resfriado, mocos



die Krankenkasse
pl. -n
seguro médico

---

das Knie · sin plural
rodilla

krank · gesund
enfermo · sano

Gute Besserung!
¡Que te mejores!

Wortkarten


die Lampe
pl. -n ·lámpara
die Decke
pl. -n ·techo
das Bild
pl. -er ·póster, cartel
Können Sie mehr unternehmen, um selbst vorzubeugen?
Vereinbaren Sie einen Impftermin
die Pflanze
pl. -n ·planta
der Stuhl
die Stühle ·silla
der Blumentopf
die Blumentöpfe ·maceta

LESEN · LECTURA

Drei Maß

Hören, prüfen

La mañana después del Biergarten. Max está en el médico, y ya ha aprendido una cosa: en Alemania, al entrar, saludas a toda la sala de espera. Ahora la Dra. Weber lo llama.

ÄRZTIN Guten Morgen, Herr Bell. Was kann ich für Sie tun?

MAX Mein Kopf tut weh. Mein Bauch tut weh. Und meine Füße tun weh.

ÄRZTIN Haben Sie Fieber?

MAX Nein. Aber ich bin sehr müde.

ÄRZTIN Wo waren Sie gestern?

MAX Im Biergarten.

ÄRZTIN Aha. Wie viel Bier?

MAX Nicht viel. Nur drei.

ÄRZTIN Drei Gläser?

MAX Drei Maß.

ÄRZTIN Und warum tun die Füße weh?

MAX Ich tanze nicht gut. Und der Tisch war sehr klein.

ÄRZTIN Sie brauchen keine Tabletten. Sie müssen viel Wasser trinken, und Sie müssen heute im Bett bleiben. Sie dürfen kein Bier trinken.

MAX Und mein Chef? Brauche ich einen Zettel für meinen Chef?

ÄRZTIN Ihr Chef? Fragen Sie ihn. Er sitzt im Wartezimmer. Auch drei Maß.



Eine Apotheke auf Norderney: das rote A.



Das Thermometer: 35,8 Grad. Kein Fieber.

Español · Ärztin: Buenos días, señor Bell. ¿Qué puedo hacer por usted? · Max: Me duele la cabeza. Me duele el estómago. Y me duelen los pies. · Ärztin: ¿Tiene fiebre? · Max: No. Pero estoy muy cansado. · Ärztin: ¿Dónde estuvo ayer? · Max: En el Biergarten. · Ärztin: Ya veo. ¿Cuánta cerveza? · Max: No mucha. Solo tres. · Ärztin: ¿Tres vasos? · Max: Tres Maß. · Ärztin: ¿Y por qué le duelen los pies? · Max: No bailo bien. Y la mesa era muy pequeña. · Ärztin: No necesita pastillas. Tiene que beber mucha agua y hoy tiene que quedarse en la cama. No debe beber cerveza. · Max: ¿Y mi jefe? ¿Necesito un justificante para mi jefe? · Ärztin: ¿Su jefe? Pregúntele a él. Está sentado en la sala de espera. También tres Maß.

1 Richtig oder falsch?

Rodea con un círculo lo que dice el texto.

Max hat **kein Fieber** / **Fieber** .

Gestern war Max **im Biergarten** / **im Kino** .

Max hat **drei Maß** / **drei Gläser** Bier getrunken.

Max braucht **keine Tabletten** / **viele Tabletten** .

Der Chef sitzt **im Wartezimmer** / **im Büro** .

2 Was muss Max tun?

Escribe lo que dice la doctora, con müssen o dürfen.

viel Wasser trinken _____

heute im Bett bleiben _____

kein Bier trinken _____

SCHREIB MIT! · TE TOCA

Copia las dos frases del texto que quieres recordar y luego escribe una tuya con la misma estructura.

WUSSTEST DU?

Si estás enfermo más de tres días, tu empresa puede pedirte un certificado médico, la *Krankschreibung*. Antes era un papel amarillo que llevabas tú; ahora la consulta lo envía por vía electrónica, pero la gente todavía lo llama *der gelbe Schein*.

GRAMMATIK · 1 DE 2

Was tut weh?

Mein Kopf tut weh, meine Füße tun weh

Prüfen

El cuerpo

De dos en dos: die Füße, die Augen, die Ohren.

DER	DIE	DAS
der Kopf	die Hand	das Bein
der Arm	die Nase	das Auge
der Bauch	die Schulter	das Ohr
der Rücken		das Knie

der Hals · der Fuß · der Zahn

Algo duele

Una cosa: *tut*. Dos o más: *tun*.

Mein Kopf	tut	weh.	Me duele la cabeza.
Meine Füße	tun	weh.	Me duelen los pies.
Tut	dein Knie	noch weh?	¿Todavía te duele la rodilla?

Ich habe ...schmerzen

Kopf + schmerzen	= **Kopfschmerzen**	dolor de cabeza
Bauch + schmerzen	= **Bauchschmerzen**	dolor de estómago
Hals + schmerzen	= **Halsschmerzen**	dolor de garganta
Zahn + schmerzen	= **Zahnschmerzen**	dolor de muelas

¿Qué tal?

Wie geht es dir? ¿Cómo estás?

Nicht so gut. No muy bien.

Ich habe Fieber. Tengo fiebre.

Gute Besserung! ¡Que te mejores!

Palabras para la página de ejercicios

weh tun doler

die Tablette pastilla

der Zahnarzt dentista

zu viel demasiado

die Apotheke farmacia

die Augen · die Füße ojos · pies

1 Mini-Check

Rodea con un círculo la palabra correcta.

Mein Kopf **tut** / **tun** weh.

Meine Füße **tun** / **tut** weh.

Ich habe **Kopfschmerzen** / **Kopf weh** .

die / **der** Hand

das / **der** Knie

der / **das** Bauch

SCHREIB MIT! · TE TOCA

Escribe tres frases tuyas con la regla de esta página. Usa palabras de la página de palabras.

WUSSTEST DU?

En toda Alemania, la letra roja *A* señala una *Apotheke*. Hasta las pastillas para el dolor de cabeza se venden allí y no en el supermercado, y cada noche una farmacia de cada zona se queda de guardia: el *Notdienst*, anunciado en la puerta de las demás.

GRAMMATIK · 2 DE 2

Sie müssen im Bett bleiben

Lo que dice el médico, y cómo conseguir una cita

Prüfen

Las indicaciones del médico

El auxiliar en la posición 2, el verbo principal al final, como en el curso del capítulo 3.

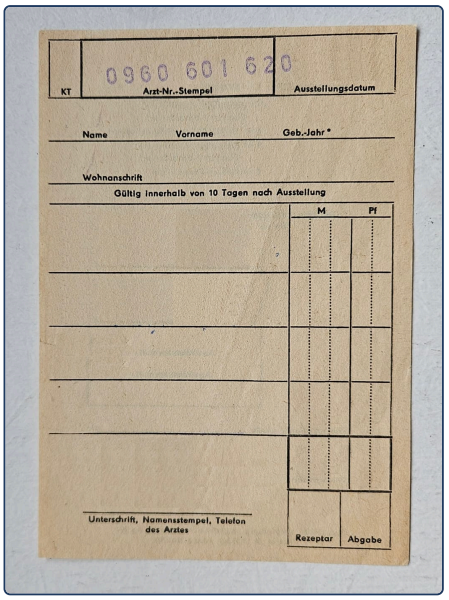

Ein altes Rezept: Name, Vorname, Unterschrift.

EL MÉDICO DICE	EN ALEMÁN	EN ESPAÑOL
tienes que	**Sie *müssen* viel *trinken*.**	Tiene que beber mucho.
no hace falta	**Sie *müssen* nicht *kommen*.**	No hace falta que venga.
no debes	**Sie *dürfen* nicht *rauchen*.**	No debe fumar.
necesitas	**Sie *brauchen* eine Tablette.**	Necesita una pastilla.
tomar	**Nehmen Sie *dreimal täglich* eine Tablette.**	Tome una pastilla tres veces al día.

Por teléfono

Ich brauche einen Termin. Necesito una cita.

Haben Sie heute Zeit? ¿Tiene tiempo hoy?

Können Sie um zehn kommen? ¿Puede venir a las diez?

Bringen Sie Ihre Karte mit. Traiga su tarjeta.

En el médico

Was kann ich für Sie tun? ¿Qué puedo hacer por usted?

Seit wann haben Sie das? ¿Desde cuándo lo tiene?

Seit gestern. Desde ayer.

Machen Sie den Mund auf. Abra la boca.

2 Mini-Check

Rodea con un círculo la palabra correcta.

Sie **müssen** / **muss** viel trinken.

Ich **brauche** / **brauchen** einen Termin.

Nehmen **Sie** / **du** eine Tablette.

Sie dürfen nicht **rauchen** / **raucht** .

Seit / **Um** gestern.

Machen Sie den Mund **auf** / **an** .

SCHREIB MIT! · TE TOCA

Escribe tres frases tuyas con la regla de esta página. Usa palabras de la página de palabras.

WUSSTEST DU?

Di *Gesundheit!* cuando alguien estornuda, como «¡salud!» o «¡Jesús!»; un desconocido en el tranvía puede decírtelo a ti. Y la tarjeta de tu seguro médico, la *Gesundheitskarte*, va contigo a cada cita, así que vive en tu cartera.

LESEN IM ALLTAG · LEER LO AUTÉNTICO

Sprechzeiten: Wann kann ich kommen?

Prüfen



Un cartel real de un ayuntamiento; la puerta de un médico es igual. *Sprechzeiten* son las horas en que puedes ir. *Nur nach Vereinbarung* significa solo con cita previa.

1 Lies das Schild

Rodea con un círculo lo que dice el cartel.

Am Montag ist es von 9 bis **12 Uhr** / **18 Uhr** offen.

Am Dienstag ist es auch **am Nachmittag** / **am Abend** offen.

Am Mittwoch gehe ich **nur mit Termin** / **ohne Termin** .

Am Freitag ist es **nur am Vormittag** / **bis 18 Uhr** offen.

2 Wann kann ich kommen?

Escribe el horario.

Montag

_____

Donnerstag, am Nachmittag

_____

Donnerstag, am Morgen

_____

Dienstag, am Nachmittag

_____

3 Am Telefon

Es martes por la mañana y te duele la espalda. Termina la llamada.

Guten Tag, ich brauche einen _____ .

Mein Rücken _____ weh.

SCHREIB MIT! · TE TOCA

Escribe todas las palabras alemanas que puedas leer en la foto, con su artículo si es un sustantivo.

WUSSTEST DU?

La mayoría de las consultas alemanas cierran el miércoles por la tarde y el viernes por la tarde. Enfermarse un viernes a las tres se considera mala planificación.

ÜBUNGEN · PRÁCTICA 1 DE 2

Beim Arzt

Prüfen

1 Palabras del cuerpo

Escribe la palabra con der, die o das.



o _____



o _____



o _____



o _____



o _____



o _____

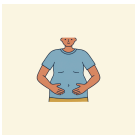

o _____



o _____

2 ¿tut o tun?

Escribe tut o tun.

Mein Kopf _____ weh.

Meine Füße _____ weh.

Mein Bauch _____ weh — zu viel Schokolade!

Meine Augen _____ weh.

3 ¿mein o meine?

Escribe mein o meine.

_____ Hand tut weh.

_____ Rücken tut weh.

_____ Ohr tut weh.

_____ Schulter tut weh.

4 En el médico

Une con una línea cada pregunta con su respuesta.

Wie geht es Ihnen? ●	● Danke!
Was tut weh? ●	● Mein Hals.
Haben Sie Fieber? ●	● Nicht so gut.
Gute Besserung! ●	● Ja, ein bisschen.

Seiten-Challenge: Gold auf dieser Seite

¿Terminado en papel? Escanea el código de arriba de esta página y elige «App»: los mismos ejercicios como quizzes cortos. Gana el oro en cada uno y márcalo aquí.

1 2

↑ Código arriba
App

SCHREIB MIT! · TE TOCA

Elige cinco palabras de este capítulo y escribe una frase con cada una.

Beim Arzt

Prüfen

5 Beim Arzt

Completa con müssen, dürfen o brauchen.

Sie _____ viel Wasser trinken.

Sie _____ heute nicht rauchen.

Sie _____ keine Tabletten.

Ich _____ um zehn in die Praxis kommen.

6 Sag es auf Deutsch

¿Cómo se dice?

Me duele la cabeza. _____

Me duelen los pies. _____

Me duele la garganta. _____

Necesito una cita. _____

7 Bilder-Check

Escribe cada palabra con der, die o das. Sin mirar la página de palabras.


o _____


o _____


o _____


o _____


o _____

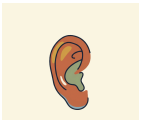
o _____

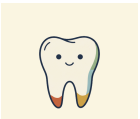
o _____


o _____


o _____


o _____


o _____


o _____

Seiten-Challenge: Gold auf dieser Seite

¿Terminado en papel? Escanea el código de arriba de esta página y elige «App»: los mismos ejercicios como quizzes cortos. Gana el oro en cada uno y márcalo aquí.

1

Código arriba
App

SCHREIB MIT! · TE TOCA

Escribe correctamente, una vez cada una, las cosas que fallaste en estas dos páginas.

HÖREN, SPRECHEN, KÖNNEN

Beim Arzt

Hören

Un mensaje telefónico con una hora, un lugar y lo que hay que llevar: justo lo que tienes que entender cuando una consulta te devuelve la llamada.

languagequiz.org/b/a1-58

Sprechen

Una charla rápida con el tutor sobre lo que tienes y lo que necesitas. Dile también qué te duele. Tres minutos.

languagequiz.org/b/a1-52

In der App

El ejercicio del capítulo con corrección inmediata y la escalera de medallas.

languagequiz.org/b/a1-73

ICH KANN … · YA PUEDO

- [ ] decir qué me duele: tut weh, tun weh
- [ ] nombrar las partes del cuerpo con der, die, das
- [ ] pedir una cita por teléfono
- [ ] entender lo que el médico dice que tengo que hacer

¿Terminado? Marca lo que ya sabes hacer. Corrige cada página con su código o con las soluciones de la página 140. Rodea lo que fallaste y vuelve a ello dentro de una semana.

Cada ejercicio de este capítulo también es un quiz corto en la app: escanea el código de cualquier página y elige «App».

Todo el capítulo en la app: **languagequiz.org/b/a12-57**

MEINE NOTIZEN · MIS NOTAS

Beim Arzt

Todas las palabras ilustradas de este capítulo en una página. Tapa las palabras y dilas mirando las imágenes; tapa las imágenes y dibújalas a partir de las palabras.



die Lampe
pl. -n
lámpara

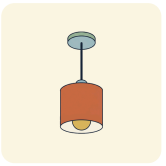

die Decke
pl. -n
techo



das Bild
pl. -er
póster, cartel



die Pflanze
pl. -n
planta



der Stuhl
die Stühle
silla



der Blumentopf
die Blumentöpfe
maceta



der Kopf
die Köpfe
cabeza



das Auge
pl. -n
ojo



die Nase
pl. -n
nariz



der Mund
die Münder
boca



das Ohr
pl. -en
oreja, oído



der Hals
die Hälse
cuello, garganta



der Zahn
die Zähne
diente



der Arm
pl. -e
brazo



die Hand
die Hände
mano

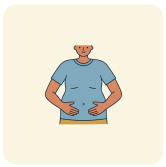

der Bauch
die Bäuche
estómago, barriga



der Rücken
sin plural
espalda



das Bein
pl. -e
pierna



der Fuß
die Füße
pie



der Arzt
die Ärzte
médico



die Ärztin
pl. -nen
médica



die Praxis
die Praxen
consulta (médica)

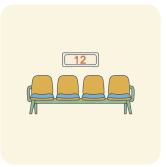

das Wartezimmer
sin plural
sala de espera



der Termin
pl. -e
cita



die Apotheke
pl. -n
farmacia



die Tablette
pl. -n
pastilla



das Medikament
pl. -e
medicamento



das Rezept
pl. -e
receta



das Thermometer
sin plural
termómetro



das Fieber
sin plural
fiebre



der Husten
sin plural
tos



der Schnupfen
sin plural
resfriado, mocos



die Krankenkasse
pl. -n
seguro médico



10

Gestern

DER MAUERPARK IN BERLIN

Auf dem Flohmarkt: Tassen, Lampen, Spiegel und eine Frau mit einem Plan.

1. Was ist alt?
2. Was kaufst du hier?
3. Was hast du gestern gekauft?

AUCH AUF DEM FLOHMARKT · TAMBIÉN EN EL MERCADILLO



das Radio
pl. -s
radio



die Kamera
pl. -s
cámara



die Uhr
pl. -en
reloj



das Bild
pl. -er
cuadro, imagen



die Kiste
pl. -n
caja, cajón



die Brille
pl. -n
gafas, lentes



das Telefon
pl. -e
teléfono



das Grammophon
pl. -e
gramófono



die Schreibmaschine
pl. -n
máquina de escribir



der Urlaub
pl. -e
vacaciones



das Wetter
sin plural
tiempo (meteorológico)



der Stempel
sin plural
sello, matasellos



der Brief
pl. -e
carta



das Foto
pl. -s
foto



die Geschichte
pl. -n
historia



die Familie
pl. -n
familia



die Oma
pl. -s
abuela



der Opa
pl. -s
abuelo

der Flohmarkt· die Flohmärkte
mercadillo, mercado de pulgas

die Schallplatte· pl. -n
disco

die Postkarte· pl. -n
postal

gestern
ayer

früher
antes, en el pasado

alt · neu
viejo · nuevo

kaputt
roto

Wortkarten


die Lampe
pl. -n ·lámpara
der Spiegel
sin plural ·espejo
die Jacke
pl. -n ·chaqueta
die Tasche
pl. -n ·bolso, bolsa
die Tasse
pl. -n ·taza
der Teller
sin plural ·plato
das Glas
die Gläser ·vaso
die Vase
pl. -n ·jarrón, florero

LESEN · LECTURA

Lieber Karl!

Hören, prüfen

Domingo en el Mauerpark. Maya y Lena pasan entre radios y cajas de discos. Un vendedor tiene una caja de postales viejas: un euro cada una. Maya lee una y se detiene.

VERKÄUFER Das Radio? Das war das Radio von meiner Oma. Gestern war es noch gut.

LENA Das sagen alle. Maya, was hast du da?

MAYA Eine Postkarte aus Wien, von 1978. „Lieber Karl! Ich bin in Wien. Das Wetter war schön, und ich habe viel Kuchen gegessen. Wann kommst du? Deine Inge."

LENA Schön. Und?

MAYA Lies die Adresse: Herr Karl Huber, Hofstraße 12, Berlin. Das ist unser Haus!

Am Abend, bei Frau Huber.

MAYA Frau Huber, wir waren heute auf dem Flohmarkt. Das hier habe ich für Sie gekauft.

FRAU HUBER Eine Karte für Karl? Mein Karl hat immer viel gearbeitet, wissen Sie. Vierzig Jahre.

Sie liest. Sie liest noch einmal. Es ist sehr still.

FRAU HUBER Wien? 1978? Im Sommer 1978 war Karl in Hannover. Er hat gesagt: Ich habe dort gearbeitet.

LENA Vielleicht war Inge eine Kollegin.

FRAU HUBER Inge. Aha.

FRAU HUBER Frau Maya, gehen Sie nächsten Sonntag wieder hin? Hatte der Mann noch mehr Karten?



Der Flohmarkt im Mauerpark: jeden Sonntag.



Ein Trabi in Berlin. Früher ein Auto, heute ein Star.

Español · Verkäufer: ¿La radio? Era la radio de mi abuela. Ayer todavía funcionaba. · Lena: Eso dicen todos. Maya, ¿qué tienes ahí? · Maya: Una postal de Viena, de 1978. «¡Querido Karl! Estoy en Viena. Hizo un tiempo precioso y comí mucho pastel. ¿Cuándo vienes? Tu Inge». · Lena: Bonita. ¿Y qué? · Maya: Lee la dirección: Herr Karl Huber, Hofstraße 12, Berlín. ¡Es nuestro edificio! · Esa noche, en casa de la señora Huber. · Maya: Señora Huber, hoy estuvimos en el mercadillo. Le compré esto. · Frau Huber: ¿Una postal para Karl? Mi Karl siempre trabajó mucho, ¿sabe? Cuarenta años. · Lee. La vuelve a leer. Hay mucho silencio. · Frau Huber: ¿Viena? ¿1978? En el verano de 1978 Karl estaba en Hannover. Me dijo: allí estuve trabajando. · Lena: Quizás Inge era una compañera de trabajo. · Frau Huber: Inge. Ya veo. · Frau Huber: Maya, ¿vuelve usted el próximo domingo? ¿Tenía el hombre más postales?

1 Richtig oder falsch?

Rodea con un círculo lo que dice el texto.

Die Postkarte kommt aus **Wien** / **Hannover** .

Die Karte ist von **1978** / **1987** .

Inge hat viel **Kuchen** / **Käse** gegessen.

Karl Huber hat in der **Hofstraße** / **Wiener Straße** gewohnt.

Frau Huber möchte **mehr Karten** / **ein Radio** .

2 War, hatte, Perfekt

Completa las frases del texto.

Das _____ das Radio von meiner Oma.

Ich habe viel Kuchen _____ .

Wir _____ heute auf dem Flohmarkt.

Das hier habe ich für Sie _____ .

SCHREIB MIT! · TE TOCA

Copia las dos frases del texto que quieres recordar y luego escribe una tuya con la misma estructura.

WUSSTEST DU?

El Mauerpark se extiende a lo largo de la antigua franja de la muerte del Muro de Berlín. Hoy hay un enorme mercadillo cada domingo, y en verano miles de personas cantan en un karaoke al aire libre en el viejo anfiteatro.

GRAMMATIK · 1 DE 2

war und hatte

Dos palabras cortas, y ya puedes hablar del ayer

Prüfen

sein → war, haben → hatte

ich y er vuelven a ser gemelos, como los auxiliares del tema 5.

WHO	WAR	HATTE
ich	*war*	*hatte*
du	warst	hattest
er · sie · es	*war*	*hatte*
wir	waren	hatten
ihr	wart	hattet
sie · Sie	waren	hatten

Ayer va primero

Gestern	war	ich	krank.	Ayer estuve enfermo.
Ich	hatte	Fieber	— und keinen Tee.	Tenía fiebre, y nada de té.
Letzte Woche	waren	wir	in Wien.	La semana pasada estuvimos en Viena.

OJO

Di war, no bin gewesen

Al hablar, los alemanes dicen *ich war* e *ich hatte*, no ich bin gewesen, ich habe gehabt. Estos dos verbos son la excepción.

¿Cuándo?

gestern ayer

vorgestern anteayer

letzte Woche la semana pasada

am Wochenende el fin de semana

Palabras para la página de ejercicios

das Fieber fiebre

die Party fiesta

schon ya

der Urlaub vacaciones

der Spaß diversión

das Wetter tiempo (meteorológico)

der Deutschkurs clase de alemán

1 Mini-Check

Rodea con un círculo la palabra correcta.

Gestern **war** / **hatte** ich krank.

Ich **hatte** / **war** Fieber.

Wir **waren** / **war** in Wien.

Warst / **War** du zu Hause?

Er **hatte** / **hattest** keine Zeit.

Sie **hatten** / **hatte** zwei Kinder (ellos/ellas).

SCHREIB MIT! · TE TOCA

Escribe tres frases tuyas con la regla de esta página. Usa palabras de la página de palabras.

WUSSTEST DU?

El *Trabant* era el auto de la Alemania del Este: un motor de dos tiempos, una carrocería de algodón y resina, y una lista de espera de diez años o más. Se fabricaron unos tres millones, y hoy pasean a los turistas por Berlín.

GRAMMATIK · 2 DE 2

Ich habe gespielt

haben o sein en la posición 2, la forma del pasado al final del todo

Prüfen

Otra vez el paréntesis

	HABEN / SEIN		LA FORMA DEL PASADO, AL FINAL	
Ich	habe	gestern Pizza	gegessen	Ayer comí pizza.
Lena	hat	lange	geschlafen	Lena durmió mucho tiempo.
Wir	sind	nach Berlin	gefahren	Fuimos a Berlín.
Was	hast	du am Sonntag	gemacht	¿Qué hiciste el domingo?

Cómo se forma el pasado

La mayoría de los verbos: ge- ... -t. Algunos: ge- ... -en; apréndete esos como palabras.

ge	mach	t	=	**gemacht**	machen
ge	lern	t	=	**gelernt**	lernen
ge	arbeit	et	=	**gearbeitet**	arbeiten
ge	schlaf	en	=	**geschlafen**	schlafen
ge	gess	en	=	**gegessen**	essen
ge	trunk	en	=	**getrunken**	trinken

¿haben o sein?

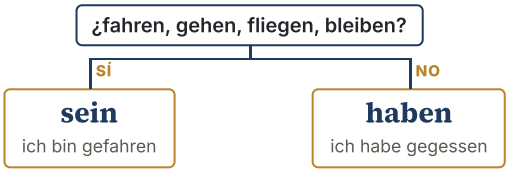

OJO

Aquí no hay ge-

Los verbos que terminan en -ieren y los que empiezan por ver- o be- no llevan ge-:
Was ist *passiert*? Ich habe das nicht *verstanden*.

Más formas del pasado

gespielt jugado
gekauft comprado
gesehen visto
gelesen leído
gegangen ido (a pie)
geblieben quedado
passiert pasado, ocurrido
verstanden entendido

2 Mini-Check

Rodea con un círculo la palabra correcta.

Ich habe Pizza **gegessen** / **geessen** .

Was hast du **gemacht** / **gemachen** ?

Max ist zu Hause **geblieben** / **gebleibt** .

Wir **sind** / **haben** nach Wien gefahren.

Lena **hat** / **ist** lange geschlafen.

Ich habe das nicht **verstanden** / **geverstanden** .

SCHREIB MIT! · TE TOCA

Escribe tres frases tuyas con la regla de esta página. Usa palabras de la página de palabras.

WUSSTEST DU?

Trödel es la palabra para los trastos de segunda mano, y *trödeln* significa entretenerse, ir sin prisa. En el Mauerpark puedes hacer las dos cosas a la vez. Regatear es lo normal: empieza por la mitad, y sonríe.

Eine Postkarte von früher

Prüfen

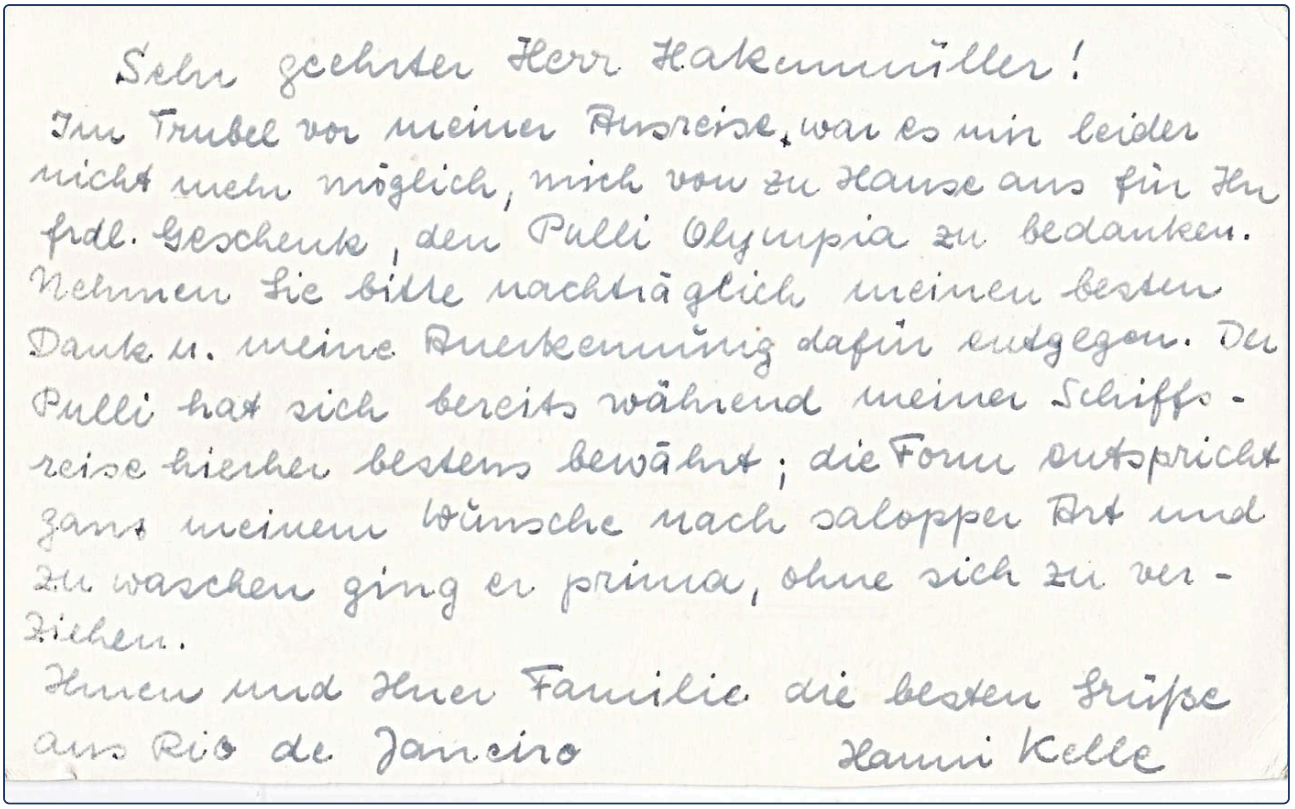

Sehr geehrter Herr Hakenmüller!
Im Trubel vor meiner Ausreise, war es mir leider nicht mehr möglich, mich von zu Hause aus für Ihr frdl. Geschenk, den Pulli Olympia zu bedanken. Nehmen Sie bitte nachträglich meinen besten Dank u. meine Anerkennung dafür entgegen. Der Pulli hat sich bereits während meiner Schiffsreise hierher bestens bewährt; die Form entspricht ganz meinem Wünsche nach saloppen Art und zu waschen ging er prima, ohne sich zu verziehen.
Ihnen und Ihrer Familie die besten Grüße aus Rio de Janeiro
Hanni Kelle

El reverso de una postal antigua de verdad, escrita a mano y enviada desde Río de Janeiro. La vieja letra alemana es difícil para todo el mundo. No necesitas cada palabra: solo el principio, el final y el nombre.

1 Lies die Karte

Rodea con un círculo lo que dice la postal.

Die Karte beginnt mit **Sehr geehrter Herr** / **Liebe Oma** .

Die Karte kommt aus **Rio de Janeiro** / **Berlin** .

Das Geschenk war **ein Pulli** / **ein Buch** .

Am Ende stehen **die besten Grüße** / **viele Küsse** .

2 Früher

Escribe en pasado lo que hiciste en tus últimas vacaciones. Escríbelo como una postal.

Ich war in _____ .

Das Wetter war _____ .

Ich habe _____ gegessen.

Die besten _____ !

SCHREIB MIT! · TE TOCA

Escribe todas las palabras alemanas que puedas leer en la foto, con su artículo si es un sustantivo.

WUSSTEST DU?

Sehr geehrter Herr (≈ «estimado señor») todavía abre hoy un correo de trabajo. Solo ha cambiado la despedida: ahora es *Mit freundlichen Grüßen*.

Gestern

Prüfen

1 war

Escribe la forma correcta de war.

Gestern _____ ich krank.

Wo _____ du am Wochenende?

Das Wetter _____ sehr schön.

Wir _____ letzte Woche in Wien.

_____ ihr schon in Berlin?

Wie _____ Ihr Urlaub, Frau Weber?

2 hatte

Escribe la forma correcta de hatte.

Ich _____ gestern keine Zeit.

_____ du am Montag Deutschkurs?

Wir _____ viel Spaß auf der Party.

Rocky _____ gestern Hunger.

3 ¿war o hatte?

Rodea con un círculo la palabra correcta.

Gestern **war** / **hatte** ich müde.

Ich **war** / **hatte** Fieber.

Wir **waren** / **hatten** im Kino.

Die Kinder **waren** / **hatten** Hunger.

4 La forma del pasado

Escribe la forma del pasado del verbo entre paréntesis.

Ich habe Pizza _____ . (essen)

Wir haben Fußball _____ . (spielen)

Lena hat Deutsch _____ . (lernen)

Der Hund hat heute lange _____ . (schlafen)

Hast du den Film _____ ? (sehen)

Ich habe zu viel Kaffee _____ . (trinken)

5 ¿haben o sein?

Rodea con un círculo el auxiliar correcto.

Ich **habe** / **bin** nach Hamburg gefahren.

Wir **haben** / **sind** Kuchen gegessen.

Lena **hat** / **ist** zu Hause geblieben.

Was **hat** / **ist** passiert?

Max **hat** / **ist** ein Buch gelesen.

Seiten-Challenge: Gold auf dieser Seite

¿Terminado en papel? Escanea el código de arriba de esta página y elige «App»: los mismos ejercicios como quizzes cortos. Gana el oro en cada uno y márcalo aquí.

1 2

Código arriba
App

SCHREIB MIT! · TE TOCA

Elige cinco palabras de este capítulo y escribe una frase con cada una.

Gestern

Prüfen

6 Ayer

Escríbelo en pasado.

Ich arbeite lange. _____

Wir kaufen ein Auto. _____

Tom fährt nach Wien. _____

7 Tu fin de semana

Escribe dos frases verdaderas.

Am Wochenende habe ich _____ .

Gestern bin ich _____ .

8 Tu ayer

Escribe dos frases verdaderas.

Gestern war ich _____ .

Letzte Woche hatte ich _____ .

9 Bilder-Check

Escribe cada palabra con der, die o das. Sin mirar la página de palabras.








o _____ o _____ o _____ o _____ o _____ o _____








o _____ o _____ o _____ o _____ o _____ o _____

Seiten-Challenge: Gold auf dieser Seite

¿Terminado en papel? Escanea el código de arriba de esta página y elige «App»: los mismos ejercicios como quizzes cortos. Gana el oro en cada uno y márcalo aquí.

1 2

↑ Código arriba
App

SCHREIB MIT! · TE TOCA

Escribe correctamente, una vez cada una, las cosas que fallaste en estas dos páginas.

HÖREN, SPRECHEN, KÖNNEN

Gestern

Hören

Una excursión familiar a Múnich, leída en voz alta. Está contada en presente: vuelve a contar cada frase en voz alta en pasado, con war, hatte y el Perfekt.

languagequiz.org/b/a1-75

Sprechen

Cuéntale al tutor tu último fin de semana. Él te pregunta qué hiciste, tú respondes en pasado, y él anota lo que hay que corregir.

languagequiz.org/b/a1-78

In der App

El ejercicio del capítulo con corrección inmediata y la escalera de medallas.

languagequiz.org/b/a1-64

ICH KANN … · YA PUEDO

- [ ] decir dónde estuve y cómo estaba: war, hatte
- [ ] decir qué hice ayer
- [ ] formar el pasado: gemacht, gegessen
- [ ] elegir entre haben y sein

¿Terminado? Marca lo que ya sabes hacer. Corrige cada página con su código o con las soluciones de la página 140. Rodea lo que fallaste y vuelve a ello dentro de una semana.

Cada ejercicio de este capítulo también es un quiz corto en la app: escanea el código de cualquier página y elige «App».

Todo el capítulo en la app: **languagequiz.org/b/a12-64**

MEINE NOTIZEN · MIS NOTAS

Gestern

Todas las palabras ilustradas de este capítulo en una página. Tapa las palabras y dilas mirando las imágenes; tapa las imágenes y dibújalas a partir de las palabras.



die Lampe
pl. -n
lámpara



der Spiegel
sin plural
espejo



die Jacke
pl. -n
chaqueta



die Tasche
pl. -n
bolso, bolsa



die Tasse
pl. -n
taza



der Teller
sin plural
plato



das Glas
die Gläser
vaso



die Vase
pl. -n
jarrón, florero



das Radio
pl. -s
radio



die Kamera
pl. -s
cámara



die Uhr
pl. -en
reloj



das Bild
pl. -er
cuadro, imagen

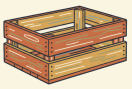

die Kiste
pl. -n
caja, cajón



die Brille
pl. -n
gafas, lentes



das Telefon
pl. -e
teléfono



das Grammophon
pl. -e
gramófono



die Schreibmaschine
pl. -n
máquina de escribir



der Urlaub
pl. -e
vacaciones



das Wetter
sin plural
tiempo (meteorológico)



der Stempel
sin plural
sello, matasellos

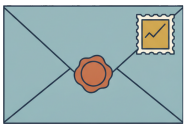

der Brief
pl. -e
carta



das Foto
pl. -s
foto



die Geschichte
pl. -n
historia



die Familie
pl. -n
familia



die Oma
pl. -s
abuela



der Opa
pl. -s
abuelo



11

Mach das!

DIE KÜCHE: KARTOFFELSALAT

Eine Küche: Alles ist offen. Wer sucht hier was?

1. Was ist im Kühlschrank?
2. Was kochst du gern?
3. Mit oder ohne Mayonnaise?

AUCH IN DER KÜCHE · TAMBIÉN EN LA COCINA



die Küche
pl. -n
cocina



der Ofen
die Öfen
horno



der Teller
sin plural
plato



die Gabel
pl. -n
tenedor



der Löffel
sin plural
cuchara



das Glas
die Gläser
vaso



die Tasse
pl. -n
taza



die Schürze
pl. -n
delantal



das Rezept
pl. -e
receta



die Kartoffel
pl. -n
papa, patata



die Zwiebel
pl. -n
cebolla



die Gurke
pl. -n
pepino



das Ei
pl. -er
huevo



das Salz
sin plural
sal



das Öl
pl. -e
aceite



die Wurst
die Würste
salchicha

der Topf · die Töpfe
olla

die Schüssel · pl. -n
cuenco, bol

das Messer · sin plural
cuchillo

der Essig · sin plural
vinagre

die Mayonnaise · pl. -n
mayonesa

kochen
hervir, cocinar

schneiden
cortar

mischen
mezclar

probieren
probar

waschen
lavar


WÖRTER ZUERST · PRIMERO LAS PALABRAS
Wortkarten
das Regal
pl. -e ·estante
die Dose
pl. -n ·lata
der Kühlschrank
die Kühlschränke ·nevera, refrigerador
die Milch
sin plural ·leche
der Herd
pl. -e ·cocina (el aparato), estufa
die Schublade
pl. -n ·cajón
der Boden
die Böden ·suelo

LESEN · LECTURA

Mit oder ohne?

Hören, prüfen

Maya prepara ensalada de papa para una fiesta. La abuela de Lena, de Hamburgo, está al teléfono, con el altavoz puesto. La señora Huber, que es de Baviera, ha bajado a ayudar. Nadie se lo ha pedido.

OMA Hör zu, Maya! Nimm ein Kilo Kartoffeln. Koch sie zwanzig Minuten.

MAYA Gut. Ein Kilo. Zwanzig Minuten.

OMA Schneid die Kartoffeln. Jetzt nimm Mayonnaise. Viel Mayonnaise!

FRAU HUBER Nehmen Sie keine Mayonnaise! Das ist kein Salat, das ist ein Unfall.

OMA Wer ist das? Maya, hör nicht auf sie! Mayonnaise und Gurken!

FRAU HUBER Frau Maya, nehmen Sie Essig, Öl und warme Brühe. Probieren Sie!

OMA Warme Brühe! In Hamburg isst man das nicht!

FRAU HUBER In Bayern isst man nichts anderes!

Maya macht zwei Schüsseln. Abends, auf der Party, stehen drei Salate auf dem Tisch: Omas Salat, Frau Hubers Salat und Max' Salat, aus dem Supermarkt.

FRAU HUBER Hm! Der hier ist sehr gut! Probieren Sie!

OMA Ja! Endlich ein guter Salat! Wer hat den gemacht?

MAX Ich. Das war sehr viel Arbeit.



Kartoffelsalat mit Wurst und Salat. Wer hat recht?



Und noch ein Kartoffelsalat. Die Familie streitet.

Español · Oma: ¡Escucha, Maya! Toma un kilo de papas. Hiérvelas veinte minutos. · Maya: Bien. Un kilo. Veinte minutos. · Oma: Corta las papas. Ahora toma mayonesa. ¡Mucha mayonesa! · Frau Huber: ¡No tome mayonesa! Eso no es una ensalada, es un accidente. · Oma: ¿Quién es esa? ¡Maya, no la escuches! ¡Mayonesa y pepinos! · Frau Huber: Señora Maya, tome vinagre, aceite y caldo caliente. ¡Pruébelo! · Oma: ¡Caldo caliente! ¡Eso no se lo come nadie en Hamburgo! · Frau Huber: ¡En Baviera no comemos otra cosa! · Maya prepara dos cuencos. Esa noche, en la fiesta, hay tres ensaladas en la mesa: la ensalada de la abuela, la ensalada de la señora Huber y la ensalada de Max, del supermercado. · Frau Huber: ¡Mmm! ¡Esta está muy buena! ¡Pruébela! · Oma: ¡Sí! ¡Por fin una ensalada buena! ¿Quién la hizo? · Max: Yo. Fue mucho trabajo.

1 Richtig oder falsch?

Rodea con un círculo lo que dice el texto.

Maya kocht die Kartoffeln **zwanzig** / **zwölf** Minuten.

Oma nimmt **Mayonnaise** / **Brühe** .

Frau Huber kommt aus **Bayern** / **Hamburg** .

Max' Salat kommt **aus dem Supermarkt** / **von Oma** .

Oma und Frau Huber mögen **Max' Salat** / **keinen Salat** .

2 Du oder Sie?

¿Quién lo dice? La abuela le dice du a Maya, la señora Huber le dice Sie. Escribe cada orden como la diría la señora Huber.

Nimm Essig! _____

Koch die Kartoffeln! _____

Probier den Salat! _____

SCHREIB MIT! · TE TOCA

Copia las dos frases del texto que quieres recordar y luego escribe una tuya con la misma estructura.

WUSSTEST DU?

En el norte de Alemania la ensalada de papa se hace con mayonesa, pepinillos y a menudo huevo. En el sur se usa vinagre, aceite y caldo caliente, y se sirve tibia. Hay familias que han dejado de hablarse por menos.

GRAMMATIK · 1 DE 2

Komm! Kommt! Kommen Sie!

Un verbo, tres personas, y el verbo va primero

Prüfen

Un verbo, tres personas

ihr: la forma de ihr sin ihr. Sie: el infinitivo y luego Sie (como «venga usted»).

A QUIÉN	KOMMEN	NEHMEN	WARTEN	SEIN
un amigo (du)	*Komm!*	*Nimm!*	*Warte!*	*Sei* leise!
varios amigos (ihr)	*Kommt!*	*Nehmt!*	*Wartet!*	*Seid* leise!
un desconocido (Sie)	*Kommen Sie!*	*Nehmen Sie!*	*Warten Sie!*	*Seien Sie* leise!

du: quita du y -st

Una e al final también vale: Warte! Mache!

komm ~~st~~ = **Komm!** du kommst

nimm ~~st~~ = **Nimm!** du nimmst

sprich ~~st~~ = **Sprich!** du sprichst

schlaf ~~st~~ = **Schlaf!** du schläfst: la ä también se va

iss ~~t~~ = **Iss!** du isst

El verbo va primero

Komm	bitte	her
Nimm	den Bus	
Warten Sie	bitte	hier

CONSEJO

bitte lo hace amable

Komm *bitte*! Warten Sie *bitte*! Sin bitte, una orden suena brusca, salvo para un perro.

EN ALEMANIA

Los perros alemanes conocen la forma de du

Sitz! Platz! Bleib! Aus! Todo perro alemán aprende cuatro imperativos, y los ignora en el parque.

Palabras para la página de ejercicios

her aquí (hacia mí)

das Baby bebé

leise en voz baja, sin ruido

Platz nehmen tomar asiento

langsam despacio

ins Bett a la cama

schnell rápido

Sitz! ¡Sentado! (a un perro)

1 Mini-Check

Rodea con un círculo la palabra correcta.

Max, **komm** / **kommt** her!

Frau Weber, **kommen Sie** / **komm** bitte!

Max, **sei** / **bist** leise!

Kinder, **kommt** / **komm** her!

Lena, **nimm** / **nehm** den Bus!

Kinder, **seid** / **sei** leise!

SCHREIB MIT! · TE TOCA

Escribe tres frases tuyas con la regla de esta página. Usa palabras de la página de palabras.

WUSSTEST DU?

Las lavanderías alemanas, los *Waschsalons*, no están en todas partes: la mayoría de los apartamentos tienen lavadora, a menudo en el baño o en el sótano. Muchos reglamentos de las casas prohibían lavar en domingo, y algunos vecinos todavía hacen que se cumpla.

GRAMMATIK · 2 DE 2

Zuerst, dann, zum Schluss

Recetas, instrucciones y el orden de las cosas

Prüfen

Los pasos de una receta

Cuando una palabra de tiempo va primero, el verbo sigue en segundo lugar.

PRIMERO	VERBO	EL RESTO
Zuerst	kochst	du die Kartoffeln.
Dann	schneidest	du die Zwiebeln.
Danach	mischst	du alles.
Zum Schluss	probierst	du den Salat.

Tres maneras de decir el mismo paso

Las recetas y las instrucciones a menudo usan solo el infinitivo al final, como en español «cocer las papas». También es una orden.

DÓNDE	ASÍ
a un amigo	***Koch*** **die Kartoffeln!**
a un desconocido, en una receta	***Kochen Sie*** **die Kartoffeln.**
en muchas recetas y en las máquinas	**Kartoffeln *kochen*.**

OJO

dann cuenta

dann (luego, después) ocupa él mismo la primera posición, así que el verbo va justo detrás: Zuerst esse ich, *dann gehe* ich.

En máquinas y carteles

Tür schließen. Cierre la puerta.

Taste drücken. Pulse el botón.

Bitte nicht rauchen. Por favor, no fume.

Münze einwerfen. Introduzca una moneda.

En la cocina

Was muss ich jetzt machen?
¿Qué tengo que hacer ahora?

Wie lange? ¿Cuánto tiempo?

Zwanzig Minuten. Veinte minutos.

Probier mal! ¡Prueba!

2 Mini-Check

Rodea con un círculo la palabra correcta.

Zuerst **kochst** / **du** du die Kartoffeln.

Kochen / **Kochst** Sie die Eier.

Tür **schließen** / **schließt** .

Dann **schneide** / **ich** ich die Zwiebeln.

Bitte nicht **rauchen** / **raucht** .

Zum Schluss **probieren** / **wir** wir den Salat.

SCHREIB MIT! · TE TOCA

Escribe tres frases tuyas con la regla de esta página. Usa palabras de la página de palabras.

WUSSTEST DU?

Una receta alemana como es debido mide en *EL* y *TL*: *Esslöffel*, cucharada, y *Teelöffel*, cucharadita. *Eine Prise Salz* es una pizca, y *nach Geschmack* significa al gusto, y ahí empiezan las discusiones.

LESEN IM ALLTAG · LEER LO AUTÉNTICO

Eine Hausordnung: Was darf man nicht?

Prüfen



Un reglamento real, del tren fantasma de una feria alemana. En Alemania, cada cartel, cada máquina y cada casa tiene uno. No necesitas cada palabra: busca *nicht*, *verboten* y *nur*, y lee los dibujos de abajo.

1 Lies die Regeln

Rodea con un círculo lo que dicen las reglas.

Das Mindestalter ist **4 Jahre** / **8 Jahre** .

Rauchen ist hier **nicht gestattet** / **erlaubt** .

Tiere darf man **nicht mitnehmen** / **mitnehmen** .

Man muss bis zum Ende **sitzen bleiben** / **aufstehen** .

2 Mach das! Mach das nicht!

Convierte cada regla en una orden a un amigo (du).

nicht rauchen _____

sitzen bleiben _____

die Arme nicht hinausstrecken _____

SCHREIB MIT! · TE TOCA

Escribe todas las palabras alemanas que puedas leer en la foto, con su artículo si es un sustantivo.

WUSSTEST DU?

Hausordnung es también lo que cuelga en la entrada de cada edificio de apartamentos: cuándo se limpia la escalera, cuándo hay que guardar silencio. Un tren fantasma solo necesita menos reglas.

Mach das!

Prüfen

1 A un amigo

Escribe la forma de du.

_____ bitte her, Tom! (kommen)

_____ den Bus, er ist schnell! (nehmen)

_____ dein Brot, Lena! (essen)

_____ bitte langsam! (sprechen)

_____ gut, Max! (schlafen)

_____ bitte leise, das Baby schläft! (sein)

2 Tres personas

Escríbelo para un amigo, para varios amigos y para un desconocido.

warten _____

kommen _____

nehmen _____

3 ¿Para quién es?

Rodea con un círculo la forma correcta.

Kinder, **geht** / **geh** jetzt bitte ins Bett!

Herr Braun, **nehmen Sie** / **nimm** bitte Platz!

Tom, **iss** / **esst** dein Brot!

Rocky, **sitz** / **sitzt** !

4 Das Rezept

Convierte cada línea de la receta en una orden a un amigo (du).

Kartoffeln kochen

_____

Zwiebeln schneiden

_____

alles mischen

_____

den Salat probieren

_____

Seiten-Challenge: Gold auf dieser Seite

¿Terminado en papel? Escanea el código de arriba de esta página y elige «App»: los mismos ejercicios como quizzes cortos. Gana el oro en cada uno y márcalo aquí.

1

↑ Código arriba
App

SCHREIB MIT! · TE TOCA

Elige cinco palabras de este capítulo y escribe una frase con cada una.

Mach das!

Prüfen

5 Encuentra el error

En cada frase hay una palabra incorrecta. Escribe la frase bien.

Kommt bitte her, Tom! _____

Herr Braun, nimm bitte Platz! _____

Esst dein Brot, Lena! _____

6 Conviértelo en una orden

Escribe la frase como una orden.

Du sprichst langsam. _____

Ihr seid leise. _____

7 Bilder-Check

Escribe cada palabra con der, die o das. Sin mirar la página de palabras.


o _____

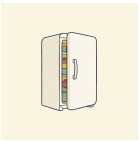
o _____


o _____


o _____


o _____


o _____


o _____


o _____


o _____


o _____


o _____


o _____

Seiten-Challenge: Gold auf dieser Seite

¿Terminado en papel? Escanea el código de arriba de esta página y elige «App»: los mismos ejercicios como quizzes cortos. Gana el oro en cada uno y márcalo aquí.

1 2

↑ Código arriba
App

SCHREIB MIT! · TE TOCA

Escribe correctamente, una vez cada una, las cosas que fallaste en estas dos páginas.

HÖREN, SPRECHEN, KÖNNEN

Mach das!

Hören

Una imagen de una cocina con cada palabra leída en voz alta. Encuentra cada cosa, escúchala y repítela después de la voz.

languagequiz.org/b/a1-84

Sprechen

Frases de cada día, para escuchar y repetir. Dilas dos veces, la segunda como si le dijeras a un amigo lo que tiene que hacer.

languagequiz.org/b/a1-49

In der App

El ejercicio del capítulo con corrección inmediata y la escalera de medallas.

languagequiz.org/b/a1-66

ICH KANN … · YA PUEDO

- [ ] decirle a un amigo, a varios amigos y a un desconocido lo que tienen que hacer
- [ ] hacer amable una orden con bitte
- [ ] seguir los pasos de una receta: zuerst, dann, zum Schluss
- [ ] leer las instrucciones de una máquina o de un cartel

¿Terminado? Marca lo que ya sabes hacer. Corrige cada página con su código o con las soluciones de la página 140. Rodea lo que fallaste y vuelve a ello dentro de una semana.

Cada ejercicio de este capítulo también es un quiz corto en la app: escanea el código de cualquier página y elige «App».

Todo el capítulo en la app: **languagequiz.org/b/a12-71**

MEINE NOTIZEN · MIS NOTAS

Mach das!

Todas las palabras ilustradas de este capítulo en una página. Tapa las palabras y dilas mirando las imágenes; tapa las imágenes y dibújalas a partir de las palabras.



das Regal
pl. -e
estante



der Kühlschrank
die Kühlschränke
nevera, refrigerador



die Milch
sin plural
leche



der Herd
pl. -e
cocina (el aparato), estufa



die Schublade
pl. -n
cajón



der Boden
die Böden
suelo



die Küche
pl. -n
cocina



der Ofen
die Öfen
horno



der Teller
sin plural
plato



die Gabel
pl. -n
tenedor

der Löffel
sin plural
cuchara



das Glas
die Gläser
vaso



die Tasse
pl. -n
taza



die Schürze
pl. -n
delantal



das Rezept
pl. -e
receta



die Kartoffel
pl. -n
papa, patata



die Zwiebel
pl. -n
cebolla



die Gurke
pl. -n
pepino

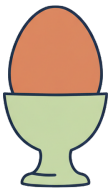

das Ei
pl. -er
huevo



das Salz
sin plural
sal



das Öl
pl. -e
aceite



die Wurst
die Würste
salchicha



12

Eine Nachricht

DIE POST UND DAS HANDY

Ein Briefkasten vor einem Haus: Gelb heißt Post.

1. Welche Farbe hat der Briefkasten?
2. Schreibst du noch Briefe?
3. Wem schreibst du heute?

AUCH BEI DER POST · TAMBIÉN EN CORREOS



die Post
sin plural
oficina de correos, correo



der Brief
pl. -e
carta



der Umschlag
die Umschläge
sobre



das Paket
pl. -e
paquete



die Adresse
pl. -n
dirección

der Stift
pl. -e
bolígrafo



das Papier
pl. -e
papel



der Name
pl. -n
nombre



die Einladung
pl. -en
invitación



das Handy
pl. -s
teléfono (celular, móvil)



die Nachricht
pl. -en
mensaje



die E-Mail
pl. -s
correo electrónico



das Passwort
die Passwörter
contraseña



das Foto
pl. -s
foto



das Telefon
pl. -e
teléfono



der Computer
sin plural
computadora, ordenador

die Postkarte · pl. -n
postal

die Briefmarke · pl. -n
sello, estampilla

schreiben
escribir

schicken
enviar

antworten
responder

die Überraschung · pl. -en
sorpresa

Tut mir leid!
¡Lo siento!

Liebe Grüße
Un abrazo, saludos

Bis bald!
¡Hasta pronto!


WÖRTER ZUERST · PRIMERO LAS PALABRAS
das Dach
die Dächer ·tejado
Wortkarten
der Baum
die Bäume ·árbol
das Fenster
sin plural ·ventana
die Tür
pl. -en ·puerta
der Briefkasten
die Briefkästen ·buzón
die Treppe
pl. -n ·escalera
das Gras
die Gräser ·césped, hierba

LESEN · LECTURA

Leider nicht

Hören, prüfen

Maya lleva un año en Alemania. El lunes escribe un mensaje a todas las personas que conoce. Luego llegan las respuestas, una a una.

MAYA Hallo, ihr Lieben! Am Samstag bin ich ein Jahr in Deutschland. Ich mache ein Fest. Habt ihr um sieben Zeit?

LENA Liebe Maya, das ist schön! Aber ich kann leider nicht kommen, denn ich muss arbeiten. Tut mir leid!

MAX Hi Maya! Am Samstag? Oh nein. Mein Bauch tut wieder weh. Viel Spaß!

KIM Ich möchte gern kommen, aber ich habe keine Fahrkarte. Und mein Zug hat bestimmt Verspätung. Liebe Grüße!

MAYA Lena, kannst du vielleicht am Sonntag?

LENA Am Sonntag? Nein, leider. Am Sonntag schlafe ich.

Eine Postkarte liegt im Briefkasten: „Liebe Frau Maya! Am Samstag habe ich keine Zeit. Herzliche Grüße, Ihre E. Huber."

Samstag, sieben Uhr. Maya sitzt allein in der Küche, mit einem Kuchen. Es klingelt.

Vor der Tür stehen Lena, Max, Kim und Jonas, drei Salate und ein sehr lautes Lied. Es ist Jodeln.

LENA Überraschung! Herzlichen Glückwunsch: ein Jahr!

MAYA Aber ihr habt doch alle keine Zeit!

FRAU HUBER Das stimmt, Frau Maya. Aber um sieben haben Sie immer das Licht an. Also bin ich hier.



Ein alter Briefkasten. Auch er ist gelb.



Eine Postkarte von früher: vorne das Bild, hinten die Nachricht.

Español · Maya: ¡Hola a todos! El sábado hará un año que estoy en Alemania. Doy una fiesta. ¿Están libres a las siete? · Lena: Querida Maya, ¡qué bonito! Pero por desgracia no puedo ir, porque tengo que trabajar. ¡Lo siento! · Max: ¡Hola, Maya! ¿El sábado? Ay, no. Me vuelve a doler el estómago. ¡Que te diviertas! · Kim: Me encantaría ir, pero no tengo billete. Y seguro que mi tren llega tarde. ¡Un abrazo! · Maya: Lena, ¿quizás puedes el domingo? · Lena: ¿El domingo? No, lo siento. El domingo duermo. · En el buzón hay una postal: «¡Querida señora Maya! El sábado no tengo tiempo. Saludos cordiales, su E. Huber». · Sábado, las siete. Maya está sentada sola en la cocina con un pastel. Suena el timbre. · En la puerta están Lena, Max, Kim y Jonas, tres ensaladas y una canción muy fuerte. Es un yodel. · Lena: ¡Sorpresa! ¡Felicidades: un año! · Maya: ¡Pero si ninguno de ustedes tenía tiempo! · Frau Huber: Es verdad, señora Maya. Pero a las siete su luz siempre está encendida. Así que aquí estoy.

1 Richtig oder falsch?

Rodea con un círculo lo que dice el texto.

Maya ist seit **einem Jahr** / **einem Monat** in Deutschland.

Lena sagt: Ich muss **arbeiten** / **schlafen** .

Max sagt: Mein **Bauch** / **Kopf** tut weh.

Frau Huber schreibt **eine Postkarte** / **eine E-Mail** .

Am Samstag kommen **alle** / **nur Lena und Max** .

2 Warum nicht?

Completa con aber, denn o leider.

Ich kann _____ nicht kommen.

Ich kann nicht kommen, _____ ich muss arbeiten.

Ich möchte gern kommen, _____ ich habe keine Fahrkarte.

SCHREIB MIT! · TE TOCA

Copia las dos frases del texto que quieres recordar y luego escribe una tuya con la misma estructura.

WUSSTEST DU?

Un mensaje o una postal en alemán tiene un principio y un final fijos. A los amigos: *Liebe Maya*, *Lieber Max*, y abajo *Liebe Grüße*, a menudo solo *LG*. A desconocidos: *Sehr geehrte Frau Weber* y *Mit freundlichen Grüßen*. Si aciertas la primera línea, todo lo demás se perdona.

GRAMMATIK · 1 DE 2

und, oder, aber, denn

Cuatro palabras pequeñas unen dos frases, y el verbo no se mueve

Prüfen

Cualquier cosa primero, el verbo segundo

Pon la hora delante, y el sujeto salta detrás del verbo.

PALABRA DE UNIÓN	PRIMERO	VERBO	EL RESTO
	Ich	fahre	morgen nach Berlin.
	Morgen	fahre	ich nach Berlin.
	Am Abend	sehen	wir fern.
denn	ich	bin	krank.
aber	das	ist	teuer.

Palabras de unión: posición 0

No cuentan: el verbo se queda en su sitio.

und	oder	aber	denn
y	o	pero	porque

OJO

dann cuenta

dann (luego, después) ocupa él mismo la primera posición, así que el verbo va justo detrás: Zuerst esse ich, *dann gehe* ich.

En una frase

Ich trinke Kaffee und esse Brot. Bebo café y como pan.

Tee oder Kaffee? ¿Té o café?

Die Wohnung ist schön, aber teuer.
El apartamento es bonito, pero caro.

Ich bleibe zu Hause, denn es regnet.
Me quedo en casa, porque llueve.

Palabras para la página de ejercicios

zuerst primero

dann luego, después

die Wohnung apartamento, piso

es regnet llueve

1 Mini-Check

Rodea con un círculo la palabra correcta.

Tee **oder** / **denn** Kaffee?

Das ist schön, **aber** / **oder** teuer.

Ich bleibe zu Hause, **denn** / **und** es regnet.

Morgen **fahre** / **ich** ich nach Berlin.

Zuerst esse ich, dann **gehe** / **ich** ich.

Ich trinke Kaffee **und** / **denn** esse Brot.

SCHREIB MIT! · TE TOCA

Escribe tres frases tuyas con la regla de esta página. Usa palabras de la página de palabras.

WUSSTEST DU?

En Alemania los buzones son amarillos, y la etiqueta de cada uno indica cuándo se vacía: la *Leerung*. Si pierdes la última recogida del viernes, tu postal sale el lunes, salvo que la etiqueta diga otra cosa.

GRAMMATIK · 2 DE 2

Leider kann ich nicht

Invitar, cancelar, proponer: las fórmulas que necesita todo mensaje

Prüfen

Invitar, y responder

Di que no, di por qué, di cuándo en su lugar: tres frases cortas y nadie se ofende.

QUIERES	ESCRIBE
invitar	**Hast du am Samstag Zeit? · Kommst du zu meiner Party?**
proponer	***Wollen wir* ins Kino gehen? · Wie wäre es am Sonntag?**
decir que sí	**Ja, gern! · Das ist eine gute Idee. · Ich komme gern.**
decir que no	***Leider* kann ich nicht. · Tut mir leid, ich habe keine Zeit.**
dar el motivo	**..., *denn* ich muss arbeiten.**
proponer otra fecha	**Aber *am Sonntag* habe ich Zeit.**

La primera línea y la última

Liebe para una mujer, Lieber para un hombre. Despedida para amigos o para desconocidos.

Liebe Lena, Liebe Grüße · Bis bald! · LG
Lieber Max, Viele Grüße · Dein Tom · Deine Anna
Sehr geehrte Frau Weber, Mit freundlichen Grüßen

EN ALEMANIA

Un ejemplo real

Liebe Anna, leider kann ich am Freitag nicht kommen, denn ich bin krank. Aber am Sonntag habe ich Zeit. Wollen wir einen Kaffee trinken? Liebe Grüße, Tom

2 Mini-Check

Rodea con un círculo la palabra correcta.

Liebe / **Lieber** Anna,
Leider / **Gern** kann ich nicht.
Wollen / **Wollt** wir ins Kino gehen?
Lieber / **Liebe** Max,
Tut **mir** / **mich** leid.
Mit **freundlichen** / **lieben** Grüßen (a un desconocido)

SCHREIB MIT! · TE TOCA

Escribe tres frases tuyas con la regla de esta página. Usa palabras de la página de palabras.

WUSSTEST DU?

Los alemanes todavía escriben postales desde las vacaciones, y en muchas oficinas las clavan en una pared. Una postal suele decir las mismas tres cosas: hace buen tiempo, la comida es buena, saludos a todos.

Am Briefkasten: Wann kommt die Post?

Prüfen



La pequeña placa de un buzón real. *Leerung* es cuándo se vacía, y los números son las horas: *16¼* son las cuatro y cuarto de la tarde.

1 Lies das Schild

Rodea con un círculo lo que dice la placa.

Die nächste Leerung ist um **16.15 Uhr** / **11.15 Uhr** .

Am Samstag ist die Leerung um **11.15 Uhr** / **16.15 Uhr** .

Am Sonntag ist die Leerung um **10 Uhr** / **5 Uhr** .

2 Zu spät?

Es sábado a mediodía y tienes una postal para Lena. Completa el mensaje.

Liebe Lena, die Leerung war um _____ . Die Karte kommt also spät!

Liebe _____ , Maya

SCHREIB MIT! · TE TOCA

Escribe todas las palabras alemanas que puedas leer en la foto, con su artículo si es un sustantivo.

WUSSTEST DU?

Vergiss mein nicht arriba significa nomeolvides, la flor. Aquí también es un recordatorio: no olvides el código postal ni tu propia dirección en el reverso.

ÜBUNGEN · PRÁCTICA 1 DE 2

Eine Nachricht

Prüfen

1 Primero la hora

Empieza con la palabra entre paréntesis.

Ich habe heute keine Zeit. (Heute)

_____

Wir sehen am Abend fern. (Am Abend)

_____

Ich lerne am Montag Deutsch. (Am Montag)

_____

Der Hund schläft jetzt. (Jetzt)

_____

2 ¿und, oder, aber o denn?

Escribe la palabra de unión.

Tee _____ Kaffee?

Die Wohnung ist schön, _____ teuer.

Ich komme nicht, _____ ich bin krank.

Ich trinke Kaffee _____ esse ein Brot.

Sie ist müde, _____ sie arbeitet.

Wir bleiben zu Hause, _____ es regnet.

3 ¿Dónde está el verbo?

Rodea con un círculo la frase correcta.

Morgen fahre ich / **Morgen ich fahre** nach Berlin.

Zuerst esse ich, **dann gehe ich** / **dann ich gehe** .

Ich komme nicht, **denn ich bin** / **denn bin ich** krank.

4 Was passt?

Une con una línea cada mensaje con su respuesta.

Hast du am Samstag Zeit? ●	● Oh nein! Gute Besserung!
Wollen wir ins Kino gehen? ●	● Leider nicht, ich muss arbeiten.
Mein Bauch tut weh. ●	● Herzlichen Glückwunsch!
Ich habe heute Geburtstag. ●	● Ja, gern! Um wie viel Uhr?
Kommst du am Freitag? ●	● Ja, ich komme gern.

Seiten-Challenge: Gold auf dieser Seite

¿Terminado en papel? Escanea el código de arriba de esta página y elige «App»: los mismos ejercicios como quizzes cortos. Gana el oro en cada uno y márcalo aquí.

1

Código arriba
App

SCHREIB MIT! · TE TOCA

Elige cinco palabras de este capítulo y escribe una frase con cada una.

Eine Nachricht

Prüfen

5 Sag ab!

Tom te invita el viernes, pero no puedes ir. Completa tu mensaje.

Lieber Tom, leider kann ich am Freitag nicht kommen, denn _____ .

Aber am _____ habe ich Zeit.

Wollen wir _____ ?

_____ Grüße, ...

6 Tus motivos

Termina las frases.

Ich lerne Deutsch, denn _____ .

Deutsch ist schön, aber _____ .

7 Bilder-Check

Escribe cada palabra con der, die o das. Sin mirar la página de palabras.








o _____ o _____ o _____ o _____ o _____ o _____


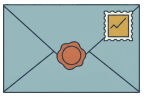





o _____ o _____ o _____ o _____ o _____ o _____

Seiten-Challenge: Gold auf dieser Seite

¿Terminado en papel? Escanea el código de arriba de esta página y elige «App»: los mismos ejercicios como quizzes cortos. Gana el oro en cada uno y márcalo aquí.

1 2

↑ Código arriba
App

SCHREIB MIT! · TE TOCA

Escribe correctamente, una vez cada una, las cosas que fallaste en estas dos páginas.

HÖREN, SPRECHEN, KÖNNEN

Eine Nachricht

Hören

Anna deja un mensaje sobre el sábado: cuándo, dónde, qué llevar. Escucha y luego escribe la respuesta que le enviarías.

languagequiz.org/b/a1-58

Sprechen

Habla con el tutor sobre tu semana: propón una hora, di que no con cortesía, ofrece otro día. Él anota lo que hay que corregir.

languagequiz.org/b/a1-78

In der App

El ejercicio del capítulo con corrección inmediata y la escalera de medallas.

languagequiz.org/b/a1-69

ICH KANN … · YA PUEDO

- [ ] invitar a alguien y responder a una invitación
- [ ] decir que no con cortesía, con un motivo y otra fecha
- [ ] unir frases con und, oder, aber, denn
- [ ] empezar y terminar una postal, un mensaje y un correo electrónico

¿Terminado? Marca lo que ya sabes hacer. Corrige cada página con su código o con las soluciones de la página 140. Rodea lo que fallaste y vuelve a ello dentro de una semana.

Cada ejercicio de este capítulo también es un quiz corto en la app: escanea el código de cualquier página y elige «App».

Todo el capítulo en la app: **languagequiz.org/b/a12-78**

MEINE NOTIZEN · MIS NOTAS

Eine Nachricht

Todas las palabras ilustradas de este capítulo en una página. Tapa las palabras y dilas mirando las imágenes; tapa las imágenes y dibújalas a partir de las palabras.



das Dach
die Dächer
tejado



der Baum
die Bäume
árbol



das Fenster
sin plural
ventana



die Tür
pl. -en
puerta



der Briefkasten
die Briefkästen
buzón



die Treppe
pl. -n
escalera



die Post
sin plural
oficina de correos, correo

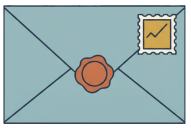

der Brief
pl. -e
carta



der Umschlag
die Umschläge
sobre



das Paket
pl. -e
paquete



die Adresse
pl. -n
dirección



der Stift
pl. -e
bolígrafo



das Papier
pl. -e
papel



der Name
pl. -n
nombre



die Einladung
pl. -en
invitación



das Handy
pl. -s
teléfono (celular, móvil)



die Nachricht
pl. -en
mensaje



die E-Mail
pl. -s
correo electrónico



das Passwort
die Passwörter
contraseña



das Foto
pl. -s
foto



das Telefon
pl. -e
teléfono



der Computer
sin plural
computadora, ordenador

MEHR LESEN · 1

Dreitausend Brote

Hören, prüfen



In Deutschland gibt es mehr als dreitausend Brotsorten. Das ist Weltrekord! Die Bäcker haben ein Brotregister: Dort steht jedes Brot mit Namen und Rezept. Seit 2014 ist die deutsche Brotkultur offiziell Kulturerbe.

Warum so viele Brote? Deutschland hat viel Roggen und Weizen, und jede Region hat ihr eigenes Brot. Im Norden isst man dunkles Brot, im Süden Brezeln und Weißbrot. Das wichtigste Brot ist das Mischbrot aus Roggen und Weizen.

In der Bäckerei kauft man ein ganzes Brot oder ein halbes Brot. Ein Kilo Brot kostet etwa drei bis fünf Euro. Viele Leute kaufen auch Brötchen. Ein Brötchen ist ein kleines Brot. Aber Achtung: Das Wort ist in jeder Region anders! In Berlin sagt man Schrippe, in Bayern Semmel, in Hamburg Rundstück, in Schwaben Weckle. Alle meinen das gleiche kleine Brot.

Die Deutschen essen viel Brot: etwa fünfzig Kilo pro Person im Jahr. Am Morgen essen sie Brötchen mit Butter und Marmelade. Am Abend essen viele Familien Brot mit Käse und Wurst. Das heißt Abendbrot.

FRAGEN ZUM TEXT

Dreitausend Brote

Kreuze an. Zu jeder Frage passt genau eine Antwort. Such die Stelle im Text und unterstreiche sie.

1 Wie viele Brotsorten gibt es in Deutschland?

- ☐ **a** mehr als dreihundert
- ☐ **b** mehr als dreitausend
- ☐ **c** etwa fünfzig
- ☐ **d** genau 2014

2 Was ist das Brotregister?

- ☐ **a** eine große, alte Bäckerei in Berlin mit vielen Broten im Fenster
- ☐ **b** eine Liste mit allen Broten, Namen und Rezepten
- ☐ **c** ein Brot aus Roggen
- ☐ **d** ein Preis für Bäcker

3 Was isst man im Süden?

- ☐ **a** dunkles Brot aus Roggen mit Butter und Käse
- ☐ **b** Brezeln und Weißbrot
- ☐ **c** nur Brötchen
- ☐ **d** Abendbrot

4 Was kostet ein Kilo Brot etwa?

- ☐ **a** fünfzig Euro
- ☐ **b** drei bis fünf Euro
- ☐ **c** dreitausend Euro
- ☐ **d** fünfzig Cent für ein ganzes Brot

5 Wie heißt das Brötchen in Bayern?

- ☐ **a** Schrippe
- ☐ **b** Rundstück
- ☐ **c** Semmel
- ☐ **d** Weckle

6 Schrippe, Semmel, Rundstück, Weckle: Was ist richtig?

- ☐ **a** Das sind vier verschiedene Brote.
- ☐ **b** Das sind vier Wörter für das gleiche kleine Brot.
- ☐ **c** Das sind vier Bäckereien in vier verschiedenen Städten in Deutschland.
- ☐ **d** Das sind vier Regionen.

7 Wie viel Brot isst eine Person pro Jahr?

- ☐ **a** etwa fünf Kilo
- ☐ **b** etwa fünfzig Kilo
- ☐ **c** etwa fünfhundert Gramm
- ☐ **d** etwa dreitausend Kilo

8 Was ist Abendbrot?

- ☐ **a** ein Brot aus dem Süden
- ☐ **b** Brot mit Käse und Wurst am Abend
- ☐ **c** Brötchen mit Marmelade am Morgen
- ☐ **d** ein Brot für Kinder

SCHREIB MIT!

Fass den Text in drei Sätzen zusammen. Schreib dann einen Satz dazu, was du selbst darüber denkst.

MEHR LESEN · 2

Wirf die Flasche nicht weg!

Hören, prüfen



Du kaufst in Deutschland eine Flasche Wasser. Sie kostet einen Euro. Aber an der Kasse bezahlst du einen Euro fünfundzwanzig. Warum? Die 25 Cent sind Pfand. Du bekommst das Geld zurück, wenn du die Flasche zurückbringst.

So funktioniert es: Trink das Wasser. Wirf die Flasche nicht weg! Bring sie in einen Supermarkt. Dort steht ein Pfandautomat. Stell die Flasche in den Automaten. Der Automat liest das Etikett und gibt dir einen Bon. Mit dem Bon gehst du zur Kasse und bekommst dein Geld.

Das Pfand gibt es seit 2003. Es gibt zwei Arten: Einwegflaschen aus dünnem Plastik und Dosen haben 25 Cent Pfand. Mehrwegflaschen aus Glas oder dickem Plastik haben nur 8 oder 15 Cent. Diese Flaschen werden gewaschen und bis zu fünfzig Mal neu gefüllt.

Darum siehst du in Parks oft Menschen mit großen Taschen. Sie sammeln Flaschen. Zehn Flaschen sind zwei Euro fünfzig. Viele Leute stellen ihre leeren Flaschen deshalb neben den Mülleimer, nicht hinein. Das ist kein Müll. Das ist Geld.

FRAGEN ZUM TEXT

Wirf die Flasche nicht weg!

Kreuze an. Zu jeder Frage passt genau eine Antwort. Such die Stelle im Text und unterstreiche sie.

1 Die Flasche Wasser kostet einen Euro. Was bezahlt man an der Kasse?

- ☐ **a** einen Euro
- ☐ **b** einen Euro fünfundzwanzig
- ☐ **c** fünfundzwanzig Cent
- ☐ **d** zwei Euro fünfzig mit dem Pfand für die Flasche

2 „Wirf die Flasche nicht weg!“ Welche Form ist das?

- ☐ **a** Imperativ, du-Form, trennbares Verb wegwerfen
- ☐ **b** Frage
- ☐ **c** Imperativ, Sie-Form, höflich: Werfen Sie die Flasche nicht weg
- ☐ **d** Präsens, er-Form

3 Was macht der Pfandautomat?

- ☐ **a** Er wäscht die Flasche.
- ☐ **b** Er gibt dir das Wasser zurück.
- ☐ **c** Er liest das Etikett und gibt dir einen Bon.
- ☐ **d** Er gibt dir direkt das Geld in die Hand, ohne Bon und ohne Kasse.

4 Seit wann gibt es das Pfand?

- ☐ **a** seit 2003
- ☐ **b** seit 2013
- ☐ **c** seit 1925
- ☐ **d** seit 2030

5 Wie viel Pfand hat eine Dose?

- ☐ **a** 8 Cent
- ☐ **b** 15 Cent
- ☐ **c** 25 Cent
- ☐ **d** kein Pfand

6 Was passiert mit Mehrwegflaschen?

- ☐ **a** Sie werden weggeworfen.
- ☐ **b** Sie werden gewaschen und bis zu fünfzig Mal neu gefüllt.
- ☐ **c** Sie kosten 25 Cent Pfand und werden danach weggeworfen.
- ☐ **d** Sie bleiben im Automaten.

7 Warum sieht man in Parks Menschen mit großen Taschen?

- ☐ **a** Sie kaufen Wasser.
- ☐ **b** Sie sammeln Flaschen für das Pfand.
- ☐ **c** Sie bringen den Müll aus dem Park weg und bekommen dafür Geld von der Stadt.
- ☐ **d** Sie verkaufen Taschen.

8 „Das ist kein Müll. Das ist Geld.“ Warum kein und nicht nicht?

- ☐ **a** weil Müll ein Nomen ohne Artikel ist
- ☐ **b** weil der Satz eine Frage ist und Fragen immer kein brauchen
- ☐ **c** weil Geld teuer ist
- ☐ **d** weil kein immer am Satzende steht

SCHREIB MIT!

Fass den Text in drei Sätzen zusammen. Schreib dann einen Satz dazu, was du selbst darüber denkst.

MEHR LESEN · 3

Die Stadt der Fahrräder

Hören, prüfen



Münster liegt im Westen von Deutschland. Die Stadt hat etwa dreihundertzwanzigtausend Einwohner und etwa fünfhunderttausend Fahrräder. Das sind mehr Fahrräder als Menschen! In Münster sagt man nicht Fahrrad, man sagt Leeze.

Jeden Morgen fahren die Leute mit dem Rad zur Arbeit, zur Uni oder in die Stadt. Fast jeder Zweite fährt Rad, auch im Winter und im Regen. Die Studenten fahren zur Universität, die Kinder zur Schule, die Eltern zum Supermarkt. Am Abend fahren alle nach Hause.

Am Hauptbahnhof steht die Radstation. Das ist ein Parkhaus nur für Fahrräder. Dort kann man dreitausenddreihundert Räder parken. Man kann das Rad auch reparieren lassen, waschen lassen oder ein Rad mieten.

Um die Altstadt läuft die Promenade. Das ist ein grüner Ring, viereinhalb Kilometer lang. Hier dürfen keine Autos fahren, nur Fahrräder und Fußgänger. Man muss aber aufpassen: Hier fahren sehr viele Räder sehr schnell!

Wer in Münster wohnt, braucht kein Auto. Aber er muss ein gutes Schloss haben: Jedes Jahr werden viele Räder gestohlen.

FRAGEN ZUM TEXT

Die Stadt der Fahrräder

Kreuze an. Zu jeder Frage passt genau eine Antwort. Such die Stelle im Text und unterstreiche sie.

1 Wie viele Fahrräder hat Münster etwa?

- ☐ **a** dreihundertzwanzigtausend
- ☐ **b** fünfhunderttausend
- ☐ **c** dreitausenddreihundert
- ☐ **d** fünfzigtausend

2 Was ist eine Leeze?

- ☐ **a** eine lange Straße in Münster, auf der nur Fahrräder fahren
- ☐ **b** das Wort für Fahrrad in Münster
- ☐ **c** ein Parkhaus
- ☐ **d** ein Schloss

3 Wohin fahren die Kinder am Morgen?

- ☐ **a** zur Arbeit
- ☐ **b** zum Supermarkt
- ☐ **c** zur Schule
- ☐ **d** nach Hause

4 „Am Abend fahren alle nach Hause." Warum nach und nicht zu?

- ☐ **a** weil nach Hause eine feste Wendung ist, wie nach Berlin
- ☐ **b** weil Haus ein Gebäude ist und Gebäude immer nach nehmen
- ☐ **c** weil es Abend ist
- ☐ **d** weil alle Plural ist

5 Was ist die Radstation?

- ☐ **a** ein Bahnhof für Züge
- ☐ **b** ein Parkhaus nur für Fahrräder am Hauptbahnhof
- ☐ **c** ein großes Geschäft für Autos und Fahrräder am Hauptbahnhof
- ☐ **d** eine Brücke

6 Was kann man in der Radstation NICHT machen?

- ☐ **a** das Rad parken
- ☐ **b** das Rad reparieren lassen
- ☐ **c** ein Rad mieten
- ☐ **d** ein Auto parken

7 Wer darf auf der Promenade fahren?

- ☐ **a** nur Autos
- ☐ **b** Fahrräder und Fußgänger, keine Autos
- ☐ **c** nur Busse und Taxis, aber keine privaten Autos
- ☐ **d** niemand

8 Was muss man in Münster haben, und warum?

- ☐ **a** ein Auto, weil die Stadt groß ist
- ☐ **b** ein gutes Schloss, weil viele Räder gestohlen werden
- ☐ **c** einen Regenschirm, weil es in Münster sehr oft und sehr lange regnet
- ☐ **d** eine Monatskarte für den Bus

SCHREIB MIT!

Fass den Text in drei Sätzen zusammen. Schreib dann einen Satz dazu, was du selbst darüber denkst.

MEHR LESEN · 4

Sonntag ist Sonntag

Hören, prüfen



Du bist neu in Deutschland. Es ist Sonntag, und du brauchst Milch. Du gehst zum Supermarkt. Aber der Supermarkt ist geschlossen. Alle Geschäfte sind geschlossen! Nur die Bäckerei ist am Morgen für drei Stunden offen, und die Tankstelle.

Das ist Gesetz. Von Montag bis Samstag sind die Geschäfte offen, oft von sieben bis zweiundzwanzig Uhr. Am Sonntag nicht. Der Sonntag ist ein Ruhetag. Man darf auch nicht bohren, nicht Rasen mähen und keine laute Musik machen. Das heißt Sonntagsruhe. Die Nachbarn hören alles!

Was machen die Deutschen am Sonntag? Sie schlafen lange, frühstücken lange, gehen spazieren oder machen eine Radtour. Um sechzehn Uhr gibt es Kaffee und Kuchen. Das ist fast ein Ritual.

Es gibt auch Feiertage. Der wichtigste ist der 3. Oktober, der Tag der Deutschen Einheit. An diesem Tag im Jahr 1990 wurden Ost- und Westdeutschland wieder ein Land. Seit 1990 feiert Deutschland jedes Jahr am 3. Oktober. Dann sind die Geschäfte auch geschlossen, egal, welcher Wochentag es ist.

FRAGEN ZUM TEXT

Sonntag ist Sonntag

Kreuze an. Zu jeder Frage passt genau eine Antwort. Such die Stelle im Text und unterstreiche sie.

1 Was ist am Sonntag offen?

- ☐ **a** alle Supermärkte
- ☐ **b** nur die Bäckerei am Morgen und die Tankstelle
- ☐ **c** nichts
- ☐ **d** nur die kleinen Geschäfte in der Stadt, nicht die Supermärkte

2 Wann sind die Geschäfte offen?

- ☐ **a** von Montag bis Sonntag
- ☐ **b** von Montag bis Samstag, oft von sieben bis zweiundzwanzig Uhr
- ☐ **c** nur am Samstag von sieben bis zweiundzwanzig Uhr und sonst nie
- ☐ **d** jeden Tag um sechzehn Uhr

3 Was darf man am Sonntag NICHT machen?

- ☐ **a** spazieren gehen oder eine Radtour machen
- ☐ **b** lange schlafen
- ☐ **c** bohren und Rasen mähen
- ☐ **d** Kuchen essen

4 Was ist Sonntagsruhe?

- ☐ **a** ein langes Frühstück mit der ganzen Familie am Sonntag
- ☐ **b** die Regel: keinen Lärm am Sonntag
- ☐ **c** ein Feiertag im Oktober
- ☐ **d** Kaffee und Kuchen um vier

5 Um wie viel Uhr gibt es Kaffee und Kuchen?

- ☐ **a** um sieben Uhr
- ☐ **b** um zwölf Uhr
- ☐ **c** um sechzehn Uhr
- ☐ **d** um zweiundzwanzig Uhr

6 Was ist der 3. Oktober?

- ☐ **a** der erste Sonntag im Oktober, an dem alle Geschäfte offen sind
- ☐ **b** der Tag der Deutschen Einheit
- ☐ **c** ein Markttag
- ☐ **d** der Geburtstag von Berlin

7 Seit wann feiert Deutschland am 3. Oktober?

- ☐ **a** seit 1949
- ☐ **b** seit 1989
- ☐ **c** seit 1990
- ☐ **d** seit 2003

8 Der 3. Oktober ist ein Dienstag. Sind die Geschäfte offen?

- ☐ **a** Ja, weil Dienstag kein Sonntag ist und die Geschäfte dann normal offen haben.
- ☐ **b** Nein, an einem Feiertag sind sie geschlossen, egal, welcher Wochentag.
- ☐ **c** Nur am Morgen.
- ☐ **d** Nur die Supermärkte.

SCHREIB MIT!

Fass den Text in drei Sätzen zusammen. Schreib dann einen Satz dazu, was du selbst darüber denkst.

MEHR LESEN · 5

Die Nacht, in der die Mauer fiel

Hören, prüfen



Von 1961 bis 1989 war Berlin eine Stadt mit zwei Teilen: West-Berlin und Ost-Berlin. In der Mitte war die Mauer. Sie war 155 Kilometer lang und fast vier Meter hoch. Die Regierung von Ost-Deutschland hat die Mauer im August 1961 gebaut. Die Menschen im Osten durften nicht in den Westen.

Familien hatten plötzlich eine Grenze in der Mitte. Eine Oma wohnte im Osten, ihre Enkel im Westen. 28 Jahre lang war das so.

Im Herbst 1989 waren viele Menschen im Osten auf der Straße. Sie haben demonstriert und gerufen: „Wir sind das Volk!“ Am Abend des 9. November 1989 hat ein Politiker im Fernsehen gesagt: Die Grenze ist offen. Tausende Menschen sind sofort zur Mauer gegangen. Um 23 Uhr haben die Soldaten die Tore geöffnet. Die Menschen haben gelacht, geweint, getanzt und auf der Mauer gesessen. Es war eine große Party.

Ein Jahr später, am 3. Oktober 1990, war Deutschland wieder ein Land. Heute siehst du die Mauer nur noch an wenigen Orten. Ein Teil steht an der Spree: die East Side Gallery, 1,3 Kilometer lang, mit vielen Bildern.

FRAGEN ZUM TEXT

Die Nacht, in der die Mauer fiel

Kreuze an. Zu jeder Frage passt genau eine Antwort. Such die Stelle im Text und unterstreiche sie.

1 Wie lang war die Mauer?

- ☐ **a** fünfzehn Kilometer
- ☐ **b** 155 Kilometer
- ☐ **c** 1,3 Kilometer
- ☐ **d** vier Kilometer

2 Wann hat Ost-Deutschland die Mauer gebaut?

- ☐ **a** im August 1961
- ☐ **b** im November 1989
- ☐ **c** im Oktober 1990
- ☐ **d** im Herbst 1989

3 „Familien hatten plötzlich eine Grenze in der Mitte." Welche Form ist hatten?

- ☐ **a** Präsens von haben für wir und sie, wie wir haben
- ☐ **b** Vergangenheit von haben, Plural
- ☐ **c** Vergangenheit von sein
- ☐ **d** Imperativ

4 Wie lange war die Mauer da?

- ☐ **a** acht Jahre
- ☐ **b** achtzehn Jahre, von 1971 bis 1989
- ☐ **c** achtundzwanzig Jahre
- ☐ **d** achtzig Jahre

5 Was haben die Menschen im Herbst 1989 gerufen?

- ☐ **a** „Die Grenze ist offen!"
- ☐ **b** „Wir sind das Volk!"
- ☐ **c** „Berlin ist eine Stadt!"
- ☐ **d** „Es ist eine Party!"

6 Was ist am 9. November 1989 um 23 Uhr passiert?

- ☐ **a** Die Regierung hat die Mauer gebaut.
- ☐ **b** Die Soldaten haben die Tore geöffnet.
- ☐ **c** Deutschland war wieder ein Land.
- ☐ **d** Ein Politiker hat im Fernsehen gesprochen.

7 „Tausende Menschen sind sofort zur Mauer gegangen." Warum sind und nicht haben?

- ☐ **a** weil gehen eine Bewegung ist
- ☐ **b** weil Menschen Plural ist und der Plural immer sein nimmt
- ☐ **c** weil es sofort passiert ist
- ☐ **d** weil die Mauer groß ist

8 Was ist die East Side Gallery?

- ☐ **a** ein großes Museum in West-Berlin mit Bildern von der Mauer
- ☐ **b** ein Teil der Mauer an der Spree mit vielen Bildern
- ☐ **c** ein Tor in der Mauer
- ☐ **d** eine Party am 9. November

SCHREIB MIT!

Fass den Text in drei Sätzen zusammen. Schreib dann einen Satz dazu, was du selbst darüber denkst.

Szene: Beim Arzt

Hören

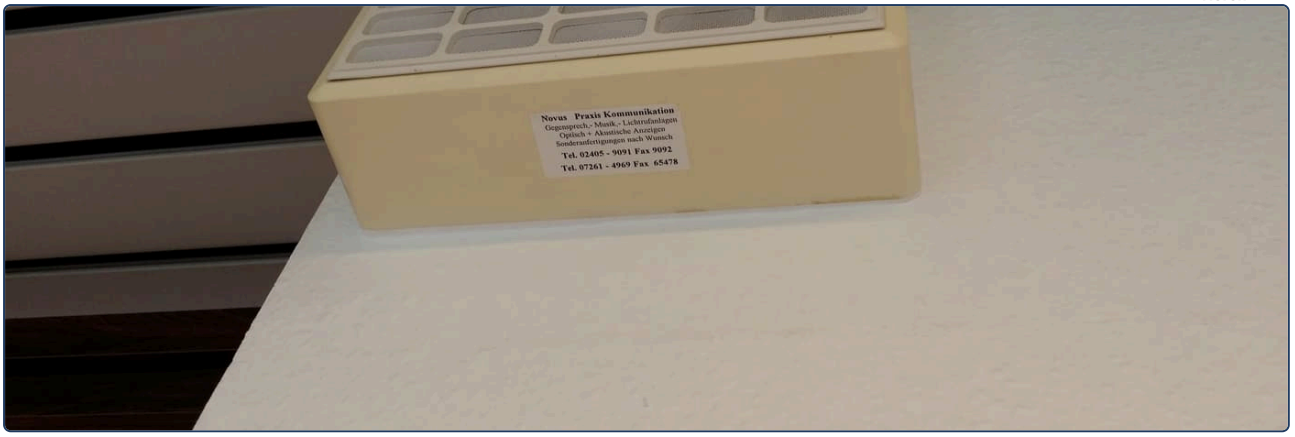

Lies zuerst die Fragen. Scanne dann den Code und hör den Text zweimal. Kreuze beim zweiten Hören an. Den Text zum Nachlesen findest du auf der nächsten Seite.

1 Was tut dem Patienten weh?

- ☐ **a** der Kopf und der Hals
- ☐ **b** der Bauch und die Ohren
- ☐ **c** die Hand und der Fuß
- ☐ **d** nur der Kopf

2 Was möchte der Empfang sehen?

- ☐ **a** den Pass oder den Personalausweis
- ☐ **b** die Versichertenkarte
- ☐ **c** das Rezept
- ☐ **d** die Krankschreibung

3 Wie lange muss der Patient im Wartezimmer warten?

- ☐ **a** etwa zwei Minuten
- ☐ **b** etwa zwanzig Minuten
- ☐ **c** etwa drei Tage
- ☐ **d** er muss nicht warten

4 Seit wann ist der Patient krank?

- ☐ **a** seit heute Morgen
- ☐ **b** seit Montag, also seit drei Tagen
- ☐ **c** seit einer Woche, also seit dem letzten Mittwoch
- ☐ **d** seit zwanzig Minuten

5 „Meine Ohren sind okay." Warum meine und nicht mein?

- ☐ **a** weil Ohren Plural ist
- ☐ **b** weil Ohr feminin ist
- ☐ **c** weil der Patient höflich ist
- ☐ **d** weil es ein Akkusativ ist

6 Was muss der Patient machen?

- ☐ **a** viel arbeiten und wenig schlafen
- ☐ **b** viel trinken und viel schlafen
- ☐ **c** zum Zahnarzt gehen
- ☐ **d** drei Tage nichts essen

7 „Sie dürfen drei Tage nicht arbeiten." Was bedeutet das?

- ☐ **a** Er kann nicht arbeiten, weil er zurzeit keine Arbeit und keinen Chef hat.
- ☐ **b** Er soll nicht arbeiten; die Ärztin erlaubt es nicht.
- ☐ **c** Er muss drei Tage arbeiten.
- ☐ **d** Er will nicht arbeiten.

8 Wie oft nimmt der Patient die Tabletten?

- ☐ **a** eine am Morgen und eine am Abend
- ☐ **b** drei am Tag, morgens, mittags und abends
- ☐ **c** eine pro Woche
- ☐ **d** nur bei Fieber

ZUM NACHLESEN

Szene: Beim Arzt

Lies den Text erst, nachdem du ihn gehört hast. Unterstreiche, was du beim Hören nicht verstanden hast.

EMPFANG Guten Morgen. Haben Sie einen Termin?

PATIENT Nein, aber ich bin krank. Mein Kopf tut weh, und mein Hals tut auch weh.

EMPFANG Kein Problem. Wie ist Ihr Name?

PATIENT David Okafor.

EMPFANG Haben Sie Ihre Versichertenkarte?

PATIENT Ja, hier ist meine Karte.

EMPFANG Danke. Bitte nehmen Sie im Wartezimmer Platz. Es dauert etwa zwanzig Minuten.

ÄRZTIN Herr Okafor? Kommen Sie bitte. Was fehlt Ihnen?

PATIENT Mein Kopf tut weh, mein Hals tut weh, und ich bin sehr müde.

ÄRZTIN Seit wann?

PATIENT Seit Montag. Also seit drei Tagen.

ÄRZTIN Haben Sie Fieber?

PATIENT Ja, heute Morgen achtunddreißig fünf.

ÄRZTIN Öffnen Sie bitte Ihren Mund. Ja, Ihr Hals ist sehr rot. Tun die Ohren auch weh?

PATIENT Nein, meine Ohren sind okay. Aber ich habe Husten.

ÄRZTIN Das ist eine Erkältung mit Fieber. Sie müssen viel trinken, Tee oder Wasser, und viel schlafen. Sie dürfen drei Tage nicht arbeiten. Ich schreibe Sie krank.

PATIENT Brauche ich Medikamente?

ÄRZTIN Ich gebe Ihnen ein Rezept für Tabletten gegen die Halsschmerzen. Nehmen Sie eine Tablette am Morgen und eine am Abend. Die Apotheke ist gleich nebenan.

PATIENT Danke. Und die Krankschreibung?

ÄRZTIN Die bekommen Sie am Empfang. Sie geht automatisch an Ihre Krankenkasse. Für Ihren Chef bekommen Sie ein Papier. Gute Besserung, Herr Okafor!

PATIENT Vielen Dank. Auf Wiedersehen.

Telefonat: Kommst du zu meiner Party?

Hören



Lies zuerst die Fragen. Scanne dann den Code und hör den Text zweimal. Kreuze beim zweiten Hören an. Den Text zum Nachlesen findest du auf der nächsten Seite.

1 Wann hat Elif Geburtstag?

- ☐ **a** am Sonntag
- ☐ **b** am Samstag
- ☐ **c** am Montag
- ☐ **d** heute

2 Warum sagt Elif „Nein, nein, noch nicht!“?

- ☐ **a** Ben soll nicht zur Party kommen.
- ☐ **b** In Deutschland gratuliert man nicht vor dem Geburtstag.
- ☐ **c** Die Party ist noch nicht fertig, Elif muss noch den Kuchen holen.
- ☐ **d** Ben hat den falschen Tag.

3 „Ich lade dich ein.“ Welche zwei Dinge siehst du in diesem Satz?

- ☐ **a** Akkusativ-Pronomen dich und trennbares Verb einladen
- ☐ **b** Dativ-Pronomen dir und ein Modalverb am Satzende
- ☐ **c** Imperativ und Plural
- ☐ **d** Possessiv und Perfekt

4 Wann holt Ben Elif ab, und wann fängt die Party an?

- ☐ **a** um sechs; um sieben
- ☐ **b** um halb sieben; um acht
- ☐ **c** um acht; um halb sieben
- ☐ **d** um sieben; um neun

5 Was soll Ben mitbringen?

- ☐ **a** einen Kuchen und ein Buch
- ☐ **b** einen Salat und Musik
- ☐ **c** Getränke und Blumen
- ☐ **d** nichts

6 „Ich lade ihn auch ein. Und seine Schwester. Kennst du sie?“ Wer ist ihn, wer ist sie?

- ☐ **a** ihn = Jonas, sie = seine Schwester
- ☐ **b** ihn = Ben, der Freund, sie = Elif, die Gastgeberin
- ☐ **c** ihn = der Kuchen, sie = die Party
- ☐ **d** ihn = Jonas, sie = die Kollegen

7 Wer bringt in Deutschland den Kuchen ins Büro?

- ☐ **a** die Kollegen, die zusammen Geld sammeln
- ☐ **b** der Chef
- ☐ **c** die Person, die Geburtstag hat
- ☐ **d** die Bäckerei

8 Was macht Elif am Sonntag?

- ☐ **a** Sie feiert die Party.
- ☐ **b** Sie backt einen Kuchen für die Kollegen.
- ☐ **c** Sie holt den Kuchen bei der Bäckerei ab.
- ☐ **d** Sie ruft Ben an.

ZUM NACHLESEN

Telefonat: Kommst du zu meiner Party?

Lies den Text erst, nachdem du ihn gehört hast. Unterstreiche, was du beim Hören nicht verstanden hast.

ELIF Hallo Ben, hier ist Elif!

BEN Hallo Elif! Wie geht es dir?

ELIF Gut! Ich habe am Samstag Geburtstag und mache eine Party. Ich lade dich ein. Kommst du?

BEN Natürlich komme ich!
Herzlichen Glückwunsch!

ELIF Nein, nein, noch nicht! In Deutschland gratuliert man nicht vor dem Geburtstag. Das bringt Unglück. Gratuliere mir am Samstag.

BEN Oh, okay. Dann gratuliere ich dir am Samstag. Wann fängt die Party an?

ELIF Um acht Uhr, bei mir zu Hause. Kannst du mich vielleicht vorher abholen? Ich hole den Kuchen bei der Bäckerei ab, und er ist sehr groß.

BEN Klar. Ich hole dich um halb sieben ab. Wo ist die Bäckerei?

ELIF In der Gartenstraße, neben der Post. Ich rufe dich am Samstag um sechs an.

BEN Gut. Soll ich etwas mitbringen?

ELIF Ja, bring bitte einen Salat mit. Und Musik! Du hast gute Musik.

BEN Mache ich. Und ein Geschenk?

ELIF Du musst nichts kaufen. Aber wenn du willst: Ich lese gern. Ein Buch ist super.

BEN Kommt Jonas auch?

ELIF Ja, ich lade ihn auch ein. Und seine Schwester. Kennst du sie?

BEN Nein, ich kenne sie nicht. Aber das ist okay.

ELIF Ach, und noch etwas: Am Montag bringe ich für meine Kollegen einen Kuchen ins Büro.
In Deutschland macht das die Person, die Geburtstag hat. Nicht die Kollegen! Also backe ich am Sonntag.

BEN Zwei Kuchen in einer Woche. Du bist ein Glückspilz. Bis Samstag, Elif!

ELIF Bis Samstag! Und vergiss den Salat nicht!

Interview: Um drei Uhr aufstehen

Hören



Lies zuerst die Fragen. Scanne dann den Code und hör den Text zweimal. Kreuze beim zweiten Hören an. Den Text zum Nachlesen findest du auf der nächsten Seite.

1 Um wie viel Uhr steht der Bäcker auf?

- ☐ **a** um drei Uhr
- ☐ **b** um halb vier
- ☐ **c** um fünf Uhr
- ☐ **d** um sechs Uhr

2 Was macht er zuerst in der Backstube?

- ☐ **a** Er formt die Brötchen.
- ☐ **b** Er macht den Ofen an.
- ☐ **c** Er macht den Laden auf.
- ☐ **d** Er schläft zwei Stunden.

3 Wie viele Brötchen formt er?

- ☐ **a** etwa vierzig
- ☐ **b** etwa vierhundert
- ☐ **c** etwa viertausend
- ☐ **d** etwa neuntausend

4 „Um sechs Uhr. Meine Frau macht den Laden auf." Welches Verb ist das?

- ☐ **a** machen
- ☐ **b** aufmachen, trennbar: öffnen
- ☐ **c** zumachen, trennbar: den Laden am Abend schließen
- ☐ **d** anmachen

5 Wann ist es im Laden sehr voll?

- ☐ **a** von drei bis fünf Uhr am Morgen
- ☐ **b** von sechs bis acht
- ☐ **c** um dreizehn Uhr
- ☐ **d** am Abend

6 Warum schmeckt sein Brot anders als im Supermarkt?

- ☐ **a** weil er mehr Salz nimmt
- ☐ **b** weil sein Teig zwölf Stunden ruht und jede Stadt ihr eigenes Rezept hat
- ☐ **c** weil er um drei Uhr aufsteht und schon um fünf Uhr die ersten Brote backt
- ☐ **d** weil der Ofen alt ist

7 „Die Arbeit ist hart und die Nacht ist lang, deshalb finden wir kaum junge Leute." Was zeigt deshalb?

- ☐ **a** einen Gegensatz zwischen der Arbeit und der Nacht
- ☐ **b** die Folge: darum gibt es kaum junge Leute
- ☐ **c** eine Zeit
- ☐ **d** eine Frage

8 Wann schläft der Bäcker ein?

- ☐ **a** um dreizehn Uhr
- ☐ **b** um achtzehn Uhr, direkt nach dem Laden
- ☐ **c** um neun Uhr abends
- ☐ **d** um drei Uhr

ZUM NACHLESEN

Interview: Um drei Uhr aufstehen

Lies den Text erst, nachdem du ihn gehört hast. Unterstreiche, was du beim Hören nicht verstanden hast.

REPORTERIN Herr Lang, Sie sind Bäcker in Bamberg. Wann beginnt Ihr Tag?

BÄCKER Um drei Uhr. Da klingelt der Wecker. Um halb vier bin ich in der Backstube und fange an.

REPORTERIN Was machen Sie zuerst?

BÄCKER Zuerst mache ich den Ofen an. Dann knete ich den Teig für die Brötchen. Danach forme ich die Brötchen, etwa vierhundert Stück. Um fünf Uhr kommen die ersten Brote in den Ofen.

REPORTERIN Und wann machen Sie den Laden auf?

BÄCKER Um sechs Uhr. Meine Frau macht den Laden auf, und ich backe weiter. Von sechs bis acht ist es sehr voll. Alle wollen frische Brötchen zum Frühstück.

REPORTERIN Was ist die schwerste Stunde?

BÄCKER Die erste. Um drei Uhr aufstehen ist hart, auch nach dreißig Jahren. Aber dann ist es ruhig in der Backstube, nur ich und der Ofen. Das mag ich.

REPORTERIN Warum schmeckt Ihr Brot anders als das Brot im Supermarkt?

BÄCKER Der Teig braucht Zeit. Mein Teig ruht zwölf Stunden, im Supermarkt oft nur eine. Und jede Stadt hat ihr eigenes Rezept. Deshalb schmeckt das Brot in Bamberg anders als in Hamburg.

REPORTERIN Wie viele Bäckereien gibt es noch in Deutschland?

BÄCKER Etwa neuntausend. Vor dreißig Jahren waren es doppelt so viele. Die Arbeit ist hart und die Nacht ist lang, deshalb finden wir kaum junge Leute.

REPORTERIN Und wann endet Ihr Tag?

BÄCKER Um dreizehn Uhr bin ich fertig mit Backen. Dann schlafe ich zwei Stunden. Um achtzehn Uhr machen wir den Laden zu, wir essen zusammen, und um neun Uhr schlafe ich ein. Um drei Uhr klingelt wieder der Wecker.

Soluciones · 1 de 6

1 Einkaufen

LESEN

1 *Richtig oder falsch?* · **einen Euro** · **keine Tasche** · **Kaffee** · **alles zu** · **am Bahnhof**

2 *Was kauft Maya?* · manzanas **ein Kilo Äpfel** · vino **eine Flasche Wein** · lechuga **einen Salat** · el total, en cifras **18,40 €**

GRAMMATIK

1 *Mini-Check* · **den** · **einen** · **eine** · **das** · **Der** · **einen**

2 *Mini-Check* · **keinen** · **nicht** · **keine** · **kein** · **nicht** · **kein**

LESEN IM ALLTAG

1 *Lies den Bon* · Summe (el total) **34,09 €** · Bar (pagado en efectivo) **50,09 €** · Rückgeld (el cambio) **16,00 €** · la ciudad **Köln**

2 *Richtig oder falsch?* · **drei** · **bar** · **4. Dezember**

ÜBUNGEN

1 *El artículo correcto* · **den** · **die** · **das** · **den** · **die** · **den**

2 *En el mercado* · **eine** · **einen** · **einen** · **eine** · **einen** · **ein**

3 *¿Quién hace qué?* · **Der** · **den** · **Der** · **den** · **Den** · **Ein**

4 *¿kein o nicht?* · **kein** · **nicht** · **keinen** · **nicht** · **nicht** · **keine**

5 *¿kein, keine o keinen?* · **keine** · **keinen** · **kein** · **keine** · **keinen** · **kein**

6 *Nein!* · Hast du einen Hund? **Nein, ich habe keinen Hund.** · Bist du müde? **Nein, ich bin nicht müde.** · Hast du Zeit? **Nein, ich habe keine Zeit.** · Ist das Brot teuer? **Nein, das Brot ist nicht teuer.** · Ist die Katze laut? **Nein, die Katze ist nicht laut.**

7 *En el mercado* · Was darf es sein? **Ein Kilo Kartoffeln, bitte.** · Sonst noch etwas? **Nein, danke.** · Das macht drei Euro. **Hier, bitte.** · Ist das alles? **Ja, das ist alles.**

8 *Tu lista de la compra · Sobre ti: comprueba el artículo con la tabla.*

9 *Bilder-Check* · **das Schild** · **der Preis** · **der Apfel** · **der Boden** · **der Korb** · **das Regal** · **der Jutebeutel** · **der Verkäufer** · **die Banane** · **das Gemüse** · **das Brot** · **die Milch**

2 Mein Zimmer, meine Sachen

LESEN

1 *Richtig oder falsch?* · **seinen Schlüssel** · **Paulas Rucksack** · **Kims Milch** · **unsere Butter** · **im Kühlschrank**

2 *Wem gehört das?* · Paula: der Rucksack **ihr Rucksack** · Jonas: die Wurst **seine Wurst** · alle in der WG: die Butter **unsere Butter** · alle in der WG: der Putzplan **unser Putzplan**

GRAMMATIK

1 *Mini-Check* · **meine** · **seinen** · **ihr** · **Ihr** · **unsere** · **eure**

2 *Mini-Check* · **dich** · **mich** · **ihn** · **sie** · **uns** · **es**

LESEN IM ALLTAG

1 *Lies das Schild* · se alquila (dos palabras) **zu vermieten** · ¿cuántos metros cuadrados? **290 m²** · el número de teléfono **0800 80 80 90** · superficie de oficina (una palabra) **Bürofläche**

2 *Was stimmt?* · **ein Büro** · **290**

ÜBUNGEN

1 *¿mein o meine?* · **mein** · **Meine** · **Mein** · **meine** · **meine** · **mein**

2 *¿De quién es?* · Lena · der Hund **ihr Hund** · Max · die Jacke **seine Jacke** · wir · das Auto **unser Auto** · ihr · die Lehrerin **eure Lehrerin** · Herr Braun · der Koffer **sein Koffer** · Anna und Tom · die Kinder **ihre Kinder**

3 *¿Cuál?* · **Ihr** · **eure** · **unser** · **meinen** · **dein** · **ihr**

4 *Mi gente · Sobre ti: comprueba mein y meine con la tabla.*

5 *¿Quién?* · **mich** · **dich** · **ihn** · **sie** · **uns** · **euch**

6 *¿ihn, sie o es?* · **ihn** · **sie** · **es** · **ihn** · **sie** · **es**

7 *Dilo más corto* · Ich sehe den Hund. **Ich sehe ihn.** · Ich kaufe die Jacke. **Ich kaufe sie.** · Wir besuchen Oma und Opa. **Wir besuchen sie.** · Lena liebt Max. **Lena liebt ihn.** · Ich nehme das Fahrrad. **Ich nehme es.**

8 *Tu gente · Sobre ti: una persona, o mich, dich, ihn, sie, uns, euch.*

9 *Bilder-Check* · **die Lampe** · **die Landkarte** · **der Fernseher** · **die Jacke** · **das Zimmer** · **der Stuhl** · **das Regal** · **das Fenster** · **der Spiegel** · **der Laptop** · **die Tasche** · **das Handy**

Soluciones · 2 de 6

3 Was kannst du?

LESEN

1 *Richtig oder falsch?* · **Toast** · **schwimmen** · **voll** · **Mittwoch** · **laut**

2 *Wer kann was?* · **will** · **möchte** · **kann** · **muss**

GRAMMATIK

1 *Mini-Check* · **kann** · **musst** · **will** · **dürfen** · **möchte** · **könnt**

2 *Mini-Check* · **Ich muss heute arbeiten.** · **Kannst du gut kochen?** · **Max will Fußball spielen.** · **Sie darf hier nicht rauchen.**

LESEN IM ALLTAG

1 *Was sagt das Schild?* · **21:30** · **geschlossen** · **darf man nicht** · **darf man nur auf den Flächen**

2 *Hier darf man nicht …* · una moto (Motorrad fahren) **Hier darf man nicht Motorrad fahren.** · un perro (einen Hund mitbringen) **Hier darf man keinen Hund mitbringen.** · patos y peces (Tiere füttern) **Hier darf man keine Tiere füttern.**

ÜBUNGEN

1 *La forma correcta* · **kann** · **muss** · **Kannst** · **wollen** · **darf** · **will**

2 *Construye el paréntesis* · ich · müssen · heute arbeiten **Ich muss heute arbeiten.** · du · können · gut kochen **Du kannst gut kochen.** · Lena · wollen · Deutsch lernen **Lena will Deutsch lernen.** · die Katze · dürfen · nicht auf dem Tisch schlafen **Die Katze darf nicht auf dem Tisch schlafen.**

3 *¿Qué auxiliar?* · **darf** · **Kannst** · **muss** · **möchte**

4 *Was passt?* · Ich muss nicht kochen. **No tengo que cocinar.** · Ich darf nicht kochen. **No me dejan cocinar.** · Ich will nicht kochen. **No quiero cocinar.** · Ich kann nicht kochen. **No sé cocinar.**

5 *¿Y tú?* · *Sobre ti: el verbo principal va al final.*

6 *Dein Kurs* · *Sobre ti: comprueba que el verbo está al final.*

7 *Bilder-Check* · **die Tafel** · **der Stuhl** · **die Wand** · **der Kurs** · **der Schüler** · **das Buch** · **der Stift** · **die Anmeldung** · **die Gebühr** · **die Gitarre** · **die Musik** · **der Fußball**

4 Wie spät ist es?

LESEN

1 *Richtig oder falsch?* · **9:30** · **9:15** · **sieben** · **vierzig** · **am Kiosk**

2 *Wie spät ist es?* · Viertel nach neun **9:15** · halb zehn **9:30** · neun Uhr neunundzwanzig **9:29** · vierzig Minuten nach 9:30 **10:10**

GRAMMATIK

1 *Mini-Check* · **7:30** · **10:45** · **3:15** · **7:50** · **10:05** · **2:30**

2 *Mini-Check* · **um** · **halb** · **abends** · **bis** · **spät** · **Uhr**

LESEN IM ALLTAG

1 *Lies die Tafel* · **Hannover** · **der RE 18** · **S 2**

2 *Wann? Welches Gleis?* · nach Hannover Hbf **18:45, Gleis 12** · nach Schöna **18:29, Gleis 13** · nach Tharandt **18:34, Gleis 9** · nach Cottbus Hbf **18:51, Gleis 2**

3 *Sag es laut* · 18:18 **achtzehn Uhr achtzehn**

ÜBUNGEN

1 *¿Qué hora es?* · 08:15 **Viertel nach acht** · 09:30 **halb zehn** · 10:45 **Viertel vor elf** · 06:30 **halb sieben**

2 *Dibuja las agujas* · zehn nach zwei **02:10** · halb acht **07:30** · Viertel vor zwölf **11:45** · fünf vor acht **07:55**

3 *Panel y reloj* · 14:30 **halb drei** · 20:15 **Viertel nach acht** · 18:45 **Viertel vor sieben** · 13:00 **ein Uhr**

4 *Die Durchsage* · **fünf** · **zehn** · **vierzehn** · **Bus**

5 *Tu día* · *Sobre ti: comprueba halb con los relojes de la izquierda.*

6 *Dilo en alemán* · ¿Qué hora es? **Wie spät ist es?** · Son las siete y media. **Es ist halb acht.**

7 *Bilder-Check* · **die Tafel** · **das Schild** · **die Treppe** · **die Frau** · **das Kind** · **die Tasche** · **der Koffer** · **der Bahnhof** · **der Zug** · **die Fahrkarte** · **der Fahrkartenautomat** · **die Ankunft**

Soluciones · 3 de 6

5 Die Woche

LESEN

1 *Richtig oder falsch?* · **am ersten Mai** · **im Oktober** · **im November** · **das Geburtstagskind** · **am 30. April**

2 *Wann?* · Mayas Geburtstag **1. Mai** · Max' Geburtstag **3. Oktober** · Lenas Geburtstag **19. November** · Maya kauft ein **30. April**

GRAMMATIK

1 *Mini-Check* · **um** · **am** · **im** · **im** · **am** · **um**

2 *Mini-Check* · **erste** · **dritten** · **der dritte** · **der siebte** · **der zwanzigste** · **achten**

LESEN IM ALLTAG

1 *Lies den Plan* · **E** · **D** · **Reli** · **M**

2 *Die Tage* · Mo **Montag** · Di **Dienstag** · Mi **Mittwoch** · Do **Donnerstag** · Fr **Freitag** · Sa **Samstag**

ÜBUNGEN

1 *¿Qué viene después?* · Montag, Dienstag, … **Mittwoch** · Freitag, Samstag, … **Sonntag** · Januar, Februar, … **März** · Juni, Juli, … **August** · Oktober, November, … **Dezember** · Mittwoch, Donnerstag, … **Freitag**

2 *¿um, am o im?* · **am** · **um** · **Im** · **Am** · **im** · **um**

3 *Anna llama a Tom* · **Samstag** · **halb acht** · **sieben Uhr** · **zwanzig**

4 *Sag das Datum* · 1. Januar **der erste Januar** · 3. März **der dritte März** · 14. Juli **der vierzehnte Juli** · 25. Dezember **der fünfundzwanzigste Dezember**

5 *Tu año* · *Sobre ti.*

6 *Encuentra el error* · Ich komme im Montag. **Ich komme am Montag.** · Der Film beginnt am acht Uhr. **Der Film beginnt um acht Uhr.**

7 *Bilder-Check* · **der Himmel** · **die Lampe** · **die Leute** · **der Baum** · **das Wochenende** · **der Frühling** · **der Herbst** · **der Geburtstag** · **die Ferien** · **das Geschenk** · **die Torte** · **die Kerze**

6 Mein Tag

LESEN

1 *Richtig oder falsch?* · **acht** · **Bäcker** · **nachts** · **samstags** · **macht das Fenster auf**

2 *Wer macht das?* · Herr Yilmaz / aufstehen / um vier **Herr Yilmaz steht um vier auf.** · Lena / zurückkommen / um sieben **Lena kommt um sieben zurück.** · Maya / das Licht ausmachen / um elf **Maya macht um elf das Licht aus.**

GRAMMATIK

1 *Mini-Check* · **Ich stehe um sieben auf.** · **Lena kauft heute ein.** · **Ich muss um sieben aufstehen.** · **Rufst du mich an?**

2 *Mini-Check* · **auf** · **sehe** · **an** · **aus** · **an** · **mit**

LESEN IM ALLTAG

1 *Lies das Schild* · **geschlossen** · **14 Uhr** · **22 Uhr** · **20 Uhr**

2 *Wann?* · **auf** · **zu**

ÜBUNGEN

1 *Sepáralo* · aufstehen · ich · um sieben **Ich stehe um sieben auf.** · einkaufen · wir · am Samstag **Wir kaufen am Samstag ein.** · anrufen · Lena · ihre Oma **Lena ruft ihre Oma an.** · fernsehen · Opa · jeden Tag **Opa sieht jeden Tag fern.** · einschlafen · der Hund · sofort **Der Hund schläft sofort ein.**

2 *La parte delantera* · **an** · **zu** · **mit** · **auf** · **ein** · **an**

3 *Con un auxiliar* · Ich stehe um sieben auf. (müssen) **Ich muss um sieben aufstehen.** · Wir kaufen heute ein. (wollen) **Wir wollen heute einkaufen.** · Rufst du mich an? (können) **Kannst du mich anrufen?**

4 *Was passt?* · aufstehen **levantarse** · einkaufen **hacer la compra** · fernsehen **ver la televisión** · einschlafen **dormirse** · zumachen **cerrar**

5 *Tu día* · *Sobre ti: la parte delantera al final.*

6 *Encuentra el error* · Ich stehe auf um sieben. **Ich stehe um sieben auf.** · Lena einkauft heute. **Lena kauft heute ein.**

7 *Bilder-Check* · **die Lampe** · **die Wand** · **der Blumentopf** · **der Hof** · **die Wohnung** · **die Treppe** · **das Dach** · **der Briefkasten** · **der Nachbar** · **der Baum** · **die Dusche** · **das Brötchen**

Soluciones · 4 de 6

7 Unterwegs

LESEN

1 *Richtig oder falsch?* · **zum Dom** · **schwarz** · **einen Korb** · **tausend** · **drei Jahren**

2 *Wohin?* · **zum** · **in die** · **durch den**

GRAMMATIK

1 *Mini-Check* · **den** · **das** · **den** · **dich** · **mich** · **den**

2 *Mini-Check* · **nach** · **ins** · **zum** · **nach** · **zu** · **in die**

LESEN IM ALLTAG

1 *Lies den Fahrplan* · **17** · **Hitzing** · **17 und 47** · **28**

2 *Wann fährt der Bus?* · 8:00 **8:17** · 10:20 **10:47** · 16:50 **17:17** · 20:00 **20:32**

ÜBUNGEN

1 *¿den, die o das?* · **den** · **den** · **die** · **den** · **den** · **das**

2 *¿Qué palabra pequeña?* · **ohne** · **für** · **durch** · **gegen** · **um** · **ohne**

3 *Para ti, sin ti* · **dich** · **ihn** · **mich** · **euch**

4 *¿nach, ins o zum?* · **nach** · **ins** · **zum** · **nach** · **zu** · **nach**

5 *¿Wo? o ¿Wohin?* · **im** · **ins** · **zu** · **nach** · **beim** · **zum**

6 *En la estación* · **fünf** · **vierzehn Uhr dreißig** · **fünfzehn** · **Bus**

7 *Encuentra el error* · Heute Abend gehe ich im Kino. **Heute Abend gehe ich ins Kino.** · Es ist spät. Ich gehe zu Hause. **Es ist spät. Ich gehe nach Hause.** · Ich bin krank. Ich gehe beim Arzt. **Ich bin krank. Ich gehe zum Arzt.**

8 *Tu camino* · *Sobre ti: una palabra con der lleva den.*

9 *Bilder-Check* · **der Baum** · **der Kran** · **der Bahnhof** · **die Straße** · **der Bus** · **die U-Bahn** · **das Taxi** · **die Ampel** · **der Weg** · **der Helm** · **der Park** · **das Museum**

8 Im Biergarten

LESEN

1 *Richtig oder falsch?* · **ein Liter** · **9,80 €** · **sein Essen** · **darf** · **die Hälfte**

2 *Höflich!* · **hätte** · **mir** · **Ihnen**

GRAMMATIK

1 *Mini-Check* · **Ich hätte gern einen Tee.** · **Könnten Sie mir helfen?** · **Ich würde gern bezahlen.** · **Die Rechnung, bitte.**

2 *Mini-Check* · **dir** · **mir** · **Ihnen** · **dir** · **Mir** · **mir**

LESEN IM ALLTAG

1 *Heute* · Grillhaxe **6,80** · Krenhaxe **7,80** · Schäuferl **7,50**

2 *Was stimmt?* · **Zunftstube** · **9,50 €** · **bienvenidos**

3 *Ich hätte gern …* · *Tu propia elección: comprueba hätte gern y un plato de la pizarra.*

ÜBUNGEN

1 *Dilo con cortesía* · **hätte gern** · **Könnten Sie** · **würde gern** · **Könnte ich**

2 *En el café* · **Apfelkuchen** · **einen Kaffee** · **Milch und Zucker** · **4,80 €**

3 *¿mir, dir o Ihnen?* · **dir** · **Mir** · **Ihnen** · **mir** · **mir** · **Ihnen**

4 *Ein Gast im Café* · **Apfelkuchen** · **Kaffee** · **achtzig** · **fünf**

5 *Tu pedido* · *Sobre ti: einen delante de una palabra con der.*

6 *Dilo en alemán* · Quisiera un trozo de pastel. **Ich hätte gern ein Stück Kuchen.** · Un vaso de agua para el perro, por favor. **Ein Glas Wasser für den Hund, bitte.**

7 *Bilder-Check* · **der Baum** · **der Zaun** · **der Tisch** · **das Bier** · **die Limonade** · **das Wasser** · **die Wurst** · **der Salat** · **die Gabel** · **der Teller** · **die Speisekarte** · **der Gast**

Soluciones · 5 de 6

9 Beim Arzt

LESEN

1 *Richtig oder falsch?* · **kein Fieber** · **im Biergarten** · **drei Maß** · **keine Tabletten** · **im Wartezimmer**

2 *Was muss Max tun?* · viel Wasser trinken **Er muss viel Wasser trinken.** · heute im Bett bleiben **Er muss heute im Bett bleiben.** · kein Bier trinken **Er darf kein Bier trinken.**

GRAMMATIK

1 *Mini-Check* · **tut** · **tun** · **Kopfschmerzen** · **die** · **das** · **der**

2 *Mini-Check* · **müssen** · **rauchen** · **brauche** · **Seit** · **Sie** · **auf**

LESEN IM ALLTAG

1 *Lies das Schild* · **12 Uhr** · **am Nachmittag** · **nur mit Termin** · **nur am Vormittag**

2 *Wann kann ich kommen?* · Montag **9–12 Uhr** · Donnerstag, am Morgen **9–12 Uhr** · Donnerstag, am Nachmittag **13.30–17 Uhr** · Dienstag, am Nachmittag **14–18 Uhr**

3 *Am Telefon* · **Termin** · **tut**

ÜBUNGEN

1 *Palabras del cuerpo* · **der Kopf** · **die Hand** · **das Auge** · **die Nase** · **das Bein** · **das Ohr** · **der Bauch** · **der Zahn**

2 *¿tut o tun?* · **tut** · **tun** · **tut** · **tun**

3 *¿mein o meine?* · **Meine** · **Mein** · **Mein** · **Meine**

4 *En el médico* · Wie geht es Ihnen? **Nicht so gut.** · Was tut weh? **Mein Hals.** · Haben Sie Fieber? **Ja, ein bisschen.** · Gute Besserung! **Danke!**

5 *Beim Arzt* · **müssen** · **dürfen** · **brauchen** · **muss**

6 *Sag es auf Deutsch* · Me duele la cabeza. **Mein Kopf tut weh.** · Me duelen los pies. **Meine Füße tun weh.** · Me duele la garganta. **Ich habe Halsschmerzen.** · Necesito una cita. **Ich brauche einen Termin.**

7 *Bilder-Check* · **die Lampe** · **das Bild** · **der Stuhl** · **der Kopf** · **die Nase** · **das Ohr** · **der Zahn** · **die Hand** · **der Rücken** · **der Fuß** · **die Ärztin** · **das Wartezimmer**

10 Gestern

LESEN

1 *Richtig oder falsch?* · **Wien** · **1978** · **Kuchen** · **Hofstraße** · **mehr Karten**

2 *War, hatte, Perfekt* · **war** · **gegessen** · **waren** · **gekauft**

GRAMMATIK

1 *Mini-Check* · **war** · **hatte** · **waren** · **Warst** · **hatte** · **hatten**

2 *Mini-Check* · **gegessen** · **sind** · **gemacht** · **hat** · **geblieben** · **verstanden**

LESEN IM ALLTAG

1 *Lies die Karte* · **Sehr geehrter Herr** · **Rio de Janeiro** · **ein Pulli** · **die besten Grüße**

2 *Früher* · **Grüße** *Tu propia postal: solo el último hueco es fijo.*

ÜBUNGEN

1 *war* · **war** · **warst** · **war** · **waren** · **Wart** · **war**

2 *hatte* · **hatte** · **Hattest** · **hatten** · **hatte**

3 *¿war o hatte?* · **war** · **hatte** · **waren** · **hatten**

4 *La forma del pasado* · **gegessen** · **gespielt** · **gelernt** · **geschlafen** · **gesehen** · **getrunken**

5 *¿haben o sein?* · **bin** · **haben** · **ist** · **ist** · **hat**

6 *Ayer* · Ich arbeite lange. **Ich habe lange gearbeitet.** · Wir kaufen ein Auto. **Wir haben ein Auto gekauft.** · Tom fährt nach Wien. **Tom ist nach Wien gefahren.**

7 *Tu fin de semana · Sobre ti: la forma del pasado al final.*

8 *Tu ayer · Sobre ti.*

9 *Bilder-Check* · **die Lampe** · **die Jacke** · **die Tasse** · **das Glas** · **das Radio** · **die Uhr** · **die Kiste** · **das Telefon** · **die Schreibmaschine** · **das Wetter** · **der Brief** · **die Geschichte**

Soluciones · 6 de 6

11 Mach das!

LESEN

1 *Richtig oder falsch?* · **zwanzig** · **Mayonnaise** · **Bayern** · **aus dem Supermarkt** · **Max' Salat**

2 *Du oder Sie?* · Nimm Essig! **Nehmen Sie Essig!** · Koch die Kartoffeln! **Kochen Sie die Kartoffeln!** · Probier den Salat! **Probieren Sie den Salat!**

GRAMMATIK

1 *Mini-Check* · **komm** · **kommt** · **kommen Sie** · **nimm** · **sei** · **seid**

2 *Mini-Check* · **kochst** · **schneide** · **Kochen** · **rauchen** · **schließen** · **probieren**

LESEN IM ALLTAG

1 *Lies die Regeln* · **4 Jahre** · **nicht gestattet** · **nicht mitnehmen** · **sitzen bleiben**

2 *Mach das! Mach das nicht!* · nicht rauchen **Rauch nicht!** · sitzen bleiben **Bleib sitzen!** · die Arme nicht hinausstrecken **Streck die Arme nicht hinaus!**

ÜBUNGEN

1 *A un amigo* · **Komm** · **Nimm** · **Iss** · **Sprich** · **Schlaf** · **Sei**

2 *Tres personas* · warten **Warte!** · **Wartet!** · **Warten Sie!** · kommen **Komm!** · **Kommt!** · **Kommen Sie!** · nehmen **Nimm!** · **Nehmt!** · **Nehmen Sie!**

3 *¿Para quién es?* · **geht** · **nehmen Sie** · **iss** · **sitz**

4 *Das Rezept* · Kartoffeln kochen **Koch die Kartoffeln!** · Zwiebeln schneiden **Schneid die Zwiebeln!** · alles mischen **Misch alles!** · den Salat probieren **Probier den Salat!**

5 *Encuentra el error* · Kommt bitte her, Tom! **Komm bitte her, Tom!** · Herr Braun, nimm bitte Platz! **Herr Braun, nehmen Sie bitte Platz!** · Esst dein Brot, Lena! **Iss dein Brot, Lena!**

6 *Conviértelo en una orden* · Du sprichst langsam. **Sprich langsam!** · Ihr seid leise. **Seid leise!**

7 *Bilder-Check* · **das Regal** · **der Kühlschrank** · **die Milch** · **der Herd** · **die Schublade** · **der Boden** · **die Küche** · **der Ofen** · **der Teller** · **die Gabel** · **der Löffel** · **das Glas**

12 Eine Nachricht

LESEN

1 *Richtig oder falsch?* · **einem Jahr** · **arbeiten** · **Bauch** · **eine Postkarte** · **alle**

2 *Warum nicht?* · **leider** · **denn** · **aber**

GRAMMATIK

1 *Mini-Check* · **oder** · **aber** · **denn** · **fahre** · **gehe** · **und**

2 *Mini-Check* · **Liebe** · **Lieber** · **Leider** · **mir** · **Wollen** · **freundlichen**

LESEN IM ALLTAG

1 *Lies das Schild* · **16.15 Uhr** · **11.15 Uhr** · **10 Uhr**

2 *Zu spät?* · **elf Uhr fünfzehn** · **Grüße**

ÜBUNGEN

1 *Primero la hora* · Ich habe heute keine Zeit. (Heute) **Heute habe ich keine Zeit.** · Wir sehen am Abend fern. (Am Abend) **Am Abend sehen wir fern.** · Ich lerne am Montag Deutsch. (Am Montag) **Am Montag lerne ich Deutsch.** · Der Hund schläft jetzt. (Jetzt) **Jetzt schläft der Hund.**

2 *¿und, oder, aber o denn?* · **oder** · **aber** · **denn** · **und** · **aber** · **denn**

3 *¿Dónde está el verbo?* · **Morgen fahre ich** · **dann gehe ich** · **denn ich bin**

4 *Was passt?* · Hast du am Samstag Zeit? **Leider nicht, ich muss arbeiten.** · Wollen wir ins Kino gehen? **Ja, gern! Um wie viel Uhr?** · Mein Bauch tut weh. **Oh nein! Gute Besserung!** · Ich habe heute Geburtstag. **Herzlichen Glückwunsch!** · Kommst du am Freitag? **Ja, ich komme gern.**

5 *Sag ab!* · *Tu propio mensaje: comprueba Lieber arriba y el verbo en la posición 2 después de denn.*

6 *Tus motivos* · *Sobre ti: después de denn y aber, el verbo sigue en segundo lugar.*

7 *Bilder-Check* · **das Dach** · **der Baum** · **das Fenster** · **die Tür** · **der Briefkasten** · **die Treppe** · **die Post** · **der Brief** · **der Umschlag** · **das Paket** · **die Adresse** · **der Stift**

Créditos de las imágenes

MEHR LESEN UND HÖREN · LÖSUNGEN

1 *Dreitausend Brote* · 1 **b** · 2 **b** · 3 **b** · 4 **b** · 5 **c** · 6 **b** · 7 **b** · 8 **b**

2 *Wirf die Flasche nicht weg!* · 1 **b** · 2 **a** · 3 **c** · 4 **a** · 5 **c** · 6 **b** · 7 **b** · 8 **a**

3 *Die Stadt der Fahrräder* · 1 **b** · 2 **b** · 3 **c** · 4 **a** · 5 **b** · 6 **d** · 7 **b** · 8 **b**

4 *Sonntag ist Sonntag* · 1 **b** · 2 **b** · 3 **c** · 4 **b** · 5 **c** · 6 **b** · 7 **c** · 8 **b**

5 *Die Nacht, in der die Mauer fiel* · 1 **b** · 2 **a** · 3 **b** · 4 **c** · 5 **b** · 6 **b** · 7 **a** · 8 **b**

6 *Szene: Beim Arzt* · 1 **a** · 2 **b** · 3 **b** · 4 **b** · 5 **a** · 6 **b** · 7 **b** · 8 **a**

7 *Telefonat: Kommst du zu meiner Party?* · 1 **b** · 2 **b** · 3 **a** · 4 **b** · 5 **b** · 6 **a** · 7 **c** · 8 **b**

8 *Interview: Um drei Uhr aufstehen* · 1 **a** · 2 **b** · 3 **b** · 4 **b** · 5 **b** · 6 **b** · 7 **b** · 8 **c**

DIE FOTOS · PICTURE CREDITS

2022-02-03 REWE-Markt, Pestalozziallee 3, 97941 Tauberbischofsheim 4: Triplec85, CC BY-SA 4.0 (creativecommons.org/licenses/by-sa/4.0), via Wikimedia Commons, commons.wikimedia.org/?curid=115194312, modified.

Kunststoff Supermarkt Einkaufswagen: Polycart, CC BY 2.0 (creativecommons.org/licenses/by/2.0), via Wikimedia Commons, commons.wikimedia.org/?curid=104145590, modified.

Münster, Wochenmarkt -- 2017 -- 2338: Dietmar Rabich, CC BY-SA 4.0 (creativecommons.org/licenses/by-sa/4.0), via Wikimedia Commons, commons.wikimedia.org/?curid=62071654, modified.

Kassenzettel Fressnapf mit ausgewiesener MwSt-Senkung und TSE Transaktionsnummer 12 2020: Fressnapf, public domain, via Wikimedia Commons, commons.wikimedia.org/?curid=121696455, modified.

2023-07-30 Vogtsbauernhof Hermann-Schilli-Haus 007: Ahmet Düz, Dreiländer- & Oberrheinfotograf, CC BY-SA 4.0 (creativecommons.org/licenses/by-sa/4.0), via Wikimedia Commons, commons.wikimedia.org/?curid=145421708, modified.

Chambre Maison Heinrich Heine: Manuel Fritsch, CC BY-SA 4.0 (creativecommons.org/licenses/by-sa/4.0), via Wikimedia Commons, commons.wikimedia.org/?curid=43556861, modified.

Freiburger Bächle - Freiburg: Avi1111 dr. avishai teicher, CC BY-SA 4.0 (creativecommons.org/licenses/by-sa/4.0), via Wikimedia Commons, commons.wikimedia.org/?curid=42301513, modified.

Linz Nationalbank zu vermieten-5462: Isiwal, CC BY-SA 4.0 (creativecommons.org/licenses/by-sa/4.0), via Wikimedia Commons, commons.wikimedia.org/?curid=138063149, modified.

Seminarraum AfE: Echtner, CC BY 3.0 (creativecommons.org/licenses/by/3.0), via Wikimedia Commons, commons.wikimedia.org/?curid=24582921, modified.

VolksHochSchule NSU: Joachim Köhler, CC BY-SA 3.0 (creativecommons.org/licenses/by-sa/3.0), via Wikimedia Commons, commons.wikimedia.org/?curid=396351, modified.

Volkshochschule, Gröpelinger Heerstraße 226, Bremen (1): hh oldman, CC BY 3.0 (creativecommons.org/licenses/by/3.0), via Wikimedia Commons, commons.wikimedia.org/?curid=54457265, modified.

Badesee Erlabrunn Öffnungszeiten Regeln: Triplec85, CC0 (creativecommons.org/publicdomain/zero/1.0/deed.en), via Wikimedia Commons, commons.wikimedia.org/?curid=50400480, modified.

Abfahrtshalle neu 1: Recta sequi, CC BY-SA 4.0 (creativecommons.org/licenses/by-sa/4.0), via Wikimedia Commons, commons.wikimedia.org/?curid=41738528, modified.

Scottsdale-Stillman Park-Swiss Railroad Clock-1: Marine 69-71, CC BY-SA 4.0 (creativecommons.org/licenses/by-sa/4.0), via Wikimedia Commons, commons.wikimedia.org/?curid=47589782, modified.

Frankfurt Hbf Halle 0491: L.Willms, CC BY-SA 3.0 (creativecommons.org/licenses/by-sa/3.0), via Wikimedia Commons, commons.wikimedia.org/?curid=2790446, modified.

2021-09-12-Dresden-Hbf-LCD-Abfahrtstafel-in-DB-Lounge: Kleeblatt187, CC BY-SA 4.0 (creativecommons.org/licenses/by-sa/4.0), via Wikimedia Commons, commons.wikimedia.org/?curid=110085511, modified.

Dülmen, Arkaden an der Münsterstraße, Weihnachtsmarkt -- 2013 -- 5374: Dietmar Rabich, CC BY-SA 4.0 (creativecommons.org/licenses/by-sa/4.0), via Wikimedia Commons, commons.wikimedia.org/?curid=30270179, modified.

Karneval Köln 2011 - panoramio (6): ngocchat1014, CC BY 3.0 (creativecommons.org/licenses/by/3.0), via Wikimedia Commons, commons.wikimedia.org/?curid=53184794, modified.

Bonn, Weihnachtsmarkt am Bottlerplatz -- 2018 -- 2573: Dietmar Rabich, CC BY-SA 4.0 (creativecommons.org/licenses/by-sa/4.0), via Wikimedia Commons, commons.wikimedia.org/?curid=75270721, modified.

Hinterhof in der Nehringstraße 34, Berlin-Charlottenburg, Bild 2: Neuköllner, CC BY-SA 4.0 (creativecommons.org/licenses/by-sa/4.0), via Wikimedia Commons, commons.wikimedia.org/?curid=74893385, modified.

Hinterhof in der Nehringstraße 34, Berlin-Charlottenburg, Bild 4: Neuköllner, CC BY-SA 4.0 (creativecommons.org/licenses/by-sa/4.0), via Wikimedia Commons, commons.wikimedia.org/?curid=74893582, modified.

Mülltonnen diverse: 3268zauber, CC BY-SA 3.0 (creativecommons.org/licenses/by-sa/3.0), via Wikimedia Commons, commons.wikimedia.org/?curid=5687983, modified.

Jugendzentrum Q, Öffnungszeiten 20230619 HOF00571 RAW-Export: PantheraLeo1359531, CC BY 4.0 (creativecommons.org/licenses/by/4.0), via Wikimedia Commons, commons.wikimedia.org/?curid=133869211, modified.

Münster HBF Bremer Platz Fahrräder: Johannes Maximilian, CC BY 3.0 (creativecommons.org/licenses/by/3.0), via Wikimedia Commons, commons.wikimedia.org/?curid=47165775, modified.

Münster, Prinzipalmarkt, Fahrräder -- 2022 -- 0064: Dietmar Rabich, CC BY-SA 4.0 (creativecommons.org/licenses/by-sa/4.0), via Wikimedia Commons, commons.wikimedia.org/?curid=115536605, modified.

Ampelmännchen Weimar: FrDr, CC BY-SA 4.0 (creativecommons.org/licenses/by-sa/4.0), via Wikimedia Commons, commons.wikimedia.org/?curid=151717483, modified.

Fahrplan Linz Linie 17: Kiwi63, CC BY-SA 4.0 (creativecommons.org/licenses/by-sa/4.0), via Wikimedia Commons, commons.wikimedia.org/?curid=129081198, modified.

München-Untermenzing Biergarten Inselmühle 748: GFreihalter, CC BY-SA 3.0 (creativecommons.org/licenses/by-sa/3.0), via Wikimedia Commons, commons.wikimedia.org/?curid=72518606, modified.

München, Hofbräukeller, Eingang zum Biergarten, 2: Renardo la vulpo, CC BY-SA 4.0 (creativecommons.org/licenses/by-sa/4.0), via Wikimedia Commons, commons.wikimedia.org/?curid=114504062, modified.

Curryking-4612: Superbass, CC BY-SA 4.0 (creativecommons.org/licenses/by-sa/4.0), via Wikimedia Commons, commons.wikimedia.org/?curid=47340270, modified.

Kulmbach Zunftstube Speisekarte Jan 2015: Benreis, CC BY 3.0 (creativecommons.org/licenses/by/3.0), via Wikimedia Commons, commons.wikimedia.org/?curid=45292112, modified.

Wartezimmer Praxis im Ärztehaus Tauberbischofsheim 7: Triplec85, CC BY-SA 4.0 (creativecommons.org/licenses/by-sa/4.0), via Wikimedia Commons, commons.wikimedia.org/?curid=111863349, modified.

Norderney, Kur-Apotheke -- 2018 -- 0908: Dietmar Rabich, CC BY-SA 4.0 (creativecommons.org/licenses/by-sa/4.0), via Wikimedia Commons, commons.wikimedia.org/?curid=66420995, modified.

2023 Elektroniczny termometr lekarski: Jacek Halicki, CC BY-SA 4.0 (creativecommons.org/licenses/by-sa/4.0), via Wikimedia Commons, commons.wikimedia.org/?curid=129245105, modified.

Formular ärztliches Rezept (100): Bearbeiter120, CC BY 4.0 (creativecommons.org/licenses/by/4.0), via Wikimedia Commons, commons.wikimedia.org/?curid=181931221, modified.

Rathaus Elsterwerda Öffnungszeiten 20210504 153255 (2): Silvio John, Elsterwerda, CC BY-SA 3.0 (creativecommons.org/licenses/by-sa/3.0), via Wikimedia Commons, commons.wikimedia.org/?curid=105228480, modified.

Berlin-Mauerpark-Flohmarkt (3): Ji-Elle, CC BY-SA 3.0 (creativecommons.org/licenses/by-sa/3.0), via Wikimedia Commons, commons.wikimedia.org/?curid=32635621, modified.

Flohmarkt im Mauerpark, Berlin, Germany (Unsplash): Roman Kraft romankraft, CC0 (creativecommons.org/publicdomain/zero/1.0/deed.en), via Wikimedia Commons, commons.wikimedia.org/?curid=62066207, modified.

Sachsenring Trabant 601 de Luxe in Berlin: JoachimKohler-HB, CC BY-SA 4.0 (creativecommons.org/licenses/by-sa/4.0), via Wikimedia Commons, commons.wikimedia.org/?curid=89654924, modified.

J. Hakenmüller, Postkarte Rio de Janeiro I, 5.06.1955: Hakenmüller, CC BY-SA 4.0 (creativecommons.org/licenses/by-sa/4.0), via Wikimedia Commons, commons.wikimedia.org/?curid=82351549, modified.

White kitchen with cabinet doors and drawers opened or removed so that real-life stuff can be seen in cabinets: Kotivalo, CC BY-SA 3.0 (creativecommons.org/licenses/by-sa/3.0), via Wikimedia Commons, commons.wikimedia.org/?curid=29035232, modified.

Potato salad, Ehrenbach: Gerda Arendt, CC0 (creativecommons.org/publicdomain/zero/1.0/deed.en), via Wikimedia Commons, commons.wikimedia.org/?curid=175424642, modified.

Kartoffelsalat: Kobako, CC BY-SA 2.5 (creativecommons.org/licenses/by-sa/2.5), via Wikimedia Commons, commons.wikimedia.org/?curid=809323, modified.

Hausordnung Geisterbahn Haunted Mansion23092022: Zavijava2, CC BY-SA 3.0 (creativecommons.org/licenses/by-sa/3.0), via Wikimedia Commons, commons.wikimedia.org/?curid=123315759, modified.

Briefkasten Hammer Straße Worms: Emilius123, CC BY-SA 4.0 (creativecommons.org/licenses/by-sa/4.0), via Wikimedia Commons, commons.wikimedia.org/?curid=147166443, modified.

Öffentlicher-Sonder - Briefkasten- Deutsche Post -Germany Image 0001 Lupus in Saxonia: Lupus in Saxonia, CC BY-SA 4.0 (creativecommons.org/licenses/by-sa/4.0), via Wikimedia Commons, commons.wikimedia.org/?curid=46633661, modified.

1920-Postkarte-aus-Basel-Bundesbahnhof: Postkartenverlag / Friedrich Eduard Claus, public domain, via Wikimedia Commons, commons.wikimedia.org/?curid=166035477, modified.

0001 Briefkasten Deutsche Bundespost Leerzeiten 16.15 Uhr Image Lupus in Saxonia: Lupus in Saxonia, CC BY-SA 4.0 (creativecommons.org/licenses/by-sa/4.0), via Wikimedia Commons, commons.wikimedia.org/?curid=47002883, modified.

Hohenlimburg, Bäcker Niehaves: Aquamunda, CC BY 4.0 (creativecommons.org/licenses/by/4.0), via Wikimedia Commons, commons.wikimedia.org/?curid=189533179, modified.

Reverse vending machine 20241013 181021: Ka23 13, CC BY 4.0 (creativecommons.org/licenses/by/4.0), via Wikimedia Commons, commons.wikimedia.org/?curid=154715924, modified.

Münster, Prinzipalmarkt, Fahrräder -- 2022 -- 0065: Dietmar Rabich, CC BY-SA 4.0 (creativecommons.org/licenses/by-sa/4.0), via Wikimedia Commons, commons.wikimedia.org/?curid=115536608, modified.

WikiCon 2019, Wuppertal - die Bergische Kaffeetafel (1): © 1971markus@wikipedia.de / Cc-by-sa-4.0, CC BY-SA 4.0 (creativecommons.org/licenses/by-sa/4.0), via Wikimedia Commons, commons.wikimedia.org/?curid=83435360, modified.

Dülmen, Charleville-Mézières-Platz, Berliner Mauer -- 2026 -- 4672: Dietmar Rabich, CC BY-SA 4.0 (creativecommons.org/licenses/by-sa/4.0), via Wikimedia Commons, commons.wikimedia.org/?curid=201036423, modified.

Waiting room speaker: Jan Honvehlmann, CC BY-SA 4.0 (creativecommons.org/licenses/by-sa/4.0), via Wikimedia Commons, commons.wikimedia.org/?curid=123037033, modified.

Geburtstagstorte mit Kerzen 1 AJ: Schokifaktor, CC BY-SA 4.0 (creativecommons.org/licenses/by-sa/4.0), via Wikimedia Commons, commons.wikimedia.org/?curid=192691539, modified.

Selection of bread in German bakery: Maksym Kozlenko, CC BY-SA 3.0 (creativecommons.org/licenses/by-sa/3.0), via Wikimedia Commons, commons.wikimedia.org/?curid=11354731, modified.

Imágenes de palabras: hechas con IA (Google Gemini) para Language Quiz. Diagramas y diseño: Language Quiz.

DEUTSCH A1.2 · IM ALLTAG

El alemán, lugar a lugar.

Un supermercado diez minutos antes de cerrar. Un tren a las halb zehn, que no es cuando crees. Un litro que cuenta como cerveza pequeña, una postal que nunca debió venderse. Doce capítulos, doce lugares de cada día, y el alemán que te lleva a través de un día entero.



Im Supermarkt, Samstagabend



Eine WG in Freiburg



Die Volkshochschule



Am Bahnhof



Ein Jahr, ein Kalender



Ein Hinterhof in Berlin



Münster: Fahrräder und Bahnhof



Ein Biergarten in München



Eine Praxis und die Apotheke



Der Mauerpark in Berlin



Die Küche: Kartoffelsalat



Die Post und das Handy

DESPUÉS DE ESTE LIBRO PUEDES

- ✓ comprar lo que necesito con den, einen y la cantidad correcta
- ✓ decir de quién es algo: mein, dein, sein, ihr, unser
- ✓ decir lo que puedo, tengo que, quiero y me dejan hacer
- ✓ preguntar y decir qué hora es
- ✓ nombrar los días, los meses y las estaciones
- ✓ decir lo que hago cada día con verbos separables
- ✓ decir adónde voy: nach, in, zu
- ✓ pedir con cortesía en un Biergarten, un café o un restaurante
- ✓ decir qué me duele: tut weh, tun weh
- ✓ decir dónde estuve y cómo estaba: war, hatte
- ✓ decirle a un amigo, a varios amigos y a un desconocido lo que tienen que hacer
- ✓ invitar a alguien y responder a una invitación

Primero, las palabras. Cada capítulo empieza con una fotografía con las palabras pegadas a las cosas, para que el primer alemán que aprendas sea lo que puedes ver.

Alemán auténtico. Un tique de compra, un panel de salidas, un horario de autobús, un menú escrito con tiza: los textos que de verdad se imprimen en Alemania, fotografiados y leídos.

Papel y teléfono. Escribe en el libro. Escanea un código y el capítulo se lee en voz alta, un tutor habla contigo o el ejercicio se abre en la app.

Free. Todo el curso, de A1 a C2, es gratis en languagequiz.org. Este libro es su mitad en papel.

languagequiz.org
Empieza gratis, en tu nivel.